



PREFEITURA DO MUNICÍPIO DE PORTO VELHO
SECRETARIA MUNICIPAL DE RESOLUÇÃO ESTRATÉGICA DE CONVÊNIOS E CONTRATOS

RESPONSÁVEL TÉCNICO:

Engenheiro Civil e de Segurança de Trabalho
Engenheiro Civil e de Segurança de Trabalho
CREA: 1064 - DARD

ENCARGOS: NÃO DESONERADO.

REFERÊNCIA DE SINAPI - 09/2023 - Rondônia
CUSTO: SICRO3 - 07/2023 - Rondônia

OBRA: PAVIMENTAÇÃO ASFÁLTICA EM VIA URBANA COM DRENAGEM E CALÇADAS

LOCAL: **RUA MARECHAL TAUMATURGO**

BDI OBRA 21,35%

DATA: OUTUBRO DE 2023

BDI ASFALTO 15,00%

Planilha Orçamentária Resumida

Item	Descrição	Total	
1	SERVIÇOS PRELIMINARES	37.841,04	
2	ADMINISTRAÇÃO LOCAL	44.036,96	
3	PAVIMENTAÇÃO ASFÁLTICA COM DRENAGEM, CALÇADAS E SINALIZAÇÃO	1.197.278,03	
3.1	TERRAPLENAGEM	36.202,62	
3.2	PAVIMENTAÇÃO EM CBUQ	274.791,45	
3.3	DRENAGEM SUPERFICIAL	99.132,10	
3.4	TRANSPORTE DE MATERIAL BETUMINOSO	45.285,59	
3.5	AQUISIÇÃO DE MATERIAL BETUMINOSO	222.607,27	
3.6	CALÇADAS	182.743,25	
3.7	SINALIZAÇÃO HORIZONTAL E VERTICAL	21.048,18	
3.8	DRENAGEM	315.467,57	
		Total sem BDI	R\$ 1.066.445,60
		Total do BDI	R\$ 212.710,43
		Total Geral	R\$ 1.279.156,03



PREFEITURA DO MUNICÍPIO DE PORTO VELHO
SECRETARIA MUNICIPAL DE RESOLUÇÃO ESTRATÉGICA DE CONVÊNIOS E CONTRATOS

RESPONSÁVEL TÉCNICO:

Ernesto Gomêz dos Santos
Ernesto Gomêz dos Santos
Engenheiro Civil de Registro nº 17.720/2016
CREA: 1664 - DRO

ENCARGOS: NÃO DESONERADO.

REFERÊNCIA DE CUSTO: SINAPI - 09/2023 - Rondônia
SICRO3 - 07/2023 - Rondônia

OBRA: PAVIMENTAÇÃO ASFÁLTICA EM VIA URBANA COM DRENAGEM E CALÇADAS

LOCAL: RUA MARECHAL TAUMATURGO

BDI OBRA 21,35%

DATA: OUTUBRO DE 2023

BDI ASFALTO 15,00%

Orcamento Sintético

Item	Código	Banco	Descrição	Und	Quant.	Valor Unit	Valor Unit com BDI	Total
1			SERVIÇOS PRELIMINARES					37.841,04
1.1	C.MC 54	Próprio	PLACA DE OBRA EM CHAPA DE ACO GALVANIZADO	m²	6,00	359,81	436,63	2.619,78
1.2	93584	SINAPI	EXECUÇÃO DE DEPÓSITO EM CANTEIRO DE OBRA EM CHAPA DE MADEIRA COMPENSADA, NÃO INCLUSO MOBILIÁRIO. AF_04/2016	m²	12,00	905,36	1.098,65	13.183,80
1.3	93212	SINAPI	EXECUÇÃO DE SANITÁRIO E VESTIÁRIO EM CANTEIRO DE OBRA EM CHAPA DE MADEIRA COMPENSADA, NÃO INCLUSO MOBILIÁRIO. AF_02/2016	m²	6,00	1.043,26	1.266,00	7.596,00
1.4	B.FR_01.1	Próprio	SERVICOS TOPOGRAFICOS PARA PAVIMENTAÇÃO, INCLUSIVE NOTA DE SERVIÇOS, ACOMPANHAMENTO E GREIDE	m²	4637,19	0,42	0,51	2.364,97
1.5	93210	SINAPI	EXECUÇÃO DE REFEITÓRIO EM CANTEIRO DE OBRA EM CHAPA DE MADEIRA COMPENSADA, NÃO INCLUSO MOBILIÁRIO E EQUIPAMENTOS. AF_02/2016	m²	15,20	625,30	758,80	11.533,76
1.6	B.FR_01.2	Próprio	ENSAIO DE ÍNDICE DE SUPORTE CALIFORNIA - AMOSTRAS NÃO TRABALHADAS - ENERGIA NORMAL - SOLOS	UN	2,00	194,09	235,53	471,06
1.7	B.FR_01.3	Próprio	ENSAIO DE CONTROLE DE TAXA DE APLICAÇÃO DE LIGANTE BETUMINOSO	UN	1,00	59,06	71,67	71,67
2			ADMINISTRAÇÃO LOCAL					44.036,96
2.1	B.FR_01.12	Próprio	ADMINISTRAÇÃO DE OBRA - SERVIÇOS DE PAVIMENTAÇÃO URBANA	MÊS	4,00	9.072,30	11.009,24	44.036,96
3			PAVIMENTAÇÃO ASFÁLTICA COM DRENAGEM, CALÇADAS E SINALIZAÇÃO					1.197.278,03
3.1			TERRAPLENAGEM					36.202,62
3.1.1	101116	SINAPI	ESCAVAÇÃO HORIZONTAL EM SOLO DE 1ª CATEGORIA COM TRATOR DE ESTEIRAS (170HP/LÁMINA: 5.20M3). AF_07/2020	m³	1667,19	2,23	2,71	4.518,08
3.1.2	5914351	SICRO3	CARGA, MANOBRA E DESCARGA DE AGREGADOS OU SOLOS EM CAMINHÃO BASCULANTE DE 14 M³ - CARGA COM CARREGADEIRA DE 3,40 M³ E DESCARGA LIVRE	t	766,91	2,59	3,14	2.408,10
3.1.3	5901640	SICRO3	TRANSPORTE COM CAMINHÃO BASCULANTE COM CAÇAMBA ESTANQUE COM CAPACIDADE DE 14 M³ - RODOVIA PAVIMENTADA	tkm	42429,62	0,57	0,69	29.276,44
3.2			PAVIMENTAÇÃO EM CBUQ					274.791,45
3.2.1	4011209	SICRO3	REGULARIZAÇÃO DO SUBLEITO	m²	4637,19	1,17	1,42	6.584,81
3.2.2	5901640	SICRO3	TRANSPORTE COM CAMINHÃO BASCULANTE COM CAÇAMBA ESTANQUE COM CAPACIDADE DE 14 M³ - RODOVIA PAVIMENTADA	tkm	58020,65	0,57	0,69	40.034,25
3.2.3	4011227	SICRO3	SUB-BASE DE SOLO ESTABILIZADO GRANULOMETRICAMENTE SEM MISTURA COM MATERIAL DE JAZIDA	m³	927,44	11,80	14,32	13.280,94
3.2.4	4011219	SICRO3	BASE DE SOLO ESTABILIZADO GRANULOMETRICAMENTE SEM MISTURA COM MATERIAL DE JAZIDA	m³	927,44	12,53	15,21	14.106,36
3.2.5	COT.BF.03.10 - CAS. 08	Próprio	MATERIAL DE BASE/ SUB-BASE - CASCALHO - OUTUBRO DE 2023	M³	1854,88	18,00	21,84	40.510,58
3.2.6	4011351	SICRO3	IMPRIMAÇÃO COM ASFALTO DILUÍDO	m²	4637,19	0,38	0,46	2.133,11
3.2.7	4011353	SICRO3	PINTURA DE LIGAÇÃO	m²	4637,19	0,29	0,35	1.623,02
3.2.8	4011463	SICRO3	CONCRETO ASFÁLTICO - FAIXA C - AREIA E BRITA COMERCIAIS	t	556,46	215,93	262,03	145.809,21
3.2.9	5914389	SICRO3	TRANSPORTE COM CAMINHÃO BASCULANTE DE 10 M³ - RODOVIA PAVIMENTADA	tkm	11155,39	0,79	0,96	10.709,17
3.3			DRENAGEM SUPERFICIAL					99.132,10
3.3.1	94267	SINAPI	GUIA (MEIO-FIO) E SARJETA CONJUGADOS DE CONCRETO, MOLDADA IN LOCO EM TRECHO RETO COM EXTRUSORA, 45 CM BASE (15 CM BASE DA GUIA + 30 CM BASE DA SARJETA) X 22 CM ALTURA. AF_06/2016	M	1106,46	68,79	83,48	92.367,28
3.3.2	94288	SINAPI	EXECUÇÃO DE SARJETA DE CONCRETO USINADO, MOLDADA IN LOCO EM TRECHO CURVO, 30 CM BASE X 10 CM ALTURA. AF_06/2016	M	88,21	63,20	76,69	6.764,82
3.4			TRANSPORTE DE MATERIAL BETUMINOSO					45.285,59
3.4.1	COT.BF.03.10 - CAS. 19	Próprio	TRANSPORTE DE MATERIAL BETUMINOSO - ASFALTO DILUÍDO CM-30 - PVH - 16.10.2023	T	5,56	2.067,60	2377,74 (15.0%)	13.220,23
3.4.2	COT.BF.03.10 - CAS. 18	Próprio	TRANSPORTE DE MATERIAL BETUMINOSO - ASFALTO DILUÍDO RR-1C - PVH 16.10.2023	T	2,09	1.965,24	2260,03 (15.0%)	4.723,46
3.4.3	COT.BF.03.10 - CAS. 20	Próprio	TRANSPORTE DE MATERIAL BETUMINOSO - CAP 50/70 - PVH 16.10.2023	T	35,18	675,83	777,2 (15.0%)	27.341,90
3.5			AQUISIÇÃO DE MATERIAL BETUMINOSO					222.607,27
3.5.1	COT.BF.03.10 - CAS. 21	Próprio	AQUISIÇÃO DE MATERIAL BETUMINOSO - ASFALTO DILUÍDO CM-30 - PVH 16.10.2023	T	5,56	5.095,45	5859,77 (15.0%)	32.580,32
3.5.2	COT.BF.03.10 - CAS. 22	Próprio	AQUISIÇÃO DE MATERIAL BETUMINOSO - ASFALTO DILUÍDO RR-1C - PVH 16.10.2023	T	2,09	2.690,30	3093,85 (15.0%)	6.466,15
3.5.3	COT.BF.03.10 - CAS. 23	Próprio	AQUISIÇÃO DE MATERIAL BETUMINOSO - CAP 50/70 - PVH 16.10.2023	T	35,18	4.537,18	5217,76 (15.0%)	183.560,80
3.6			CALÇADAS					182.743,25
3.6.1	4805757	SICRO3	ESCAVAÇÃO MECÂNICA DE VALA EM MATERIAL DE 1ª CATEGORIA	m³	345,38	7,08	8,59	2.966,81
3.6.2	5914351	SICRO3	CARGA, MANOBRA E DESCARGA DE AGREGADOS OU SOLOS EM CAMINHÃO BASCULANTE DE 14 M³ - CARGA COM CARREGADEIRA DE 3,40 M³ E DESCARGA LIVRE	t	794,38	2,59	3,14	2.494,35
3.6.3	5901640	SICRO3	TRANSPORTE COM CAMINHÃO BASCULANTE COM CAÇAMBA ESTANQUE COM CAPACIDADE DE 14 M³ - RODOVIA PAVIMENTADA	tkm	10009,23	0,57	0,69	6.906,37
3.6.4	4815671	SICRO3	REATERRO E COMPACTAÇÃO COM SOQUETE VIBRATÓRIO	m³	203,09	16,96	20,58	4.179,59



PREFEITURA DO MUNICÍPIO DE PORTO VELHO
SECRETARIA MUNICIPAL DE RESOLUÇÃO ESTRATÉGICA DE CONVÊNIOS E CONTRATOS

RESPONSÁVEL TÉCNICO:

Ernesto Gomêz dos Santos
Ernesto Gomêz dos Santos
Engenheiro Civil e de Segurança em Trabalho
CREA: 1664 - DRO

ENCARGOS: NÃO DESONERADO.

REFERÊNCIA DE CUSTO: SINAPI - 09/2023 - Rondônia
SICRO3 - 07/2023 - Rondônia

OBRA: PAVIMENTAÇÃO ASFÁLTICA EM VIA URBANA COM DRENAGEM E CALÇADAS

LOCAL: RUA MARECHAL TAUMATURGO

BDI OBRA 21,35%

DATA: OUTUBRO DE 2023

BDI ASFALTO 15,00%

Orcamento Sintético

Item	Código	Banco	Descrição	Und	Quant.	Valor Unit	Valor Unit com BDI	Total
3.6.5	COM. 58	Próprio	EXECUÇÃO DE PASSEIO (CALÇADA) OU PISO DE CONCRETO COM CONCRETO MOLDADO IN LOCO, USINADO, ACABAMENTO CONVENCIONAL, ESPESSURA 6 CM, ARMADO - OS COEFICIENTES INFORMADOS SÃO REFERENCIADOS NA COMPOSIÇÃO 94993 SINAPI	m²	1449,87	76,80	93,20	135.127,88
3.6.6	103356	SINAPI	ALVENARIA DE VEDAÇÃO DE BLOCOS CERÂMICOS FURADOS NA HORIZONTAL DE 9X19X29 CM (ESPESSURA 9 CM) E ARGAMASSA DE ASSENTAMENTO COM PREPARO EM BETONEIRA. AF_12/2021	m²	226,99	61,41	74,52	16.915,29
3.6.7	I.M_COMP 03	Próprio	PISO TÁTIL DIRECIONAL E/OU ALERTA, DE CONCRETO, COLORIDO, P/DEFICIENTES VISUAIS, DIMENSÕES 25X25CM, APLICADO COM ARGAMASSA INDUSTRIALIZADA AC-II, REJUNTADO, EXCLUSIVE REGULARIZAÇÃO DE BASE	m²	33,80	117,65	142,77	4.825,63
3.6.8	98504	SINAPI	PLANTIO DE GRAMA BATATAIS EM PLACAS. AF_05/2018	m²	509,69	15,08	18,30	9.327,33
3.7			SINALIZAÇÃO HORIZONTAL E VERTICAL					21.048,18
3.7.1	5914351	SICRO3	CARGA, MANOBRA E DESCARGA DE AGREGADOS OU SOLOS EM CAMINHÃO BASCULANTE DE 14 M³ - CARGA COM CARREGADEIRA DE 3,40 M³ EDESCARGA LIVRE	t	0,86	2,59	3,14	2,70
3.7.2	5213444	SICRO3	PLACA DE REGULAMENTAÇÃO EM AÇO, R1 LADO 0,248 M - PELÍCULA RETRORREFLETIVA TIPO I + SI - FORNECIMENTO E IMPLANTAÇÃO	un	7,00	257,42	312,38	2.186,66
3.7.3	5213855	SICRO3	SUPORTE METÁLICO GALVANIZADO PARA PLACA DE REGULAMENTAÇÃO - R1 - LADO DE 0,248 M - FORNECIMENTO E IMPLANTAÇÃO	un	7,00	410,45	498,08	3.486,56
3.7.4	5213440	SICRO3	PLACA DE REGULAMENTAÇÃO EM AÇO D = 0,60 M - PELÍCULA RETRORREFLETIVA TIPO I + SI - FORNECIMENTO E IMPLANTAÇÃO	un	4,00	257,37	312,32	1.249,28
3.7.5	5213863	SICRO3	SUPORTE METÁLICO GALVANIZADO PARA PLACA DE ADVERTÊNCIA OU REGULAMENTAÇÃO - LADO OU DIÂMETRO DE 0,60 M - FORNECIMENTO E IMPLANTAÇÃO	un	4,00	456,26	553,67	2.214,68
3.7.6	5213401	SICRO3	PINTURA DE FAIXA COM TINTA ACRÍLICA - ESPESSURA DE 0,6 MM	m²	223,63	43,88	53,25	11.908,30
3.8			DRENAGEM					315.467,57



PREFEITURA DO MUNICÍPIO DE PORTO VELHO
SECRETARIA MUNICIPAL DE RESOLUÇÃO ESTRATÉGICA DE CONVÊNIOS E CONTRATOS

RESPONSÁVEL TÉCNICO:

Eronildo Gomes dos Santos
Eronildo Gomes dos Santos
Engenheiro Civil de Registro em Trabalho
CREA: 1664 - DRO

ENCARGOS: NÃO DESONERADO.

REFERÊNCIA DE CUSTO: SINAPI - 09/2023 - Rondônia
SICRO3 - 07/2023 - Rondônia

OBRA: PAVIMENTAÇÃO ASFÁLTICA EM VIA URBANA COM DRENAGEM E CALÇADAS

LOCAL: RUA MARECHAL TAUMATURGO

BDI OBRA 21,35%

DATA: OUTUBRO DE 2023

BDI ASFALTO 15,00%

Orçamento Sintético

Item	Código	Banco	Descrição	Und	Quant.	Valor Unit	Valor Unit com BDI	Total
3.8.1	4805757	SICRO3	ESCAVAÇÃO MECÂNICA DE VALA EM MATERIAL DE 1ª CATEGORIA	m³	1105,88	7,08	8,59	9.499,51
3.8.2	4815671	SICRO3	REATERRO E COMPACTAÇÃO COM SOQUETE VIBRATÓRIO	m³	838,85	16,96	20,58	17.263,53
3.8.3	5914351	SICRO3	CARGA, MANOBRA E DESCARGA DE AGREGADOS OU SOLOS EM CAMINHÃO BASCULANTE DE 14 M³ - CARGA COM CARREGADEIRA DE 3,40 M³ EDESCARGA LIVRE	t	1929,35	2,59	3,14	6.058,16
3.8.4	4915608	SICRO3	REGULARIZAÇÃO DE TALUDES E VALAS COM SOQUETE VIBRATÓRIO	m²	659,11	2,67	3,24	2.135,52
3.8.5	2003826	SICRO3	TUBO DE CONCRETO PA1 COMERCIAL PARA DRENAGEM - D = 0,80 M - FORNECIMENTO E INSTALAÇÃO	m	113,82	372,91	452,53	51.506,96
3.8.6	2003822	SICRO3	TUBO DE CONCRETO PA1 COMERCIAL PARA DRENAGEM - D = 0,60 M - FORNECIMENTO E INSTALAÇÃO	m	406,98	248,60	301,68	122.777,73
3.8.7	2003620	SICRO3	BOCA DE LOBO SIMPLES - BLS 02 - AREIA E BRITA COMERCIAIS	un	19,00	1.216,15	1.475,80	28.040,20
3.8.8	2003688	SICRO3	POÇO DE VISITA - PVI 06 - AREIA E BRITA COMERCIAIS	un	8,00	4.440,47	5.388,51	43.108,08
3.8.9	2003642	SICRO3	CAIXA DE LIGAÇÃO E PASSAGEM - CLP 01 - AREIA E BRITA COMERCIAIS	un	2,00	1.638,44	1.988,25	3.976,50
3.8.10	2003724	SICRO3	CHAMINÉ DOS POÇOS DE VISITA - CPV 06 - AREIA E BRITA COMERCIAIS	un	8,00	2.828,05	3.431,84	27.454,72
3.8.11	COT.BF.03.10 - CAS. 08	Próprio	MATERIAL DE BASE/ SUB-BASE - CASALHO - OUTUBRO DE 2023	M³	35,80	18,00	21,84	781,87
3.8.12	5901640	SICRO3	TRANSPORTE COM CAMINHÃO BASCULANTE COM CAÇAMBA ESTANQUE COM CAPACIDADE DE 14 M³ - RODOVIA PAVIMENTADA	tkm	895,86	0,57	0,69	618,14
3.8.13	0804231	SICRO3	BOCA DE BDT C D = 0,80 M - ESCONDSIDADE 45° - AREIA E BRITA COMERCIAIS - ALAS RETAS	un	1,00	1.851,38	2.246,65	2.246,65
				Total sem BDI				1.066.445,60
				Total do BDI				212.710,43
				Total Geral				1.279.156,03



PREFEITURA DO MUNICÍPIO DE PORTO VELHO
SECRETARIA MUNICIPAL DE RESOLUÇÃO ESTRATÉGICA DE CONVÊNIOS E CONTRATOS

RESPONSÁVEL TÉCNICO:
[Assinatura]
Engenheiro Civil e Responsável Técnico
CREA: 1664 - DRC

ENCARGOS: NÃO DESONERADO.

OBRA: PAVIMENTAÇÃO ASFÁLTICA EM VIA URBANA COM DRENAGEM E CALÇADAS

REFERÊNCIA DE CUSTO: SINAPI - 09/2023 - Rondônia
SICRO3 - 07/2023 - Rondônia

LOCAL: RUA MARECHAL TAUMATURGO

BDI OBRA 21,35%

DATA: OUTUBRO DE 2023

BDI ASFALTO 15,00%

Planilha Orçamentária Analítica										
1	SERVIÇOS PRELIMINARES									37.841,04
1.1	Código	Banco	Descrição	Tipo	Und	Quant.	Valor Unit	Total		
Composição	C.MC 54	Próprio	PLACA DE OBRA EM CHAPA DE AÇO GALVANIZADO	SEDI - SERVIÇOS DIVERSOS	m²	1,0000000	359,81	359,81		
Composição Auxiliar	94962	SINAPI	CONCRETO MAGRO PARA LASTRO, TRAÇO 1:4,5:4,5 (EM MASSA SECA DE CIMENTO/ AREIA MÉDIA/ BRITA 1) - PREPARO MECÂNICO COM BETONEIRA 400 L. AF_05/2021	FUES - FUNDAÇÕES E ESTRUTURAS	m³	0,0100000	530,39	5,30		
Composição Auxiliar	88262	SINAPI	CARPINTEIRO DE FORMAS COM ENCARGOS COMPLEMENTARES	SEDI - SERVIÇOS DIVERSOS	H	1,0000000	26,44	26,44		
Composição Auxiliar	88316	SINAPI	SERVEENTE COM ENCARGOS COMPLEMENTARES	SEDI - SERVIÇOS DIVERSOS	H	2,0000000	22,62	45,24		
Insumo	00004813	SINAPI	PLACA DE OBRA (PARA CONSTRUCAO CIVIL) EM CHAPA GALVANIZADA "N. 22", ADESIVADA, DE "2,4 X 1,2" M (SEM POSTES PARA FIXAÇÃO)	Material	m²	1,0000000	250,00	250,00		
Insumo	00004491	SINAPI	PONTALETE "7,5 X 7,5" CM EM PINUS, MISTA OU EQUIVALENTE DA REGIAO - BRUTA	Material	M	4,0000000	6,33	25,32		
Insumo	00005075	SINAPI	PREGO DE AÇO POLIDO COM CABECA 18 X 30 (2 3/4 X 10)	Material	KG	0,1100000	18,82	2,07		
Insumo	00004417	SINAPI	SARRAFO NAO APARELHADO "2,5 X 7" CM, EM MACARANDUBA, ANGELIM OU EQUIVALENTE DA REGIAO - BRUTA	Material	M	1,0000000	5,44	5,44		
				MO sem LS =>		52,65	LS =>	0,00	MO com LS =>	52,65
				Valor do BDI =>		76,82			Valor com BDI =>	436,63
					Quant. =>	6,0000000			Preço Total =>	2.619,78
1.2	Código	Banco	Descrição	Tipo	Und	Quant.	Valor Unit	Total		
Composição	93584	SINAPI	EXECUÇÃO DE DEPÓSITO EM CANTEIRO DE OBRA EM CHAPA DE MADEIRA COMPENSADA, NÃO INCLUSO MOBILIÁRIO. AF_04/2016	CANT - CANTEIRO DE OBRAS	m²	1,0000000	905,36	905,36		
Composição Auxiliar	101165	SINAPI	ALVENARIA DE EMBASAMENTO COM BLOCO ESTRUTURAL DE CONCRETO, DE 14X19X29CM E ARGAMASSA DE ASSENTAMENTO COM PREPARO EM BETONEIRA. AF_05/2020	FUES - FUNDAÇÕES E ESTRUTURAS	m³	0,0417000	1.227,30	51,17		
Composição Auxiliar	88489	SINAPI	APLICAÇÃO MANUAL DE PINTURA COM TINTA LÁTEX ACRÍLICA EM PAREDES, DUAS DEMÃOS. AF_06/2014	PINT - PINTURAS	m²	5,0649000	11,87	60,12		
Composição Auxiliar	91170	SINAPI	FIXAÇÃO DE TUBOS HORIZONTAIS DE PVC, CPVC OU COBRE DIÂMETROS MENORES OU IGUAIS A 40 MM OU ELETROCALHAS ATÉ 150MM DE LARGURA, COM ABRAÇADEIRA METÁLICA RÍGIDA TIPO D 1/2, FIXADA EM PERFILADO EM LAJE. AF_05/2015	INHI - INSTALAÇÕES HIDROS SANITÁRIAS	M	0,1325000	10,38	1,37		
Composição Auxiliar	91173	SINAPI	FIXAÇÃO DE TUBOS VERTICAIS DE PPR DIÂMETROS MENORES OU IGUAIS A 40 MM COM ABRAÇADEIRA METÁLICA RÍGIDA TIPO D 1/2, FIXADA EM PERFILADO EM ALVENARIA. AF_05/2015	INHI - INSTALAÇÕES HIDROS SANITÁRIAS	M	0,1722000	3,87	0,66		
Composição Auxiliar	91341	SINAPI	PORTA EM ALUMÍNIO DE ABRIR TIPO VENEZIANA COM GUARNIÇÃO, FIXAÇÃO COM PARAFUSOS - FORNECIMENTO E INSTALAÇÃO. AF_12/2019	ESQV - ESQUADRIAS/FERRAGENS/VIDROS	m²	0,1530000	679,97	104,03		
Composição Auxiliar	91852	SINAPI	ELETRODUTO FLEXÍVEL CORRUGADO, PVC, DN 20 MM (1/2"), PARA CIRCUITOS TERMINAIS, INSTALADO EM PAREDE - FORNECIMENTO E INSTALAÇÃO. AF_12/2015	INEL - INSTALAÇÃO ELÉTRICA/ELETRIFICAÇÃO E ILUMINAÇÃO EXTERNA	M	0,0662000	8,96	0,59		
Composição Auxiliar	91862	SINAPI	ELETRODUTO RÍGIDO ROSCÁVEL, PVC, DN 20 MM (1/2"), PARA CIRCUITOS TERMINAIS, INSTALADO EM FORRO - FORNECIMENTO E INSTALAÇÃO. AF_12/2015	INEL - INSTALAÇÃO ELÉTRICA/ELETRIFICAÇÃO E ILUMINAÇÃO EXTERNA	M	0,1325000	9,53	1,26		
Composição Auxiliar	91870	SINAPI	ELETRODUTO RÍGIDO ROSCÁVEL, PVC, DN 20 MM (1/2"), PARA CIRCUITOS TERMINAIS, INSTALADO EM PAREDE - FORNECIMENTO E INSTALAÇÃO. AF_12/2015	INEL - INSTALAÇÃO ELÉTRICA/ELETRIFICAÇÃO E ILUMINAÇÃO EXTERNA	M	0,1722000	12,60	2,16		
Composição Auxiliar	91924	SINAPI	CABO DE COBRE FLEXÍVEL ISOLADO, 1,5 MM², ANTI-CHAMA 450/750 V, PARA CIRCUITOS TERMINAIS - FORNECIMENTO E INSTALAÇÃO. AF_12/2015	INEL - INSTALAÇÃO ELÉTRICA/ELETRIFICAÇÃO E ILUMINAÇÃO EXTERNA	M	0,6755000	2,97	2,00		
Composição Auxiliar	92023	SINAPI	INTERRUPTOR SIMPLES (1 MÓDULO) COM 1 TOMADA DE EMBUTIR 2P+T 10 A, INCLUINDO SUPORTE E PLACA - FORNECIMENTO E INSTALAÇÃO. AF_12/2015	INEL - INSTALAÇÃO ELÉTRICA/ELETRIFICAÇÃO E ILUMINAÇÃO EXTERNA	UN	0,0662000	53,03	3,51		
Composição Auxiliar	92543	SINAPI	TRAMA DE MADEIRA COMPOSTA POR TERÇAS PARA TELHADOS DE ATÉ 2 ÁGUAS PARA TELHA ONDULADA DE FIBROCIMENTO, METÁLICA, PLÁSTICA OU TERMOACÚSTICA, INCLUSO TRANSPORTE VERTICAL. AF_07/2019	COBE - COBERTURA	m²	1,7192000	18,91	32,51		
Composição Auxiliar	93358	SINAPI	ESCAVAÇÃO MANUAL DE VALA COM PROFUNDIDADE MENOR OU IGUAL A 1,30 M. AF_02/2021	MOVT - MOVIMENTO DE TERRA	m³	0,0404000	89,48	3,61		
Composição Auxiliar	93382	SINAPI	REATERO MANUAL DE VALAS, COM COMPACTADOR DE SOLOS DE PERCUSSÃO. AF_08/2023	MOVT - MOVIMENTO DE TERRA	m³	0,0106000	27,38	0,29		
Composição Auxiliar	94210	SINAPI	TELHAMENTO COM TELHA ONDULADA DE FIBROCIMENTO E = 6 MM, COM RECOBRIMENTO LATERAL DE 1 1/4 DE ONDA PARA TELHADO COM INCLINAÇÃO MÁXIMA DE 10°, COM ATÉ 2 ÁGUAS, INCLUSO IÇAMENTO. AF_07/2019	COBE - COBERTURA	m²	1,7192000	49,07	84,36		
Composição Auxiliar	94559	SINAPI	JANELA DE AÇO TIPO BASCULANTE PARA VIDROS, COM BATENTE, FERRAGENS E PINTURA ANTICORROSIVA. EXCLUSIVE VIDROS, ACABAMENTO, ALIZAR E CONTRAMARCO. FORNECIMENTO E INSTALAÇÃO. AF_12/2019	ESQV - ESQUADRIAS/FERRAGENS/VIDROS	m²	0,0662000	668,61	44,26		
Composição Auxiliar	95240	SINAPI	LASTRO DE CONCRETO MAGRO, APLICADO EM PISOS, LAJES SOBRE SOLO OU RADIERS, ESPESSURA DE 3 CM. AF_07/2016	FUES - FUNDAÇÕES E ESTRUTURAS	m²	0,0093000	23,28	0,21		
Composição Auxiliar	95241	SINAPI	LASTRO DE CONCRETO MAGRO, APLICADO EM PISOS, LAJES SOBRE SOLO OU RADIERS, ESPESSURA DE 5 CM. AF_07/2016	FUES - FUNDAÇÕES E ESTRUTURAS	m²	1,5110000	38,80	58,62		
Composição Auxiliar	95805	SINAPI	CONDULETE DE PVC, TIPO B, PARA ELETRODUTO DE PVC SOLDÁVEL DN 25 MM (3/4"), APARENTE - FORNECIMENTO E INSTALAÇÃO. AF_10/2022	INEL - INSTALAÇÃO ELÉTRICA/ELETRIFICAÇÃO E ILUMINAÇÃO EXTERNA	UN	0,1325000	22,24	2,94		
Composição Auxiliar	97586	SINAPI	LUMINÁRIA TIPO CALHA, DE SOBREPOR, COM 2 LÂMPADAS TUBULARES FLUORESCENTES DE 36 W, COM REATOR DE PARTIDA RÁPIDA - FORNECIMENTO E INSTALAÇÃO. AF_02/2020	INEL - INSTALAÇÃO ELÉTRICA/ELETRIFICAÇÃO E ILUMINAÇÃO EXTERNA	UN	0,0662000	159,86	10,58		
Composição Auxiliar	98441	SINAPI	PAREDE DE MADEIRA COMPENSADA PARA CONSTRUÇÃO TEMPORÁRIA EM CHAPA SIMPLES, EXTERNA, COM ÁREA LÍQUIDA MAIOR OU IGUAL A 6 M², SEM VÃO. AF_05/2018	CANT - CANTEIRO DE OBRAS	m²	0,5136000	146,61	75,29		
Composição Auxiliar	98442	SINAPI	PAREDE DE MADEIRA COMPENSADA PARA CONSTRUÇÃO TEMPORÁRIA EM CHAPA SIMPLES, EXTERNA, COM ÁREA LÍQUIDA MENOR QUE 6 M², SEM VÃO. AF_05/2018	CANT - CANTEIRO DE OBRAS	m²	0,5911000	149,94	88,62		
Composição Auxiliar	98445	SINAPI	PAREDE DE MADEIRA COMPENSADA PARA CONSTRUÇÃO TEMPORÁRIA EM CHAPA SIMPLES, EXTERNA, COM ÁREA LÍQUIDA MAIOR OU IGUAL A 6 M², COM VÃO. AF_05/2018	CANT - CANTEIRO DE OBRAS	m²	0,8023000	173,26	139,00		
Composição Auxiliar	98446	SINAPI	PAREDE DE MADEIRA COMPENSADA PARA CONSTRUÇÃO TEMPORÁRIA EM CHAPA SIMPLES, EXTERNA, COM ÁREA LÍQUIDA MENOR QUE 6 M², COM VÃO. AF_05/2018	CANT - CANTEIRO DE OBRAS	m²	0,6255000	218,99	136,97		
Insumo	00011455	SINAPI	FERROLHO COM FECHO / TRINCO REDONDO, EM AÇO GALVANIZADO / ZINCADO, DE SOBREPOR, COM COMPRIMENTO DE 8" E ESPESSURA MÍNIMA DA CHAPA DE 1,50 MM	Material	UN	0,0662000	18,66	1,23		
				MO sem LS =>		162,77	LS =>	0,00	MO com LS =>	162,77
				Valor do BDI =>		193,29			Valor com BDI =>	1.098,65
					Quant. =>	12,0000000			Preço Total =>	13.183,80
1.3	Código	Banco	Descrição	Tipo	Und	Quant.	Valor Unit	Total		
Composição	93212	SINAPI	EXECUÇÃO DE SANITÁRIO E VESTIÁRIO EM CANTEIRO DE OBRA EM CHAPA DE MADEIRA COMPENSADA, NÃO INCLUSO MOBILIÁRIO. AF_02/2016	CANT - CANTEIRO DE OBRAS	m²	1,0000000	1.043,26	1.043,26		
Composição Auxiliar	100860	SINAPI	CHUVEIRO ELÉTRICO COMUM CORPO PLÁSTICO, TIPO DUCHA FORNECIMENTO E INSTALAÇÃO. AF_01/2020	INHI - INSTALAÇÕES HIDROS SANITÁRIAS	UN	0,0696000	101,48	7,06		



PREFEITURA DO MUNICÍPIO DE PORTO VELHO
SECRETARIA MUNICIPAL DE RESOLUÇÃO ESTRATÉGICA DE CONVÊNIOS E CONTRATOS

RESPONSÁVEL TÉCNICO:

[Assinatura]
Eronildo Gomes dos Santos
Engenheiro Civil e de Reparação de Calçadas
CREA: 1664 - D/RO

ENCARGOS: NÃO DESONERADO.

OBRA: PAVIMENTAÇÃO ASFÁLTICA EM VIA URBANA COM DRENAGEM E CALÇADAS

REFERÊNCIA DE CUSTO: SINAPI - 09/2023 - Rondônia
SICRO3 - 07/2023 - Rondônia

LOCAL: RUA MARECHAL TAUMATURGO

BDI OBRA 21,35%

DATA: OUTUBRO DE 2023

BDI ASFALTO 15,00%

Planilha Orçamentária Analítica

Composição Auxiliar	Quantidade	Unidade	Descrição	Valor Unitário	Valor Total	Valor Total	Valor Total
101165	SINAPI	ALVENARIA DE EMBASAMENTO COM BLOCO ESTRUTURAL DE CONCRETO, DE 14X19X29CM E ARGAMASSA DE ASSENTAMENTO COM PREPARO EM BETONEIRA. AF_05/2020	FUES - FUNDAÇÕES E ESTRUTURAS	m³	0,0286000	1.227,30	35,10
101876	SINAPI	QUADRO DE DISTRIBUIÇÃO DE ENERGIA EM PVC, DE EMBUTIR, SEM BARRAMENTO, PARA 6 DISJUNTORES - FORNECIMENTO E INSTALAÇÃO. AF_10/2020	INEL - INSTALAÇÃO ELÉTRICA/ELETRIFICAÇÃO E ILUMINAÇÃO EXTERNA	UN	0,0174000	85,62	1,48
101891	SINAPI	DISJUNTOR MONOPOLAR TIPO NEMA, CORRENTE NOMINAL DE 35 ATÉ 50A - FORNECIMENTO E INSTALAÇÃO. AF_10/2020	INEL - INSTALAÇÃO ELÉTRICA/ELETRIFICAÇÃO E ILUMINAÇÃO EXTERNA	UN	0,1044000	27,98	2,92
103328	SINAPI	ALVENARIA DE VEDAÇÃO DE BLOCOS CERÂMICOS FURADOS NA HORIZONTAL DE 9X19X19 CM (ESPESSURA 9 CM) E ARGAMASSA DE ASSENTAMENTO COM PREPARO EM BETONEIRA. AF_12/2021	PARE - PAREDES/PAINEIS	m²	0,4675000	96,59	45,15
86888	SINAPI	VASO SANITÁRIO SIFONADO COM CAIXA ACOPLADA LOUÇA BRANCA - FORNECIMENTO E INSTALAÇÃO. AF_01/2020	INHI - INSTALAÇÕES HIDROS SANITÁRIAS	UN	0,0522000	495,37	25,85
86943	SINAPI	LAVATÓRIO LOUÇA BRANCA SUSPENSO, 29,5 X 39CM OU EQUIVALENTE, PADRÃO POPULAR, INCLUSO SIFÃO FLEXÍVEL EM PVC, VÁLVULA E ENGATE FLEXÍVEL 30CM EM PLÁSTICO E TORNEIRA CROMADA DE MESA, PADRÃO POPULAR - FORNECIMENTO E INSTALAÇÃO. AF_01/2020	INHI - INSTALAÇÕES HIDROS SANITÁRIAS	UN	0,0522000	251,13	13,10
87548	SINAPI	MASSA ÚNICA, PARA RECEBIMENTO DE PINTURA, EM ARGAMASSA TRAÇO 1:2:8, PREPARO MANUAL, APLICADA MANUALMENTE EM FACES INTERNAS DE PAREDES, ESPESSURA DE 10MM, COM EXECUÇÃO DE TALISCAS. AF_06/2014	REVE - REVESTIMENTO E TRATAMENTO DE SUPERFÍCIES	m²	0,1894000	29,98	5,67
87777	SINAPI	EMBOÇO OU MASSA ÚNICA EM ARGAMASSA TRAÇO 1:2:8, PREPARO MANUAL, APLICADA MANUALMENTE EM PANOS DE FACHADA COM PRESENÇA DE VÃOS, ESPESSURA DE 25 MM. AF_08/2022	REVE - REVESTIMENTO E TRATAMENTO DE SUPERFÍCIES	m²	0,1681000	62,74	10,54
87885	SINAPI	CHAPISCO APLICADO NO TETO OU EM ALVENARIA E ESTRUTURA, COM ROLO PARA TEXTURA ACRÍLICA, ARGAMASSA INDUSTRIALIZADA COM PREPARO EM MISTURADOR 300 KG. AF_10/2022	REVE - REVESTIMENTO E TRATAMENTO DE SUPERFÍCIES	m²	0,7679000	9,53	7,31
87903	SINAPI	CHAPISCO APLICADO EM ALVENARIA (COM PRESENÇA DE VÃOS) E ESTRUTURAS DE CONCRETO DE FACHADA, COM ROLO PARA TEXTURA ACRÍLICA, ARGAMASSA INDUSTRIALIZADA COM PREPARO EM MISTURADOR 300 KG. AF_10/2022	REVE - REVESTIMENTO E TRATAMENTO DE SUPERFÍCIES	m²	0,1681000	11,84	1,99
88489	SINAPI	APLICAÇÃO MANUAL DE PINTURA COM TINTA LÁTEX ACRÍLICA EM PAREDES, DUAS DEMÃOS. AF_06/2014	PINT - PINTURAS	m²	2,4442000	11,87	29,01
89171	SINAPI	(COMPOSIÇÃO REPRESENTATIVA) DO SERVIÇO DE REVESTIMENTO CERÂMICO PARA PISO COM PLACAS TIPO ESMALTADA EXTRA DE DIMENSÕES 35X35 CM, PARA EDIFICAÇÃO HABITACIONAL UNIFAMILIAR (CASA) E EDIFICAÇÃO PÚBLICA PADRÃO. AF_11/2014	PISO - PISOS	m²	0,4628000	64,96	30,06
89173	SINAPI	(COMPOSIÇÃO REPRESENTATIVA) DO SERVIÇO DE EMBOÇO/MASSA ÚNICA, APLICADO MANUALMENTE, TRAÇO 1:2:8, EM BETONEIRA DE 400L, PAREDES INTERNAS, COM EXECUÇÃO DE TALISCAS, EDIFICAÇÃO HABITACIONAL UNIFAMILIAR (CASAS) E EDIFICAÇÃO PÚBLICA PADRÃO. AF_12/2014	REVE - REVESTIMENTO E TRATAMENTO DE SUPERFÍCIES	m²	0,7679000	42,75	32,82
89709	SINAPI	RALO SIFONADO, PVC, DN 100 X 40 MM, JUNTA SOLDÁVEL, FORNECIDO E INSTALADO EM RAMAL DE DESCARGA OU EM RAMAL DE ESGOTO SANITÁRIO. AF_08/2022	INHI - INSTALAÇÕES HIDROS SANITÁRIAS	UN	0,0696000	20,63	1,43
89711	SINAPI	TUBO PVC, SERIE NORMAL, ESGOTO PREDIAL, DN 40 MM, FORNECIDO E INSTALADO EM RAMAL DE DESCARGA OU RAMAL DE ESGOTO SANITÁRIO. AF_08/2022	INHI - INSTALAÇÕES HIDROS SANITÁRIAS	M	0,1631000	21,83	3,56
89712	SINAPI	TUBO PVC, SERIE NORMAL, ESGOTO PREDIAL, DN 50 MM, FORNECIDO E INSTALADO EM RAMAL DE DESCARGA OU RAMAL DE ESGOTO SANITÁRIO. AF_08/2022	INHI - INSTALAÇÕES HIDROS SANITÁRIAS	M	0,2235000	27,79	6,21
89714	SINAPI	TUBO PVC, SERIE NORMAL, ESGOTO PREDIAL, DN 100 MM, FORNECIDO E INSTALADO EM RAMAL DE DESCARGA OU RAMAL DE ESGOTO SANITÁRIO. AF_08/2022	INHI - INSTALAÇÕES HIDROS SANITÁRIAS	M	0,0470000	38,70	1,81
89724	SINAPI	JOELHO 90 GRAUS, PVC, SERIE NORMAL, ESGOTO PREDIAL, DN 40 MM, JUNTA SOLDÁVEL, FORNECIDO E INSTALADO EM RAMAL DE DESCARGA OU RAMAL DE ESGOTO SANITÁRIO. AF_08/2022	INHI - INSTALAÇÕES HIDROS SANITÁRIAS	UN	0,1740000	10,33	1,79
89731	SINAPI	JOELHO 90 GRAUS, PVC, SERIE NORMAL, ESGOTO PREDIAL, DN 50 MM, JUNTA ELÁSTICA, FORNECIDO E INSTALADO EM RAMAL DE DESCARGA OU RAMAL DE ESGOTO SANITÁRIO. AF_08/2022	INHI - INSTALAÇÕES HIDROS SANITÁRIAS	UN	0,0174000	15,41	0,26
89748	SINAPI	CURVA CURTA 90 GRAUS, PVC, SERIE NORMAL, ESGOTO PREDIAL, DN 100 MM, JUNTA ELÁSTICA, FORNECIDO E INSTALADO EM RAMAL DE DESCARGA OU RAMAL DE ESGOTO SANITÁRIO. AF_08/2022	INHI - INSTALAÇÕES HIDROS SANITÁRIAS	UN	0,0522000	44,31	2,31
89784	SINAPI	TE, PVC, SERIE NORMAL, ESGOTO PREDIAL, DN 50 X 50 MM, JUNTA ELÁSTICA, FORNECIDO E INSTALADO EM RAMAL DE DESCARGA OU RAMAL DE ESGOTO SANITÁRIO. AF_08/2022	INHI - INSTALAÇÕES HIDROS SANITÁRIAS	UN	0,0174000	25,06	0,43
89957	SINAPI	PONTO DE CONSUMO TERMINAL DE ÁGUA FRIA (SUBRAMAL) COM TUBULAÇÃO DE PVC, DN 25 MM, INSTALADO EM RAMAL DE ÁGUA, INCLUSOS RASGO E CHUMBAMENTO EM ALVENARIA. AF_12/2014	INHI - INSTALAÇÕES HIDROS SANITÁRIAS	UN	0,1740000	143,30	24,93
89970	SINAPI	KIT DE REGISTRO DE PRESSÃO BRUTO DE LATÃO 3/4", INCLUSIVE CONEXÕES, ROSCÁVEL, INSTALADO EM RAMAL DE ÁGUA FRIA - FORNECIMENTO E INSTALAÇÃO. AF_12/2014	INHI - INSTALAÇÕES HIDROS SANITÁRIAS	UN	0,0696000	38,71	2,69
90443	SINAPI	RASGO EM ALVENARIA PARA RAMAIS/ DISTRIBUIÇÃO COM DIÂMETROS MENORES OU IGUAIS A 40 MM. AF_05/2015	INHI - INSTALAÇÕES HIDROS SANITÁRIAS	M	0,0722000	7,67	0,55
90466	SINAPI	CHUMBAMENTO LINEAR EM ALVENARIA PARA RAMAIS/DISTRIBUIÇÃO COM DIÂMETROS MENORES OU IGUAIS A 40 MM. AF_05/2015	INHI - INSTALAÇÕES HIDROS SANITÁRIAS	M	0,0722000	15,89	1,14
90822	SINAPI	PORTA DE MADEIRA PARA PINTURA, SEMI-OCA (LEVE OU MÉDIA), 80X210CM, ESPESSURA DE 3,5CM, INCLUSO DOBRADIÇAS - FORNECIMENTO E INSTALAÇÃO. AF_12/2019	ESQV - ESQUADRIAS/FERRAGENS/VIDROS	UN	0,0348000	413,12	14,37
91170	SINAPI	FIXAÇÃO DE TUBOS HORIZONTAIS DE PVC, CPVC OU COBRE DIÂMETROS MENORES OU IGUAIS A 40 MM OU ELETROCALHAS ATÉ 150MM DE LARGURA, COM ABRAÇADEIRA METÁLICA RÍGIDA TIPO D 1/2, FIXADA EM PERFILADO EM LAJE. AF_05/2015	INHI - INSTALAÇÕES HIDROS SANITÁRIAS	M	0,4612000	10,38	4,78
91173	SINAPI	FIXAÇÃO DE TUBOS VERTICAIS DE PPR DIÂMETROS MENORES OU IGUAIS A 40 MM COM ABRAÇADEIRA METÁLICA RÍGIDA TIPO D 1/2", FIXADA EM PERFILADO EM ALVENARIA. AF_05/2015	INHI - INSTALAÇÕES HIDROS SANITÁRIAS	M	0,1827000	3,87	0,70
91305	SINAPI	FECHADURA DE EMBUTIR PARA PORTA DE BANHEIRO, COMPLETA, ACABAMENTO PADRÃO POPULAR, INCLUSO EXECUÇÃO DE FURO - FORNECIMENTO E INSTALAÇÃO. AF_12/2019	ESQV - ESQUADRIAS/FERRAGENS/VIDROS	UN	0,0522000	98,39	5,13
91862	SINAPI	ELETRODUTO RÍGIDO ROSCÁVEL, PVC, DN 20 MM (1/2"), PARA CIRCUITOS TERMINAIS, INSTALADO EM FORRO - FORNECIMENTO E INSTALAÇÃO. AF_12/2015	INEL - INSTALAÇÃO ELÉTRICA/ELETRIFICAÇÃO E ILUMINAÇÃO EXTERNA	M	0,3307000	9,53	3,15
91863	SINAPI	ELETRODUTO RÍGIDO ROSCÁVEL, PVC, DN 25 MM (3/4"), PARA CIRCUITOS TERMINAIS, INSTALADO EM FORRO - FORNECIMENTO E INSTALAÇÃO. AF_12/2015	INEL - INSTALAÇÃO ELÉTRICA/ELETRIFICAÇÃO E ILUMINAÇÃO EXTERNA	M	0,1305000	11,25	1,46
91870	SINAPI	ELETRODUTO RÍGIDO ROSCÁVEL, PVC, DN 20 MM (1/2"), PARA CIRCUITOS TERMINAIS, INSTALADO EM PAREDE - FORNECIMENTO E INSTALAÇÃO. AF_12/2015	INEL - INSTALAÇÃO ELÉTRICA/ELETRIFICAÇÃO E ILUMINAÇÃO EXTERNA	M	0,1566000	12,60	1,97
91871	SINAPI	ELETRODUTO RÍGIDO ROSCÁVEL, PVC, DN 25 MM (3/4"), PARA CIRCUITOS TERMINAIS, INSTALADO EM PAREDE - FORNECIMENTO E INSTALAÇÃO. AF_12/2015	INEL - INSTALAÇÃO ELÉTRICA/ELETRIFICAÇÃO E ILUMINAÇÃO EXTERNA	M	0,0261000	14,31	0,37
91875	SINAPI	LUVA PARA ELETRODUTO, PVC, ROSCÁVEL, DN 25 MM (3/4"), PARA CIRCUITOS TERMINAIS, INSTALADA EM FORRO - FORNECIMENTO E INSTALAÇÃO. AF_12/2015	INEL - INSTALAÇÃO ELÉTRICA/ELETRIFICAÇÃO E ILUMINAÇÃO EXTERNA	UN	0,0348000	8,33	0,28



PREFEITURA DO MUNICÍPIO DE PORTO VELHO
SECRETARIA MUNICIPAL DE RESOLUÇÃO ESTRATÉGICA DE CONVÊNIOS E CONTRATOS

RESPONSÁVEL TÉCNICO:
[Assinatura]
Eronildo Gomes dos Santos
Engenheiro Civil e de Regulação e Instalação
CREA: 1664 - DRC

ENCARGOS: NÃO DESONERADO.

OBRA: PAVIMENTAÇÃO ASFÁLTICA EM VIA URBANA COM DRENAGEM E CALÇADAS

REFERÊNCIA DE CUSTO: SINAPI - 09/2023 - Rondônia
SICRO3 - 07/2023 - Rondônia

LOCAL: RUA MARECHAL TAUMATURGO

BDI OBRA 21,35%

DATA: OUTUBRO DE 2023

BDI ASFALTO 15,00%

Planilha Orçamentária Analítica

Composição Auxiliar	Quantidade	Unidade	Valor Unitário	Valor Total	Valor Unitário	Valor Total
91882 SINAPI	LUVA PARA ELETRODUTO, PVC, ROSCÁVEL, DN 20 MM (1/2"), PARA CIRCUITOS TERMINAIS, INSTALADA EM PAREDE - FORNECIMENTO E INSTALAÇÃO. AF_12/2015	UN	0,0348000	10,30	0,35	0,35
91890 SINAPI	CURVA 90 GRAUS PARA ELETRODUTO, PVC, ROSCÁVEL, DN 25 MM (3/4"), PARA CIRCUITOS TERMINAIS, INSTALADA EM FORRO - FORNECIMENTO E INSTALAÇÃO. AF_12/2015	UN	0,0174000	13,41	0,23	0,23
91911 SINAPI	CURVA 90 GRAUS PARA ELETRODUTO, PVC, ROSCÁVEL, DN 20 MM (1/2"), PARA CIRCUITOS TERMINAIS, INSTALADA EM PAREDE - FORNECIMENTO E INSTALAÇÃO. AF_12/2015	UN	0,0696000	16,87	1,17	1,17
91924 SINAPI	CABO DE COBRE FLEXÍVEL ISOLADO, 1,5 MM², ANTI-CHAMA 450/750 V, PARA CIRCUITOS TERMINAIS - FORNECIMENTO E INSTALAÇÃO. AF_12/2015	M	1,2530000	2,97	3,72	3,72
91926 SINAPI	CABO DE COBRE FLEXÍVEL ISOLADO, 2,5 MM², ANTI-CHAMA 450/750 V, PARA CIRCUITOS TERMINAIS - FORNECIMENTO E INSTALAÇÃO. AF_12/2015	M	0,4699000	4,29	2,01	2,01
91928 SINAPI	CABO DE COBRE FLEXÍVEL ISOLADO, 4 MM², ANTI-CHAMA 450/750 V, PARA CIRCUITOS TERMINAIS - FORNECIMENTO E INSTALAÇÃO. AF_12/2015	M	1,0442000	6,65	6,94	6,94
91937 SINAPI	CAIXA OCTOGONAL 3" X 3", PVC, INSTALADA EM LAJE - FORNECIMENTO E INSTALAÇÃO. AF_12/2015	UN	0,1392000	15,63	2,17	2,17
91959 SINAPI	INTERRUPTOR SIMPLES (2 MÓDULOS), 10A/250V, INCLUINDO SUPORTE E PLACA - FORNECIMENTO E INSTALAÇÃO. AF_12/2015	UN	0,0174000	47,57	0,82	0,82
91967 SINAPI	INTERRUPTOR SIMPLES (3 MÓDULOS), 10A/250V, INCLUINDO SUPORTE E PLACA - FORNECIMENTO E INSTALAÇÃO. AF_12/2015	UN	0,0174000	63,96	1,11	1,11
92000 SINAPI	TOMADA BAIXA DE EMBUTIR (1 MÓDULO), 2P+T 10 A, INCLUINDO SUPORTE E PLACA - FORNECIMENTO E INSTALAÇÃO. AF_12/2015	UN	0,0348000	32,73	1,13	1,13
92543 SINAPI	TRAMA DE MADEIRA COMPOSTA POR TERÇAS PARA TELHADOS DE ATÉ 2 ÁGUAS PARA TELHA ONDULADA DE FIBROCIMENTO, METÁLICA, PLÁSTICA OU TERMOACÚSTICA, INCLUSO TRANSPORTE VERTICAL. AF_07/2019	m²	1,3566000	18,91	25,65	25,65
92981 SINAPI	CABO DE COBRE FLEXÍVEL ISOLADO, 16 MM², ANTI-CHAMA 450/750 V, PARA DISTRIBUIÇÃO - FORNECIMENTO E INSTALAÇÃO. AF_12/2015	M	0,2611000	15,49	4,04	4,04
93358 SINAPI	ESCAVAÇÃO MANUAL DE VALA COM PROFUNDIDADE MENOR OU IGUAL A 1,30 M. AF_02/2021	m³	0,0279000	89,48	2,49	2,49
93382 SINAPI	REATERRO MANUAL DE VALAS, COM COMPACTADOR DE SOLOS DE PERCUSSÃO. AF_08/2023	m³	0,0072000	27,38	0,19	0,19
94210 SINAPI	TELHAMENTO COM TELHA ONDULADA DE FIBROCIMENTO E = 6 MM, COM RECOBRIMENTO LATERAL DE 1/4 DE ONDA PARA TELhado COM INCLINAÇÃO MÁXIMA DE 10°, COM ATÉ 2 ÁGUAS, INCLUSO IÇAMENTO. AF_07/2019	m²	1,3566000	49,07	66,56	66,56
94559 SINAPI	JANELA DE AÇO TIPO BASCULANTE PARA VIDROS, COM BATENTE, FERRAGENS E PINTURA ANTICORROSIVA. EXCLUSIVE VIDROS, ACABAMENTO, ALIZAR E CONTRAMARCO. FORNECIMENTO E INSTALAÇÃO. AF_12/2019	m²	0,0905000	668,61	60,50	60,50
95240 SINAPI	LASTRO DE CONCRETO MAGRO, APLICADO EM PISOS, LAJES SOBRE SOLO OU RADIER, ESPESSURA DE 3 CM. AF_07/2016	m²	0,0064000	23,28	0,14	0,14
95241 SINAPI	LASTRO DE CONCRETO MAGRO, APLICADO EM PISOS, LAJES SOBRE SOLO OU RADIER, ESPESSURA DE 5 CM. AF_07/2016	m²	1,3328000	38,80	51,71	51,71
95805 SINAPI	CONDULETE DE PVC, TIPO B, PARA ELETRODUTO DE PVC SOLDÁVEL DN 25 MM (3/4"), APARENTE - FORNECIMENTO E INSTALAÇÃO. AF_10/2022	UN	0,0174000	22,24	0,38	0,38
95811 SINAPI	CONDULETE DE PVC, TIPO LB, PARA ELETRODUTO DE PVC SOLDÁVEL DN 25 MM (3/4"), APARENTE - FORNECIMENTO E INSTALAÇÃO. AF_10/2022	UN	0,0522000	18,41	0,96	0,96
96985 SINAPI	HASTE DE ATERRAMENTO 5/8 PARA SPDA - FORNECIMENTO E INSTALAÇÃO. AF_12/2017	UN	0,0522000	85,53	4,46	4,46
97586 SINAPI	LUMINÁRIA TIPO CALHA, DE SOBREPOR, COM 2 LÂMPADAS TUBULARES FLUORESCENTES DE 36 W, COM REATOR DE PARTIDA RÁPIDA - FORNECIMENTO E INSTALAÇÃO. AF_02/2020	UN	0,1392000	159,86	22,25	22,25
97886 SINAPI	CAIXA ENTERRADA ELÉTRICA RETANGULAR, EM ALVENARIA COM TIJOLOS CERÂMICOS MACIÇOS, FUNDO COM BRITA, DIMENSÕES INTERNAS: 0,3X0,3X0,3 M. AF_12/2020	UN	0,0522000	187,25	9,77	9,77
97906 SINAPI	CAIXA ENTERRADA HIDRÁULICA RETANGULAR, EM ALVENARIA COM BLOCOS DE CONCRETO, DIMENSÕES INTERNAS: 0,6X0,6X0,6 M PARA REDE DE ESGOTO. AF_12/2020	UN	0,0348000	514,99	17,92	17,92
98441 SINAPI	PAREDE DE MADEIRA COMPENSADA PARA CONSTRUÇÃO TEMPORÁRIA EM CHAPA SIMPLES, EXTERNA, COM ÁREA LÍQUIDA MAIOR OU IGUAL A 6 M², SEM VÃO. AF_05/2018	m²	0,2612000	146,61	38,29	38,29
98442 SINAPI	PAREDE DE MADEIRA COMPENSADA PARA CONSTRUÇÃO TEMPORÁRIA EM CHAPA SIMPLES, EXTERNA, COM ÁREA LÍQUIDA MENOR QUE 6 M², SEM VÃO. AF_05/2018	m²	0,3007000	149,94	45,08	45,08
98443 SINAPI	PAREDE DE MADEIRA COMPENSADA PARA CONSTRUÇÃO TEMPORÁRIA EM CHAPA SIMPLES, INTERNA, COM ÁREA LÍQUIDA MAIOR OU IGUAL A 6 M², SEM VÃO. AF_05/2018	m²	0,0830000	128,77	10,68	10,68
98444 SINAPI	PAREDE DE MADEIRA COMPENSADA PARA CONSTRUÇÃO TEMPORÁRIA EM CHAPA SIMPLES, INTERNA, COM ÁREA LÍQUIDA MENOR QUE 6 M², SEM VÃO. AF_05/2018	m²	0,0956000	131,14	12,53	12,53
98445 SINAPI	PAREDE DE MADEIRA COMPENSADA PARA CONSTRUÇÃO TEMPORÁRIA EM CHAPA SIMPLES, EXTERNA, COM ÁREA LÍQUIDA MAIOR OU IGUAL A 6 M², COM VÃO. AF_05/2018	m²	0,4081000	173,26	70,70	70,70
98446 SINAPI	PAREDE DE MADEIRA COMPENSADA PARA CONSTRUÇÃO TEMPORÁRIA EM CHAPA SIMPLES, EXTERNA, COM ÁREA LÍQUIDA MENOR QUE 6 M², COM VÃO. AF_05/2018	m²	0,3182000	218,99	69,68	69,68
98447 SINAPI	PAREDE DE MADEIRA COMPENSADA PARA CONSTRUÇÃO TEMPORÁRIA EM CHAPA SIMPLES, INTERNA, COM ÁREA LÍQUIDA MAIOR OU IGUAL A 6 M², COM VÃO. AF_05/2018	m²	0,1297000	148,52	19,26	19,26
98448 SINAPI	PAREDE DE MADEIRA COMPENSADA PARA CONSTRUÇÃO TEMPORÁRIA EM CHAPA SIMPLES, INTERNA, COM ÁREA LÍQUIDA MENOR QUE 6 M², COM VÃO. AF_05/2018	m²	0,1011000	183,43	18,54	18,54
98679 SINAPI	PISO CIMENTADO, TRAÇO 1:3 (CIMENTO E AREIA), ACABAMENTO LISO, ESPESSURA 2,0 CM, PREPARO MECÂNICO DA ARGAMASSA. AF_09/2020	m²	0,5134000	44,05	22,61	22,61
00003080 SINAPI	FECHADURA ESPELHO PARA PORTA EXTERNA, EM AÇO INOX (MAQUINA, TESTA E CONTRA-TESTA) E EM ZAMAC (MACANETA, LINGUETA E TRINCOS) COM ACABAMENTO CROMADO, MAQUINA DE 40 MM, INCLUINDO CHAVE TIPO CILINDRO	Material	0,0348000	62,78	2,18	2,18
00003659 SINAPI	JUNCAO SIMPLES DE REDUCAO, PVC, DN 100 X 50 MM, SERIE NORMAL PARA ESGOTO PREDIAL	Material	0,0174000	19,72	0,34	0,34
00003670 SINAPI	JUNCAO SIMPLES, PVC, 45 GRAUS, DN 100 X 100 MM, SERIE NORMAL PARA ESGOTO PREDIAL	Material	0,0348000	25,32	0,88	0,88
00011587 SINAPI	FORRO DE PVC LISO, BRANCO, REGUA DE 10 CM, ESPESSURA DE 8 MM A 10 MM (COM COLOCACAO / SEM ESTRUTURA METALICA)	Material	0,9762000	90,13	87,98	87,98
00011697 SINAPI	MICTORIO COLETIVO AÇO INOX (AISI 304), E = 0,8 MM, DE *100 X 40 X 30* CM (C X A X P)	Material	0,0174000	808,03	14,05	14,05
00011712 SINAPI	CAIXA SIFONADA, PVC, 150 X 150 X 50 MM, COM GRELHA QUADRADA, BRANCA (NBR 5688)	Material	0,0348000	42,75	1,48	1,48
00021112 SINAPI	VALVULA DE DESCARGA EM METAL CROMADO PARA MICTORIO COM ACIONAMENTO POR PRESSAO E FECHAMENTO AUTOMATICO	Material	0,0174000	142,89	2,48	2,48



PREFEITURA DO MUNICÍPIO DE PORTO VELHO
SECRETARIA MUNICIPAL DE RESOLUÇÃO ESTRATÉGICA DE CONVÊNIO E CONTRATOS

RESPONSÁVEL TÉCNICO:

Eronildo Gomes dos Santos
Engenheiro Civil e Responsável Técnico
CREA: 1664 - DRC

ENCARGOS: NÃO DESONERADO.

OBRA: PAVIMENTAÇÃO ASFÁLTICA EM VIA URBANA COM DRENAGEM E CALÇADAS

REFERÊNCIA DE CUSTO: SINAPI - 09/2023 - Rondônia
SICRO3 - 07/2023 - Rondônia

LOCAL: RUA MARECHAL TAUMATURGO

BDI OBRA 21,35%

DATA: OUTUBRO DE 2023

BDI ASFALTO 15,00%

Planilha Orçamentária Analítica										
Insumo	00043777	SINAPI	PORTA DE MADEIRA, FOLHA LEVE (NBR 15930), DE 600 X 2100 MM, E = 35 MM, NÚCLEO COLMEIA, CAPA LISA EM HDF, ACABAMENTO MELAMINICO EM PADRAO MADEIRA	Material	UN	0,0447618	278,30	12,45		
				MO sem LS =>		213,26	LS =>	0,00	MO com LS =>	213,26
				Valor do BDI =>		222,74			Valor com BDI =>	1.266,00
					Quant. =>	6,0000000			Preço Total =>	7.596,00
1.4	Código	Banco	Descrição	Tipo	Und	Quant.	Valor Unit	Total		
Composição	B.FR_01.1	Próprio	SERVIÇOS TOPOGRAFICOS PARA PAVIMENTAÇÃO, INCLUSIVE NOTA DE SERVIÇOS, ACOMPANHAMENTO E GREIDE	SERT - SERVIÇOS TÉCNICOS	m²	1,0000000	0,42	0,42		
Composição Auxiliar	88253	SINAPI	AUXILIAR DE TOPOGRAFO COM ENCARGOS COMPLEMENTARES	SEDI - SERVIÇOS DIVERSOS	H	0,0025000	16,94	0,04		
Composição Auxiliar	88288	SINAPI	NIVELADOR COM ENCARGOS COMPLEMENTARES	SEDI - SERVIÇOS DIVERSOS	H	0,0025000	21,09	0,05		
Composição Auxiliar	88316	SINAPI	SERVENTE COM ENCARGOS COMPLEMENTARES	SEDI - SERVIÇOS DIVERSOS	H	0,0075000	22,62	0,16		
Composição Auxiliar	88597	SINAPI	DESENHISTA DETALHISTA COM ENCARGOS COMPLEMENTARES	SEDI - SERVIÇOS DIVERSOS	H	0,0020000	33,44	0,06		
Composição Auxiliar	92145	SINAPI	CAMINHONETE CABINE SIMPLES COM MOTOR 1.6 FLEX, CÂMBIO MANUAL, POTÊNCIA 101/104 CV, 2 PORTAS - CHP DIURNO. AF_11/2015	CHOR - CUSTOS HORÁRIOS DE MÁQUINAS E EQUIPAMENTOS	CHP	0,0010000	80,42	0,08		
Insumo	00043614	SINAPI	TABUA NAO APARELHADA "2,5 X 15" CM, EM MACARANDUBA, ANGELIM OU EQUIVALENTE DA REGIAO - BRUTA	Material	M	0,0028860	11,61	0,03		
				MO sem LS =>		0,26	LS =>	0,00	MO com LS =>	0,26
				Valor do BDI =>		0,09			Valor com BDI =>	0,51
					Quant. =>	4.637,1900000			Preço Total =>	2.364,97
1.5	Código	Banco	Descrição	Tipo	Und	Quant.	Valor Unit	Total		
Composição	93210	SINAPI	EXECUÇÃO DE REFEITÓRIO EM CANTEIRO DE OBRA EM CHAPA DE MADEIRA COMPENSADA, NÃO INCLUSO MOBILIÁRIO E EQUIPAMENTOS. AF_02/2016	CANT - CANTEIRO DE OBRAS	m²	1,0000000	625,30	625,30		
Composição Auxiliar	101165	SINAPI	ALVENARIA DE EMBASAMENTO COM BLOCO ESTRUTURAL DE CONCRETO, DE 14X19X29CM E ARGAMASSA DE ASSENTAMENTO COM PREPARO EM BETONEIRA. AF_05/2020	FUES - FUNDAÇÕES E ESTRUTURAS	m³	0,0400000	1.227,30	49,09		
Composição Auxiliar	101876	SINAPI	QUADRO DE DISTRIBUIÇÃO DE ENERGIA EM PVC, DE EMBUTIR, SEM BARRAMENTO, PARA 6 DISJUNTORES - FORNECIMENTO E INSTALAÇÃO. AF_10/2020	INEL - INSTALAÇÃO ELÉTRICA/ELETRIFICAÇÃO E ILUMINAÇÃO EXTERNA	UN	0,0268000	85,62	2,29		
Composição Auxiliar	101891	SINAPI	DISJUNTOR MONOPOLAR TIPO NEMA, CORRENTE NOMINAL DE 35 ATÉ 50A - FORNECIMENTO E INSTALAÇÃO. AF_10/2020	INEL - INSTALAÇÃO ELÉTRICA/ELETRIFICAÇÃO E ILUMINAÇÃO EXTERNA	UN	0,1074000	27,98	3,00		
Composição Auxiliar	86934	SINAPI	BANCADA DE MÁRMORE SINTÉTICO 120 X 60CM, COM CUBA INTEGRADA, INCLUSO SIFÃO TIPO FLEXÍVEL EM PVC, VÁLVULA EM PLÁSTICO CROMADO TIPO AMERICANA E TORNEIRA CROMADA LONGA, DE PAREDE, PADRÃO POPULAR - FORNECIMENTO E INSTALAÇÃO. AF_01/2020	INHI - INSTALAÇÕES HIDROS SANITÁRIAS	UN	0,0268000	430,41	11,53		
Composição Auxiliar	86943	SINAPI	LAVATÓRIO LOUÇA BRANCA SUSPENSO, 29,5 X 39CM OU EQUIVALENTE, PADRÃO POPULAR, INCLUSO SIFÃO FLEXÍVEL EM PVC, VÁLVULA E ENGATE FLEXÍVEL 30CM EM PLÁSTICO E TORNEIRA CROMADA DE MESA, PADRÃO POPULAR - FORNECIMENTO E INSTALAÇÃO. AF_01/2020	INHI - INSTALAÇÕES HIDROS SANITÁRIAS	UN	0,0268000	251,13	6,73		
Composição Auxiliar	88262	SINAPI	CARPINTEIRO DE FORMAS COM ENCARGOS COMPLEMENTARES	SEDI - SERVIÇOS DIVERSOS	H	1,1155000	26,44	29,49		
Composição Auxiliar	88489	SINAPI	APLICAÇÃO MANUAL DE PINTURA COM TINTA LÁTEX ACRILICA EM PAREDES, DUAS DEMÃOS. AF_06/2014	PINT - PINTURAS	m²	1,4293000	11,87	16,96		
Composição Auxiliar	89711	SINAPI	TUBO PVC, SERIE NORMAL, ESGOTO PREDIAL, DN 40 MM, FORNECIDO E INSTALADO EM RAMAL DE DESCARGA OU RAMAL DE ESGOTO SANITÁRIO. AF_08/2022	INHI - INSTALAÇÕES HIDROS SANITÁRIAS	M	0,0886000	21,83	1,93		
Composição Auxiliar	89714	SINAPI	TUBO PVC, SERIE NORMAL, ESGOTO PREDIAL, DN 100 MM, FORNECIDO E INSTALADO EM RAMAL DE DESCARGA OU RAMAL DE ESGOTO SANITÁRIO. AF_08/2022	INHI - INSTALAÇÕES HIDROS SANITÁRIAS	M	0,1423000	38,70	5,50		
Composição Auxiliar	89724	SINAPI	JOELHO 90 GRAUS, PVC, SERIE NORMAL, ESGOTO PREDIAL, DN 40 MM, JUNTA SOLDÁVEL, FORNECIDO E INSTALADO EM RAMAL DE DESCARGA OU RAMAL DE ESGOTO SANITÁRIO. AF_08/2022	INHI - INSTALAÇÕES HIDROS SANITÁRIAS	UN	0,0537000	10,33	0,55		
Composição Auxiliar	89957	SINAPI	PONTO DE CONSUMO TERMINAL DE ÁGUA FRIA (SUBRAMAL) COM TUBULAÇÃO DE PVC, DN 25 MM, INSTALADO EM RAMAL DE ÁGUA, INCLUSOS RASGO E CHUMBAMENTO EM ALVENARIA. AF_12/2014	INHI - INSTALAÇÕES HIDROS SANITÁRIAS	UN	0,0537000	143,30	7,69		
Composição Auxiliar	90822	SINAPI	PORTA DE MADEIRA PARA PINTURA, SEMI-OCA (LEVE OU MÉDIA), 80X210CM, ESPESSURA DE 3,5CM, INCLUSO DOBRADIÇAS - FORNECIMENTO E INSTALAÇÃO. AF_12/2019	ESQV - ESQUADRIAS/FERRAGENS/VIDROS	UN	0,0268000	413,12	11,07		
Composição Auxiliar	91170	SINAPI	FIXAÇÃO DE TUBOS HORIZONTAIS DE PVC, CPVC OU COBRE DIÂMETROS MENORES OU IGUAIS A 40 MM OU ELETROCALHAS ATÉ 150MM DE LARGURA, COM ABRAÇADEIRA METÁLICA RÍGIDA TIPO D 1/2, FIXADA EM PERFILADO EM LAJE. AF_05/2015	INHI - INSTALAÇÕES HIDROS SANITÁRIAS	M	0,3221000	10,38	3,34		
Composição Auxiliar	91173	SINAPI	FIXAÇÃO DE TUBOS VERTICAIS DE PPR DIÂMETROS MENORES OU IGUAIS A 40 MM COM ABRAÇADEIRA METÁLICA RÍGIDA TIPO D 1/2, FIXADA EM PERFILADO EM ALVENARIA. AF_05/2015	INHI - INSTALAÇÕES HIDROS SANITÁRIAS	M	0,5369000	3,87	2,07		
Composição Auxiliar	91862	SINAPI	ELETRODUTO RÍGIDO ROSCÁVEL, PVC, DN 20 MM (1/2"), PARA CIRCUITOS TERMINAIS, INSTALADO EM FORRO - FORNECIMENTO E INSTALAÇÃO. AF_12/2015	INEL - INSTALAÇÃO ELÉTRICA/ELETRIFICAÇÃO E ILUMINAÇÃO EXTERNA	M	0,3221000	9,53	3,06		
Composição Auxiliar	91870	SINAPI	ELETRODUTO RÍGIDO ROSCÁVEL, PVC, DN 20 MM (1/2"), PARA CIRCUITOS TERMINAIS, INSTALADO EM PAREDE - FORNECIMENTO E INSTALAÇÃO. AF_12/2015	INEL - INSTALAÇÃO ELÉTRICA/ELETRIFICAÇÃO E ILUMINAÇÃO EXTERNA	M	0,5369000	12,60	6,76		
Composição Auxiliar	91911	SINAPI	CURVA 90 GRAUS PARA ELETRODUTO, PVC, ROSCÁVEL, DN 20 MM (1/2"), PARA CIRCUITOS TERMINAIS, INSTALADA EM PAREDE - FORNECIMENTO E INSTALAÇÃO. AF_12/2015	INEL - INSTALAÇÃO ELÉTRICA/ELETRIFICAÇÃO E ILUMINAÇÃO EXTERNA	UN	0,1074000	16,87	1,81		
Composição Auxiliar	91924	SINAPI	CABO DE COBRE FLEXÍVEL ISOLADO, 1,5 MM², ANTI-CHAMA 450/750 V, PARA CIRCUITOS TERMINAIS - FORNECIMENTO E INSTALAÇÃO. AF_12/2015	INEL - INSTALAÇÃO ELÉTRICA/ELETRIFICAÇÃO E ILUMINAÇÃO EXTERNA	M	0,8591000	2,97	2,55		
Composição Auxiliar	91926	SINAPI	CABO DE COBRE FLEXÍVEL ISOLADO, 2,5 MM², ANTI-CHAMA 450/750 V, PARA CIRCUITOS TERMINAIS - FORNECIMENTO E INSTALAÇÃO. AF_12/2015	INEL - INSTALAÇÃO ELÉTRICA/ELETRIFICAÇÃO E ILUMINAÇÃO EXTERNA	M	2,5503000	4,29	10,94		
Composição Auxiliar	91937	SINAPI	CAIXA OCTOGONAL 3" X 3", PVC, INSTALADA EM LAJE - FORNECIMENTO E INSTALAÇÃO. AF_12/2015	INEL - INSTALAÇÃO ELÉTRICA/ELETRIFICAÇÃO E ILUMINAÇÃO EXTERNA	UN	0,1611000	15,63	2,51		
Composição Auxiliar	92000	SINAPI	TOMADA BAIXA DE EMBUTIR (1 MÓDULO), 2P+T 10 A, INCLUINDO SUPORTE E PLACA - FORNECIMENTO E INSTALAÇÃO. AF_12/2015	INEL - INSTALAÇÃO ELÉTRICA/ELETRIFICAÇÃO E ILUMINAÇÃO EXTERNA	UN	0,0268000	32,73	0,87		
Composição Auxiliar	92008	SINAPI	TOMADA BAIXA DE EMBUTIR (2 MÓDULOS), 2P+T 10 A, INCLUINDO SUPORTE E PLACA - FORNECIMENTO E INSTALAÇÃO. AF_12/2015	INEL - INSTALAÇÃO ELÉTRICA/ELETRIFICAÇÃO E ILUMINAÇÃO EXTERNA	UN	0,1342000	50,61	6,79		
Composição Auxiliar	92023	SINAPI	INTERRUPTOR SIMPLES (1 MÓDULO) COM 1 TOMADA DE EMBUTIR 2P+T 10 A, INCLUINDO SUPORTE E PLACA - FORNECIMENTO E INSTALAÇÃO. AF_12/2015	INEL - INSTALAÇÃO ELÉTRICA/ELETRIFICAÇÃO E ILUMINAÇÃO EXTERNA	UN	0,0268000	53,03	1,42		
Composição Auxiliar	92543	SINAPI	TRAMA DE MADEIRA COMPOSTA POR TERÇAS PARA TELHADOS DE ATÉ 2 ÁGUAS PARA TELHA ONDULADA DE FIBROCIMENTO, METÁLICA, PLÁSTICA OU TERMOACÚSTICA, INCLUSO TRANSPORTE VERTICAL. AF_07/2019	COBE - COBERTURA	m²	1,4510000	18,91	27,43		
Composição Auxiliar	93358	SINAPI	ESCAVAÇÃO MANUAL DE VALA COM PROFUNDIDADE MENOR OU IGUAL A 1,30 M. AF_02/2021	MOVTV - MOVIMENTO DE TERRA	m³	0,0390000	89,48	3,48		
Composição Auxiliar	93382	SINAPI	REATERRO MANUAL DE VALAS, COM COMPACTADOR DE SOLOS DE PERCUSSÃO. AF_08/2023	MOVTV - MOVIMENTO DE TERRA	m³	0,0100000	27,38	0,27		



PREFEITURA DO MUNICÍPIO DE PORTO VELHO
SECRETARIA MUNICIPAL DE RESOLUÇÃO ESTRATÉGICA DE CONVÊNIOS E CONTRATOS

RESPONSÁVEL TÉCNICO:

[Assinatura]
Eronildo Gomes dos Santos
Engenheiro Civil e de Reparação de Laboratório
CREA: 1664 - DRC

ENCARGOS: NÃO DESONERADO.

REFERÊNCIA DE CUSTO: SINAPI - 09/2023 - Rondônia
SICRO3 - 07/2023 - Rondônia

OBRA: PAVIMENTAÇÃO ASFÁLTICA EM VIA URBANA COM DRENAGEM E CALÇADAS

LOCAL: RUA MARECHAL TAUMATURGO

BDI OBRA 21,35%

DATA: OUTUBRO DE 2023

BDI ASFALTO 15,00%

Planilha Orçamentária Analítica

Composição Auxiliar	Código	Banco	Descrição	Tipo	Und	Quant.	Valor Unit	Total		
94210	SINAPI		TELHAMENTO COM TELHA ONDULADA DE FIBROCIMENTO E = 6 MM, COM RECOBRIMENTO LATERAL DE 1 1/4 DE ONDA PARA TELHADO COM INCLINAÇÃO MÁXIMA DE 10°, COM ATÉ 2 ÁGUAS, INCLUSO IÇAMENTO. AF_07/2019	COBE - COBERTURA	m²	1,4510000	49,07	71,20		
95240	SINAPI		LASTRO DE CONCRETO MAGRO, APLICADO EM PISOS, LAJES SOBRE SOLO OU RADIER, ESPESSURA DE 3 CM. AF_07/2016	FUES - FUNDAÇÕES E ESTRUTURAS	m²	0,0090000	23,28	0,20		
95241	SINAPI		LASTRO DE CONCRETO MAGRO, APLICADO EM PISOS, LAJES SOBRE SOLO OU RADIER, ESPESSURA DE 5 CM. AF_07/2016	FUES - FUNDAÇÕES E ESTRUTURAS	m²	1,4510000	38,80	56,29		
95805	SINAPI		CONDULETE DE PVC, TIPO B, PARA ELETRODUTO DE PVC SOLDÁVEL DN 25 MM (3/4"), APARENTE - FORNECIMENTO E INSTALAÇÃO. AF_10/2022	INEL - INSTALAÇÃO ELÉTRICA/ELETRIFICAÇÃO E ILUMINAÇÃO EXTERNA	UN	0,1879000	22,24	4,17		
95811	SINAPI		CONDULETE DE PVC, TIPO LB, PARA ELETRODUTO DE PVC SOLDÁVEL DN 25 MM (3/4"), APARENTE - FORNECIMENTO E INSTALAÇÃO. AF_10/2022	INEL - INSTALAÇÃO ELÉTRICA/ELETRIFICAÇÃO E ILUMINAÇÃO EXTERNA	UN	0,0268000	18,41	0,49		
97586	SINAPI		LUMINÁRIA TIPO CALHA, DE SOBREPOR, COM 2 LÂMPADAS TUBULARES FLUORESCENTES DE 36 W, COM REATOR DE PARTIDA RÁPIDA - FORNECIMENTO E INSTALAÇÃO. AF_02/2020	INEL - INSTALAÇÃO ELÉTRICA/ELETRIFICAÇÃO E ILUMINAÇÃO EXTERNA	UN	0,1611000	159,86	25,75		
97906	SINAPI		CAIXA ENTERRADA HIDRÁULICA RETANGULAR, EM ALVENARIA COM BLOCOS DE CONCRETO, DIMENSÕES INTERNAS: 0,6X0,6X0,6 M PARA REDE DE ESGOTO. AF_12/2020	INHI - INSTALAÇÕES HIDROS SANITÁRIAS	UN	0,0268000	514,99	13,80		
98102	SINAPI		CAIXA DE GORDURA SIMPLES, CIRCULAR, EM CONCRETO PRÉ-MOLDADO, DIÂMETRO INTERNO = 0,4 M, ALTURA INTERNA = 0,4 M. AF_12/2020	INHI - INSTALAÇÕES HIDROS SANITÁRIAS	UN	0,0268000	140,23	3,75		
98441	SINAPI		PAREDE DE MADEIRA COMPENSADA PARA CONSTRUÇÃO TEMPORÁRIA EM CHAPA SIMPLES, EXTERNA, COM ÁREA LÍQUIDA MAIOR OU IGUAL A 6 M², SEM VÃO. AF_05/2018	CANT - CANTEIRO DE OBRAS	m²	0,1449000	146,61	21,24		
98442	SINAPI		PAREDE DE MADEIRA COMPENSADA PARA CONSTRUÇÃO TEMPORÁRIA EM CHAPA SIMPLES, EXTERNA, COM ÁREA LÍQUIDA MENOR QUE 6 M², SEM VÃO. AF_05/2018	CANT - CANTEIRO DE OBRAS	m²	0,1668000	149,94	25,00		
98445	SINAPI		PAREDE DE MADEIRA COMPENSADA PARA CONSTRUÇÃO TEMPORÁRIA EM CHAPA SIMPLES, EXTERNA, COM ÁREA LÍQUIDA MAIOR OU IGUAL A 6 M², COM VÃO. AF_05/2018	CANT - CANTEIRO DE OBRAS	m²	0,2264000	173,26	39,22		
98446	SINAPI		PAREDE DE MADEIRA COMPENSADA PARA CONSTRUÇÃO TEMPORÁRIA EM CHAPA SIMPLES, EXTERNA, COM ÁREA LÍQUIDA MENOR QUE 6 M², COM VÃO. AF_05/2018	CANT - CANTEIRO DE OBRAS	m²	0,1765000	218,99	38,65		
00003080	SINAPI		FECHADURA ESPELHO PARA PORTA EXTERNA, EM AÇO INOX (MAQUINA, TESTA E CONTRA-TESTA) E EM ZAMAC (MACANETA, LINGUETA E TRINCOS) COM ACABAMENTO CROMADO, MAQUINA DE 40 MM, INCLUINDO CHAVE TIPO CILINDRO	Material	CJ	0,0268000	62,78	1,68		
00010886	SINAPI		EXTINTOR DE INCENDIO PORTATIL COM CARGA DE AGUA PRESSURIZADA DE 10 L, CLASSE A	Material	UN	0,0268000	222,25	5,95		
00010891	SINAPI		EXTINTOR DE INCENDIO PORTATIL COM CARGA DE PO QUIMICO SECO (PQS) DE 4 KG, CLASSE BC	Material	UN	0,0268000	214,92	5,75		
00011587	SINAPI		FORRO DE PVC LISO, BRANCO, REGUA DE 10 CM, ESPESSURA DE 8 MM A 10 MM (COM COLOCACAO / SEM ESTRUTURA METALICA)	Material	m²	1,0000000	90,13	90,13		
00037525	SINAPI		TELA PLASTICA TECIDA LISTRADA BRANCA E LARANJA, TIPO GUARDA CORPO, EM POLIETILENO MONOFILADO, ROLO 1,20 X 50 M (L X C)	Equipamento	M	1,2782000	2,27	2,90		
				MO sem LS =>		130,17	LS =>	0,00	MO com LS =>	130,17
				Valor do BDI =>		133,50			Valor com BDI =>	758,80
					Quant. =>	15,2000000	Preço Total =>	11.533,76		
1.6	Código	Banco	Descrição	Tipo	Und	Quant.	Valor Unit	Total		
Composição	B.FR_01.2	Próprio	ENSAIO DE INDICE DE SUPORTE CALIFORNIA - AMOSTRAS NAO TRABALHADAS - ENERGIA NORMAL - SOLOS	SERT - SERVIÇOS TÉCNICOS	UN	1,0000000	194,09	194,09		
Composição Auxiliar	88249	SINAPI	AUXILIAR DE LABORATÓRIO COM ENCARGOS COMPLEMENTARES	SEDI - SERVIÇOS DIVERSOS	H	4,6000000	27,16	124,93		
Composição Auxiliar	88321	SINAPI	TÉCNICO DE LABORATÓRIO COM ENCARGOS COMPLEMENTARES	SEDI - SERVIÇOS DIVERSOS	H	2,3000000	30,07	69,16		
				MO sem LS =>		180,15	LS =>	0,00	MO com LS =>	180,15
				Valor do BDI =>		41,44			Valor com BDI =>	235,53
					Quant. =>	2,0000000	Preço Total =>	471,06		
1.7	Código	Banco	Descrição	Tipo	Und	Quant.	Valor Unit	Total		
Composição	B.FR_01.3	Próprio	ENSAIO DE CONTROLE DE TAXA DE APLICACAO DE LIGANTE BETUMINOSO	SERT - SERVIÇOS TÉCNICOS	UN	1,0000000	59,06	59,06		
Composição Auxiliar	88249	SINAPI	AUXILIAR DE LABORATÓRIO COM ENCARGOS COMPLEMENTARES	SEDI - SERVIÇOS DIVERSOS	H	1,4000000	27,16	38,02		
Composição Auxiliar	88321	SINAPI	TÉCNICO DE LABORATÓRIO COM ENCARGOS COMPLEMENTARES	SEDI - SERVIÇOS DIVERSOS	H	0,7000000	30,07	21,04		
				MO sem LS =>		54,82	LS =>	0,00	MO com LS =>	54,82
				Valor do BDI =>		12,61			Valor com BDI =>	71,67
					Quant. =>	1,0000000	Preço Total =>	71,67		
2			ADMINISTRAÇÃO LOCAL					44.036,96		
2.1	Código	Banco	Descrição	Tipo	Und	Quant.	Valor Unit	Total		
Composição	B.FR_01.12	Próprio	ADMINISTRAÇÃO DE OBRA - SERVIÇOS DE PAVIMENTAÇÃO URBANA	SERT - SERVIÇOS TÉCNICOS	MÉS	1,0000000	9.072,30	9.072,30		
Composição Auxiliar	90777	SINAPI	ENGENHEIRO CIVIL DE OBRA JUNIOR COM ENCARGOS COMPLEMENTARES	SEDI - SERVIÇOS DIVERSOS	H	40,0000000	115,27	4.610,80		
Composição Auxiliar	93572	SINAPI	ENCARREGADO GERAL DE OBRAS COM ENCARGOS COMPLEMENTARES	SEDI - SERVIÇOS DIVERSOS	MES	1,0000000	4.461,50	4.461,50		
				MO sem LS =>		8.523,65	LS =>	0,00	MO com LS =>	8.523,65
				Valor do BDI =>		1.936,94			Valor com BDI =>	11.009,24
					Quant. =>	4,0000000	Preço Total =>	44.036,96		
3			PAVIMENTAÇÃO ASFÁLTICA COM DRENAGEM, CALÇADAS E SINALIZAÇÃO					1.197.278,03		
3.1			TERRAPLENAGEM					36.202,62		
3.1.1	Código	Banco	Descrição	Tipo	Und	Quant.	Valor Unit	Total		
Composição	101116	SINAPI	ESCAVAÇÃO HORIZONTAL EM SOLO DE 1A CATEGORIA COM TRATOR DE ESTEIRAS (170HP/LÁMINA: 5,20M3). AF_07/2020	MOV - MOVIMENTO DE TERRA	m³	1,0000000	2,23	2,23		
Composição Auxiliar	5847	SINAPI	TRATOR DE ESTEIRAS, POTÊNCIA 170 HP, PESO OPERACIONAL 19 T, CAÇAMBA 5.2 M3 - CHP DIURNO. AF_06/2014	CHOR - CUSTOS HORÁRIOS DE MÁQUINAS E EQUIPAMENTOS	CHP	0,0048000	266,04	1,27		
Composição Auxiliar	5849	SINAPI	TRATOR DE ESTEIRAS, POTÊNCIA 170 HP, PESO OPERACIONAL 19 T, CAÇAMBA 5.2 M3 - CHI DIURNO. AF_06/2014	CHOR - CUSTOS HORÁRIOS DE MÁQUINAS E EQUIPAMENTOS	CHI	0,0082000	82,62	0,67		
Composição Auxiliar	88316	SINAPI	SERVENTE COM ENCARGOS COMPLEMENTARES	SEDI - SERVIÇOS DIVERSOS	H	0,0131000	22,62	0,29		
				MO sem LS =>		0,48	LS =>	0,00	MO com LS =>	0,48
				Valor do BDI =>		0,48			Valor com BDI =>	2,71
					Quant. =>	1,667,1900000	Preço Total =>	4.518,08		
3.1.2	Código	Banco	Descrição	Tipo	Und	Quant.	Valor Unit	Total		
Composição	5914351	SICRO3	Carga, manobra e descarga de agregados ou solos em caminhão basculante de 14 m³ - carga com carregadeira de 3,40 m³ descarga livre		t	1,0000000	2,59	2,59		



PREFEITURA DO MUNICÍPIO DE PORTO VELHO
SECRETARIA MUNICIPAL DE RESOLUÇÃO ESTRATÉGICA DE CONVÊNIOS E CONTRATOS

RESPONSÁVEL TÉCNICO:

Enzo de Sá
Enzo de Sá
Engenheiro Civil e Responsável Técnico
CREA: 1664 - DRC

ENCARGOS: NÃO DESONERADO.

REFERÊNCIA DE CUSTO: SINAPI - 09/2023 - Rondônia
SICRO3 - 07/2023 - Rondônia

OBRA: PAVIMENTAÇÃO ASFÁLTICA EM VIA URBANA COM DRENAGEM E CALÇADAS

LOCAL: RUA MARECHAL TAUMATURGO

BDI OBRA 21,35%

DATA: OUTUBRO DE 2023

BDI ASFALTO 15,00%

Planilha Orçamentária Analítica									
A	Código	Banco	Equipamentos	Quantidade	Utilização		Custo Operacional		Custo Horário
					Operativa	Improdutiva	Operativa	Improdutiva	
Insumo	E9667	SICRO3	Caminhão basculante com capacidade de 14 m³ - 188 kW	3,000000	0,77	0,23	299,0566	92,6407	754,7428
Insumo	E9511	SICRO3	Carregadeira de pneus com capacidade de 3,40 m³ - 195 kW	1,000000	1,00	0,00	431,1088	205,1538	431,1088
Custo Horário de Equipamentos =>									1.185,8516
Custo Horário de Execução =>									1.185,8516
Fator de Influência da Chuva - FIC =>									0,0000
Custo do FIC =>									0,0000
Produção de Equipe =>									457,1600
Custo Unitário de Execução =>									2,5940
				MO sem LS =>	0,00	LS =>	0,00	MO com LS =>	0,00
				Valor do BDI =>	0,55			Valor com BDI =>	3,14
						Quant. =>	766,9100000	Preço Total =>	2.408,10
3.1.3	Código	Banco	Descrição	Tipo	Und	Quant.	Valor Unit	Total	
Composição	5901640	SICRO3	Transporte com caminhão basculante com caçamba estanque com capacidade de 14 m³ - rodovia pavimentada		tkm	1,0000000	0,57	0,57	
A	Código	Banco	Equipamentos	Quantidade	Utilização		Custo Operacional		Custo Horário
Insumo	E9575	SICRO3	Caminhão basculante com caçamba estanque com capacidade de 14 m³ - 188 kW	1,000000	1,00	0,00	299,1437	92,6864	299,1437
Custo Horário de Equipamentos =>									299,1437
Custo Horário de Execução =>									299,1437
Fator de Influência da Chuva - FIC =>									0,0000
Custo do FIC =>									0,0000
Produção de Equipe =>									522,9000
Custo Unitário de Execução =>									0,5721
				MO sem LS =>	0,00	LS =>	0,00	MO com LS =>	0,00
				Valor do BDI =>	0,12			Valor com BDI =>	0,69
						Quant. =>	#####	Preço Total =>	29.276,44
3.2			PAVIMENTAÇÃO EM CBUQ						274.791,45
3.2.1	Código	Banco	Descrição	Tipo	Und	Quant.	Valor Unit	Total	
Composição	4011209	SICRO3	Regularização do subleito		m²	1,0000000	1,17	1,17	
A	Código	Banco	Equipamentos	Quantidade	Utilização		Custo Operacional		Custo Horário
Insumo	E9571	SICRO3	Caminhão tanque com capacidade de 10.000 l - 188 kW	2,000000	0,51	0,49	336,2368	84,8281	426,0931
Insumo	E9518	SICRO3	Grade de 24 discos rebocável de D = 60 cm (24")	1,000000	0,69	0,31	4,9032	3,4145	4,4417
Insumo	E9524	SICRO3	Motoniveladora - 93 kW	1,000000	0,71	0,29	287,0622	121,6076	239,0804
Insumo	E9762	SICRO3	Rolo compactador de pneus autopropelido de 27 t - 85 kW	1,000000	0,96	0,04	246,7103	116,4930	241,5016
Insumo	E9685	SICRO3	Rolo compactador pé de carneiro vibratório autopropelido por pneus de 11,6 t - 82 kW	1,000000	1,00	0,00	207,2849	87,9918	207,2849
Insumo	E9577	SICRO3	Trator agrícola sobre pneus - 77 kW	1,000000	0,69	0,31	138,4609	46,8606	110,0648
Custo Horário de Equipamentos =>									1.228,4665
B	Código	Banco	Mão de Obra	Quantidade			Salário Hora	Custo Horário	
Insumo	P9824	SICRO3	Servente	1,000000			21,8998	21,8998	
Custo Horário da Mão de Obra =>									21,8998
Adc.M.O. - Ferramentas (0,0%) =>									0,0000
Custo Horário de Execução =>									1.250,3663
Fator de Influência da Chuva - FIC =>									0,0494
Custo do FIC =>									0,0551
Produção de Equipe =>									1.121,3300
Custo Unitário de Execução =>									1,1151
				MO sem LS =>	0,02	LS =>	0,00	MO com LS =>	0,02
				Valor do BDI =>	0,25			Valor com BDI =>	1,42
						Quant. =>	4.637,1900000	Preço Total =>	6.584,81
3.2.2	Código	Banco	Descrição	Tipo	Und	Quant.	Valor Unit	Total	
Composição	5901640	SICRO3	Transporte com caminhão basculante com caçamba estanque com capacidade de 14 m³ - rodovia pavimentada		tkm	1,0000000	0,57	0,57	
A	Código	Banco	Equipamentos	Quantidade	Utilização		Custo Operacional		Custo Horário
Insumo	E9575	SICRO3	Caminhão basculante com caçamba estanque com capacidade de 14 m³ - 188 kW	1,000000	1,00	0,00	299,1437	92,6864	299,1437
Custo Horário de Equipamentos =>									299,1437
Custo Horário de Execução =>									299,1437
Fator de Influência da Chuva - FIC =>									0,0000
Custo do FIC =>									0,0000
Produção de Equipe =>									522,9000
Custo Unitário de Execução =>									0,5721
				MO sem LS =>	0,00	LS =>	0,00	MO com LS =>	0,00
				Valor do BDI =>	0,12			Valor com BDI =>	0,69
						Quant. =>	#####	Preço Total =>	40.034,25
3.2.3	Código	Banco	Descrição	Tipo	Und	Quant.	Valor Unit	Total	
Composição	4011227	SICRO3	Sub-base de solo estabilizado granulometricamente sem mistura com material de jazida		m³	1,0000000	11,80	11,80	
A	Código	Banco	Equipamentos	Quantidade	Utilização		Custo Operacional		Custo Horário
Insumo	E9571	SICRO3	Caminhão tanque com capacidade de 10.000 l - 188 kW	2,000000	0,62	0,38	336,2368	84,8281	481,4030
Insumo	E9518	SICRO3	Grade de 24 discos rebocável de D = 60 cm (24")	1,000000	0,69	0,31	4,9032	3,4145	4,4417
Insumo	E9524	SICRO3	Motoniveladora - 93 kW	1,000000	0,99	0,01	287,0622	121,6076	285,4077
Insumo	E9762	SICRO3	Rolo compactador de pneus autopropelido de 27 t - 85 kW	1,000000	0,96	0,04	246,7103	116,4930	241,5016



PREFEITURA DO MUNICÍPIO DE PORTO VELHO
SECRETARIA MUNICIPAL DE RESOLUÇÃO ESTRATÉGICA DE CONVÊNIOS E CONTRATOS

RESPONSÁVEL TÉCNICO:
[Assinatura]
Eronildo Gomes dos Santos
Engenheiro Civil e de Segurança do Trabalho
CREA: 1664 - DRC

OBRA: PAVIMENTAÇÃO ASFÁLTICA EM VIA URBANA COM DRENAGEM E CALÇADAS

ENCARGOS: NÃO DESONERADO.
REFERÊNCIA DE CUSTO: SINAPI - 09/2023 - Rondônia
SICRO3 - 07/2023 - Rondônia

LOCAL: RUA MARECHAL TAUMATURGO

BDI OBRA 21,35%

DATA: OUTUBRO DE 2023

BDI ASFALTO 15,00%

Planilha Orçamentária Analítica										
Insumo	E9685	SICRO3	Rolo compactador pé de carneiro vibratório autopropelido por pneus de 11,6 t - 82 kW	1,0000000	1,00	0,00	207,2849	87,9918	207,2849	
Insumo	E9577	SICRO3	Trator agrícola sobre pneus - 77 kW	1,0000000	0,69	0,31	138,4609	46,8606	110,0648	
Custo Horário de Equipamentos =>									1.330,1037	
B	Código	Banco	Mão de Obra	Quantidade				Salário Hora	Custo Horário	
Insumo	P9824	SICRO3	Servente	1,0000000				21,8998	21,8998	
Custo Horário da Mão de Obra =>									21,8998	
Adc.M.O. - Ferramentas (0,0%) =>									0,0000	
Custo Horário de Execução =>									1.352,0035	
Fator de Influencia da Chuva - FIC =>									0,0494	
Custo do FIC =>									0,2976	
Produção de Equipe =>									224,2700	
Custo Unitário de Execução =>									6,0285	
D	Banco	Código	Atividades Auxiliares	Quantidade	Unidade				Preço Unitário	Custo Horário
Atividade Auxiliar	SICRO3	4016096	Escavação e carga de material de jazida com escavadeira hidráulica de 1,56 m³	1,1002700	m³				1,5400	1,6944
Custo Total das Atividades =>									1,6944	
E	Banco	Insumo	Tempos Fixos	Código	Quantidade	Unidade			Preço Unitário	Custo Horário
Tempo Fixo	SICRO3	4016096	Carga, manobra e descarga de agregados ou solos em caminhão basculante de 10 m³ - carga com escavadeira de 1,56 m³(exclusa) e descarga livre	5914354	2,0630100	t			1,8300	3,7753
Custo Total dos Tempos Fixos =>									3,7753	
F	Banco	Insumo	Momento de Transporte	Quantidade	Unidade	Distância Média de Transporte (DMT)			Custo Horário	
						LN	RP	P		
Momento de Transporte	SICRO3	4016096	Escavação e carga de material de jazida com escavadeira hidráulica de 1,56 m³ - Caminhão basculante com capacidade de 10 m³ - 188 kW	2,0630100	tkm	5914359 0,000 R\$ 1,25	5914374 0,000 R\$ 1,00	5914389 0,000 R\$ 0,79	0,0000	
Custo total dos Momentos de Transportes =>									0,0000	
					MO sem LS =>	0,20	LS =>	0,00	MO com LS =>	0,20
					Valor do BDI =>	2,52			Valor com BDI =>	14,32
					Quant. =>	927,4400000		Preço Total =>	13.280,94	
3.2.4	Código	Banco	Descrição	Tipo	Und	Quant.	Valor Unit	Total		
Composição	4011219	SICRO3	Base de solo estabilizado granulometricamente sem mistura com material de jazida		m³	1,0000000	12,53	12,53		
A	Código	Banco	Equipamentos	Quantidade	Utilização		Custo Operacional		Custo Horário	
					Operativa	Improdutiva	Operativa	Improdutiva		
Insumo	E9571	SICRO3	Caminhão tanque com capacidade de 10.000 l - 188 kW	1,0000000	0,93	0,07	336,2368	84,8281	318,6382	
Insumo	E9518	SICRO3	Grade de 24 discos rebocável de D = 60 cm (24")	1,0000000	0,52	0,48	4,9032	3,4145	4,1886	
Insumo	E9524	SICRO3	Motoniveladora - 93 kW	1,0000000	0,74	0,26	287,0622	121,6076	244,0440	
Insumo	E9762	SICRO3	Rolo compactador de pneus autopropelido de 27 t - 85 kW	1,0000000	0,96	0,04	246,7103	116,4930	241,5016	
Insumo	E9685	SICRO3	Rolo compactador pé de carneiro vibratório autopropelido por pneus de 11,6 t - 82 kW	1,0000000	1,00	0,00	207,2849	87,9918	207,2849	
Insumo	E9577	SICRO3	Trator agrícola sobre pneus - 77 kW	1,0000000	0,52	0,48	138,4609	46,8606	94,4928	
Custo Horário de Equipamentos =>									1.110,1501	
B	Código	Banco	Mão de Obra	Quantidade				Salário Hora	Custo Horário	
Insumo	P9824	SICRO3	Servente	1,0000000				21,8998	21,8998	
Custo Horário da Mão de Obra =>									21,8998	
Adc.M.O. - Ferramentas (0,0%) =>									0,0000	
Custo Horário de Execução =>									1.132,0499	
Fator de Influencia da Chuva - FIC =>									0,0494	
Custo do FIC =>									0,3323	
Produção de Equipe =>									168,2000	
Custo Unitário de Execução =>									6,7304	
D	Banco	Código	Atividades Auxiliares	Quantidade	Unidade				Preço Unitário	Custo Horário
Atividade Auxiliar	SICRO3	4016096	Escavação e carga de material de jazida com escavadeira hidráulica de 1,56 m³	1,1002700	m³				1,5400	1,6944
Custo Total das Atividades =>									1,6944	
E	Banco	Insumo	Tempos Fixos	Código	Quantidade	Unidade			Preço Unitário	Custo Horário
Tempo Fixo	SICRO3	4016096	Carga, manobra e descarga de agregados ou solos em caminhão basculante de 10 m³ - carga com escavadeira de 1,56 m³(exclusa) e descarga livre	5914354	2,0630100	t			1,8300	3,7753
Custo Total dos Tempos Fixos =>									3,7753	
F	Banco	Insumo	Momento de Transporte	Quantidade	Unidade	Distância Média de Transporte (DMT)			Custo Horário	
						LN	RP	P		
Momento de Transporte	SICRO3	4016096	Escavação e carga de material de jazida com escavadeira hidráulica de 1,56 m³ - Caminhão basculante com capacidade de 10 m³ - 188 kW	2,0630100	tkm	5914359 0,000 R\$ 1,25	5914374 0,000 R\$ 1,00	5914389 0,000 R\$ 0,79	0,0000	
Custo total dos Momentos de Transportes =>									0,0000	
					MO sem LS =>	0,23	LS =>	0,00	MO com LS =>	0,23
					Valor do BDI =>	2,68			Valor com BDI =>	15,21
					Quant. =>	927,4400000		Preço Total =>	14.106,36	
3.2.5	Código	Banco	Descrição	Tipo	Und	Quant.	Valor Unit	Total		
Insumo	COT.BF.03.10 CAS.08	Próprio	MATERIAL DE BASE/ SUB-BASE - CASCALHO - OUTUBRO DE 2023	Material	m³	1,0000000	18,00	18,00		
					MO sem LS =>	0,00	LS =>	0,00	MO com LS =>	0,00
					Valor do BDI =>	3,84			Valor com BDI =>	21,84
					Quant. =>	1.854,8800000		Preço Total =>	40.510,58	
3.2.6	Código	Banco	Descrição	Tipo	Und	Quant.	Valor Unit	Total		
Composição	4011351	SICRO3	Imprimação com asfalto diluído		m²	1,0000000	0,38	0,38		
A	Código	Banco	Equipamentos	Quantidade	Utilização		Custo Operacional		Custo Horário	
					Operativa	Improdutiva	Operativa	Improdutiva		
Insumo	E9509	SICRO3	Caminhão tanque distribuidor de asfalto com capacidade de 6.000 l - 7 kW/136 kW	1,0000000	1,00	0,00	269,5936	75,1918	269,5936	



PREFEITURA DO MUNICÍPIO DE PORTO VELHO
SECRETARIA MUNICIPAL DE RESOLUÇÃO ESTRATÉGICA DE CONVÊNIOS E CONTRATOS

RESPONSÁVEL TÉCNICO:

[Assinatura]
Eronildo Gomes dos Santos
Engenheiro Civil e de Segurança do Trabalho
CREA: 1664 - DRC

ENCARGOS: NÃO DESONERADO.

REFERÊNCIA DE CUSTO: SINAPI - 09/2023 - Rondônia
SICRO3 - 07/2023 - Rondônia

OBRA: PAVIMENTAÇÃO ASFÁLTICA EM VIA URBANA COM DRENAGEM E CALÇADAS

LOCAL: RUA MARECHAL TAUMATURGO

BDI OBRA 21,35%

DATA: OUTUBRO DE 2023

BDI ASFALTO 15,00%

Planilha Orçamentária Analítica										
Insumo	E9558	SICRO3	Tanque de estocagem de asfalto com capacidade de 30.000 l	2,0000000	1,00	0,00	56,8124	38,8070	113,6248	
								Custo Horário de Equipamentos =>		383,2184
B	Código	Banco	Mão de Obra	Quantidade			Salário Hora		Custo Horário	
Insumo	P9824	SICRO3	Servente	2,0000000				21,8998	43,7996	
								Custo Horário da Mão de Obra =>		43,7996
								Adc.M.O. - Ferramentas (0,0%) =>		0,0000
								Custo Horário de Execução =>		427,0180
								Fator de Influencia da Chuva - FIC =>		0,0082
								Custo do FIC =>		0,0031
								Produção de Equipe =>		1.125,0000
								Custo Unitário de Execução =>		0,3796
C	Banco	Código	Material	Quantidade	Unidade			Preço Unitário	Custo Horário	
Insumo	SICRO3	M0104	Asfalto diluído de petróleo - CM-30	0,0012000	t			0,0001	0,0000	
								Custo Total do Material =>		0,0000
				MO sem LS =>	0,04	LS =>		0,00	MO com LS =>	0,04
				Valor do BDI =>	0,08				Valor com BDI =>	0,46
						Quant. =>	4.637,1900000		Preço Total =>	2.133,11
3.2.7	Código	Banco	Descrição	Quantidade	Unidade	Und	Quant.	Valor Unit	Total	
Composição	4011353	SICRO3	Pintura de ligação		m²		1,0000000	0,29	0,29	
A	Código	Banco	Equipamentos	Quantidade	Utilização		Custo Operacional		Custo Horário	
Insumo	E9509	SICRO3	Caminhão tanque distribuidor de asfalto com capacidade de 6.000 l - 7 kW/136 kW	1,0000000	Operativa	Improdutiva	Operativa	Improdutiva		
					1,00	0,00	269,5936	75,1918	269,5936	
Insumo	E9558	SICRO3	Tanque de estocagem de asfalto com capacidade de 30.000 l	2,0000000	1,00	0,00	56,8124	38,8070	113,6248	
								Custo Horário de Equipamentos =>		383,2184
B	Código	Banco	Mão de Obra	Quantidade			Salário Hora		Custo Horário	
Insumo	P9824	SICRO3	Servente	2,0000000				21,8998	43,7996	
								Custo Horário da Mão de Obra =>		43,7996
								Adc.M.O. - Ferramentas (0,0%) =>		0,0000
								Custo Horário de Execução =>		427,0180
								Fator de Influencia da Chuva - FIC =>		0,0082
								Custo do FIC =>		0,0023
								Produção de Equipe =>		1.500,0000
								Custo Unitário de Execução =>		0,2847
C	Banco	Código	Material	Quantidade	Unidade			Preço Unitário	Custo Horário	
Insumo	SICRO3	M1946	Emulsão asfáltica - RR-1C	0,0004500	t			0,0010	0,0000	
								Custo Total do Material =>		0,0000
				MO sem LS =>	0,03	LS =>		0,00	MO com LS =>	0,03
				Valor do BDI =>	0,06				Valor com BDI =>	0,35
						Quant. =>	4.637,1900000		Preço Total =>	1.623,02
3.2.8	Código	Banco	Descrição	Quantidade	Unidade	Und	Quant.	Valor Unit	Total	
Composição	4011463	SICRO3	Concreto asfáltico - faixa C - areia e brita comerciais		t		1,0000000	215,93	215,93	
A	Código	Banco	Equipamentos	Quantidade	Utilização		Custo Operacional		Custo Horário	
Insumo	E9762	SICRO3	Rolo compactador de pneus autopropelido de 27 t - 85 kW	1,0000000	Operativa	Improdutiva	Operativa	Improdutiva		
					0,71	0,29	246,7103	116,4930	208,9473	
Insumo	E9681	SICRO3	Rolo compactador liso tandem vibratório autopropelido de 10,4 t - 82 kW	1,0000000	0,82	0,18	271,9756	96,1029	240,3185	
Insumo	E9545	SICRO3	Vibroacabadora de asfalto sobre esteiras - 82 kW	1,0000000	1,00	0,00	451,0374	204,7280	451,0374	
								Custo Horário de Equipamentos =>		900,3032
B	Código	Banco	Mão de Obra	Quantidade			Salário Hora		Custo Horário	
Insumo	P9824	SICRO3	Servente	8,0000000				21,8998	175,1984	
								Custo Horário da Mão de Obra =>		175,1984
								Adc.M.O. - Ferramentas (0,0%) =>		0,0000
								Custo Horário de Execução =>		1.075,5016
								Fator de Influencia da Chuva - FIC =>		0,0082
								Custo do FIC =>		0,0888
								Produção de Equipe =>		99,6000
								Custo Unitário de Execução =>		10,7982
D	Banco	Código	Atividades Auxiliares	Quantidade	Unidade			Preço Unitário	Custo Horário	
Atividade Auxiliar	SICRO3	6416078	Usinagem de concreto asfáltico - faixa C - areia e brita comerciais	1,0200000	t			193,2700	197,1354	
								Custo Total das Atividades =>		197,1354
E	Banco	Insumo	Tempos Fixos	Código	Quantidade	Unidade	Preço Unitário		Custo Horário	
Tempo Fixo	SICRO3	6416078	Carga, manobra e descarga de mistura betuminosa a quente em caminhão basculante de 10 m³ - carga em usina de asfalto 100/140 t/h e descarga em vibroacabadora	5914649	1,0200000	t		7,7500	7,9050	
								Custo Total dos Tempos Fixos =>		7,9050
F	Banco	Insumo	Momento de Transporte	Quantidade	Unidade	Distância Média de Transporte (DMT)			Custo Horário	
						LN	RP	P		
Momento de Transporte	SICRO3	6416078	Usinagem de concreto asfáltico - faixa C - areia e brita comerciais - Caminhão basculante com capacidade de 10 m³ - 188 kW	1,0200000	tkm	5914359 0,000 R\$ 1,25	5914374 0,000 R\$ 1,00	5914389 0,000 R\$ 0,79	0,0000	
								Custo Total dos Momentos de Transportes =>		0,0000
				MO sem LS =>	2,66	LS =>		0,00	MO com LS =>	2,66
				Valor do BDI =>	46,10				Valor com BDI =>	262,03
						Quant. =>	556,4600000		Preço Total =>	145.809,21
3.2.9	Código	Banco	Descrição	Quantidade	Unidade	Und	Quant.	Valor Unit	Total	
Composição	5914389	SICRO3	Transporte com caminhão basculante de 10 m³ - rodovia pavimentada		tkm		1,0000000	0,79	0,79	



PREFEITURA DO MUNICÍPIO DE PORTO VELHO
SECRETARIA MUNICIPAL DE RESOLUÇÃO ESTRATÉGICA DE CONVÊNIOS E CONTRATOS

RESPONSÁVEL TÉCNICO:
[Assinatura]
Eronildo Gomes da Santos
Engenheiro Civil e Responsável Técnico
CREA: 1664 - DRC

ENCARGOS: NÃO DESONERADO.

REFERÊNCIA DE CUSTO: SINAPI - 09/2023 - Rondônia
SICRO3 - 07/2023 - Rondônia

OBRA: PAVIMENTAÇÃO ASFÁLTICA EM VIA URBANA COM DRENAGEM E CALÇADAS

LOCAL: RUA MARECHAL TAUMATURGO

BDI OBRA 21,35%

DATA: OUTUBRO DE 2023

BDI ASFALTO 15,00%

Planilha Orçamentária Analítica									
A	Código	Banco	Equipamentos	Quantidade	Utilização		Custo Operacional		Custo Horário
					Operativa	Improdutiva	Operativa	Improdutiva	
Insumo	E9579	SICRO3	Caminhão basculante com capacidade de 10 m³ - 188 kW	1,0000000	1,00	0,00	296,4386	90,6722	296,4386
Custo Horário de Equipamentos =>									296,4386
Custo Horário de Execução =>									296,4386
Fator de Influência da Chuva - FIC =>									0,0000
Custo do FIC =>									0,0000
Produção de Equipe =>									373,5000
Custo Unitário de Execução =>									0,7937
				MO sem LS =>	0,00	LS =>	0,00	MO com LS =>	0,00
				Valor do BDI =>	0,17			Valor com BDI =>	0,96
						Quant. =>	#####	Preço Total =>	10.709,17
3.3			DRENAGEM SUPERFICIAL						99.132,10
3.3.1	Código	Banco	Descrição	Tipo	Und	Quant.	Valor Unit	Total	
Composição	94267	SINAPI	GUIA (MEIO-FIO) E SARJETA CONJUGADOS DE CONCRETO, MOLDADA IN LOCO EM TRECHO RETO COM EXTRUSORA, 45 CM BASE (15 CM BASE DA GUIA + 30 CM BASE DA SARJETA) X 22 CM ALTURA. AF_06/2016	DROP - DRENAGEM/OBRAS DE CONTENÇÃO / POÇOS DE VISITA E CAIXAS	M	1,0000000	68,79	68,79	
Composição Auxiliar	88243	SINAPI	AJUDANTE ESPECIALIZADO COM ENCARGOS COMPLEMENTARES	SEDI - SERVIÇOS DIVERSOS	H	0,1090000	23,99	2,61	
Composição Auxiliar	88309	SINAPI	PEDREIRO COM ENCARGOS COMPLEMENTARES	SEDI - SERVIÇOS DIVERSOS	H	0,2440000	26,82	6,54	
Composição Auxiliar	88316	SINAPI	SERVENTE COM ENCARGOS COMPLEMENTARES	SEDI - SERVIÇOS DIVERSOS	H	0,4870000	22,62	11,01	
Composição Auxiliar	88631	SINAPI	ARGAMASSA TRAÇO 1:4 (EM VOLUME DE CIMENTO E AREIA MÉDIA ÚMIDA), PREPARO MANUAL. AF_08/2019	SEDI - SERVIÇOS DIVERSOS	m³	0,0030000	774,77	2,32	
Composição Auxiliar	92960	SINAPI	MÁQUINA EXTRUSORA DE CONCRETO PARA GUIAS E SARJETAS, MOTOR A DIESEL, POTÊNCIA 14 CV - CHP DIURNO. AF_12/2015	CHOR - CUSTOS HORÁRIOS DE MÁQUINAS E EQUIPAMENTOS	CHP	0,0180000	20,02	0,36	
Composição Auxiliar	92961	SINAPI	MÁQUINA EXTRUSORA DE CONCRETO PARA GUIAS E SARJETAS, MOTOR A DIESEL, POTÊNCIA 14 CV - CHI DIURNO. AF_12/2015	CHOR - CUSTOS HORÁRIOS DE MÁQUINAS E EQUIPAMENTOS	CHI	0,0910000	5,29	0,48	
Insumo	00000370	SINAPI	AREIA MÉDIA - POSTO JAZIDA/FORNECEDOR (RETIRADO NA JAZIDA, SEM TRANSPORTE)	Material	m³	0,0150000	155,00	2,32	
Insumo	00034492	SINAPI	CONCRETO USINADO BOMBEAVEL, CLASSE DE RESISTENCIA C20, COM BRITA 0 E 1, SLUMP = 100 +/- 20 MM, EXCLUI SERVIÇO DE BOMBEAMENTO (NBR 8953)	Material	m³	0,0630000	685,00	43,15	
				MO sem LS =>		15,01	LS =>	0,00	15,01
				Valor do BDI =>		14,69			83,48
						Quant. =>	1.106,4600000	Preço Total =>	92.367,28
3.3.2	Código	Banco	Descrição	Tipo	Und	Quant.	Valor Unit	Total	
Composição	94288	SINAPI	EXECUÇÃO DE SARJETA DE CONCRETO USINADO, MOLDADA IN LOCO EM TRECHO CURVO, 30 CM BASE X 10 CM ALTURA. AF_06/2016	DROP - DRENAGEM/OBRAS DE CONTENÇÃO / POÇOS DE VISITA E CAIXAS	M	1,0000000	63,20	63,20	
Composição Auxiliar	88309	SINAPI	PEDREIRO COM ENCARGOS COMPLEMENTARES	SEDI - SERVIÇOS DIVERSOS	H	0,6910000	26,82	18,53	
Composição Auxiliar	88316	SINAPI	SERVENTE COM ENCARGOS COMPLEMENTARES	SEDI - SERVIÇOS DIVERSOS	H	0,6910000	22,62	15,63	
Insumo	00000370	SINAPI	AREIA MÉDIA - POSTO JAZIDA/FORNECEDOR (RETIRADO NA JAZIDA, SEM TRANSPORTE)	Material	m³	0,0100000	155,00	1,55	
Insumo	00004517	SINAPI	SARRAFO *2,5 X 7,5* CM EM PINUS, MISTA OU EQUIVALENTE DA REGIAO - BRUTA	Material	M	0,2000000	2,21	0,44	
Insumo	00006189	SINAPI	TABUA NAO APARELHADA *2,5 X 30* CM. EM MACARANDUBA/MASSARANDUBA, ANGELIM OU EQUIVALENTE DA REGIAO - BRUTA	Material	M	0,0830000	20,62	1,71	
Insumo	00034492	SINAPI	CONCRETO USINADO BOMBEAVEL, CLASSE DE RESISTENCIA C20, COM BRITA 0 E 1, SLUMP = 100 +/- 20 MM, EXCLUI SERVIÇO DE BOMBEAMENTO (NBR 8953)	Material	m³	0,0370000	685,00	25,34	
				MO sem LS =>		24,98	LS =>	0,00	24,98
				Valor do BDI =>		13,49			76,69
						Quant. =>	88,2100000	Preço Total =>	6.764,82
3.4			TRANSPORTE DE MATERIAL BETUMINOSO						45.285,59
3.4.1	Código	Banco	Descrição	Tipo	Und	Quant.	Valor Unit	Total	
Insumo	COT.BF.03.10 CAS. 19	Próprio	TRANSPORTE DE MATERIAL BETUMINOSO - ASFALTO DILUÍDO CM-30 - PVH - 16.10.2023	Serviços	T	1,0000000	2.067,60	2.067,60	
				MO sem LS =>		0,00	LS =>	0,00	0,00
				Valor do BDI =>		310,14			2.377,74
						Quant. =>	5,5600000	Preço Total =>	13.220,23
3.4.2	Código	Banco	Descrição	Tipo	Und	Quant.	Valor Unit	Total	
Insumo	COT.BF.03.10 CAS. 18	Próprio	TRANSPORTE DE MATERIAL BETUMINOSO - ASFALTO DILUÍDO RR-1C - PVH 16.10.2023	Serviços	T	1,0000000	1.965,24	1.965,24	
				MO sem LS =>		0,00	LS =>	0,00	0,00
				Valor do BDI =>		294,79			2.260,03
						Quant. =>	2,0900000	Preço Total =>	4.723,46
3.4.3	Código	Banco	Descrição	Tipo	Und	Quant.	Valor Unit	Total	
Insumo	COT.BF.03.10 CAS. 20	Próprio	TRANSPORTE DE MATERIAL BETUMINOSO - CAP 50/70 - PVH 16.10.2023	Serviços	T	1,0000000	675,83	675,83	
				MO sem LS =>		0,00	LS =>	0,00	0,00
				Valor do BDI =>		101,37			777,20
						Quant. =>	35,1800000	Preço Total =>	27.341,90
3.5			AQUISIÇÃO DE MATERIAL BETUMINOSO						222.607,27
3.5.1	Código	Banco	Descrição	Tipo	Und	Quant.	Valor Unit	Total	
Insumo	COT.BF.03.10 CAS. 21	Próprio	AQUISIÇÃO DE MATERIAL BETUMINOSO - ASFALTO DILUÍDO CM-30 - PVH 16.10.2023	Serviços	T	1,0000000	5.095,45	5.095,45	
				MO sem LS =>		0,00	LS =>	0,00	0,00
				Valor do BDI =>		764,32			5.859,77
						Quant. =>	5,5600000	Preço Total =>	32.580,32
3.5.2	Código	Banco	Descrição	Tipo	Und	Quant.	Valor Unit	Total	
Insumo	COT.BF.03.10 CAS. 22	Próprio	AQUISIÇÃO DE MATERIAL BETUMINOSO - ASFALTO DILUÍDO RR-1C - PVH 16.10.2023	Serviços	T	1,0000000	2.690,30	2.690,30	
				MO sem LS =>		0,00	LS =>	0,00	0,00
				Valor do BDI =>		403,55			3.093,85
						Quant. =>	2,0900000	Preço Total =>	6.466,15
3.5.3	Código	Banco	Descrição	Tipo	Und	Quant.	Valor Unit	Total	
Insumo	COT.BF.03.10 CAS. 23	Próprio	AQUISIÇÃO DE MATERIAL BETUMINOSO - CAP 50/70 - PVH 16.10.2023	Serviços	T	1,0000000	4.537,18	4.537,18	



PREFEITURA DO MUNICÍPIO DE PORTO VELHO
SECRETARIA MUNICIPAL DE RESOLUÇÃO ESTRATÉGICA DE CONVÊNIOS E CONTRATOS

RESPONSÁVEL TÉCNICO:

[Assinatura]
Eronildo Gomes dos Santos
Engenheiro Civil e de Segurança do Trabalho
CREA: 1664 - DRCO

ENCARGOS: NÃO DESONERADO.

OBRA: PAVIMENTAÇÃO ASFÁLTICA EM VIA URBANA COM DRENAGEM E CALÇADAS

REFERÊNCIA DE CUSTO: SINAPI - 09/2023 - Rondônia
SICRO3 - 07/2023 - Rondônia

LOCAL: RUA MARECHAL TAUMATURGO

BDI OBRA 21,35%

DATA: OUTUBRO DE 2023

BDI ASFALTO 15,00%

Planilha Orçamentária Analítica

				MO sem LS =>	0,00	LS =>	0,00	MO com LS =>	0,00
				Valor do BDI =>	680,58			Valor com BDI =>	5.217,76
						Quant. =>	35,1800000	Preço Total =>	183.560,80
3.6		Calçadas							182.743,25
3.6.1	Código Banco	Descrição	Tipo			Und	Quant.	Valor Unit	Total
Composição	4805757 SICRO3	Escavação mecânica de vala em material de 1ª categoria				m³	1,0000000	7,08	7,08
A	Código Banco	Equipamentos	Quantidade	Utilização		Custo Operacional		Custo Horário	
Insumo	E9526 SICRO3	Retrocavadeira de pneus com capacidade de 0,76 m³ - 58 kW	1,0000000	Operativa	Improdutiva	Operativa	Improdutiva		
				1,00	0,00	153,5697	75,2235		153,5697
Custo Horário de Equipamentos =>									153,5697
B	Código Banco	Mão de Obra	Quantidade	Salário Hora				Custo Horário	
Insumo	P9824 SICRO3	Servente	1,0000000	21,8998				21,8998	
Custo Horário da Mão de Obra =>									21,8998
Adc.M.O. - Ferramentas (0,0%) =>									0,0000
Custo Horário de Execução =>									175,4695
Fator de Influência da Chuva - FIC =>									0,0494
Custo do FIC =>									0,3332
Produção de Equipe =>									26,0000
Custo Unitário de Execução =>									6,7488
				MO sem LS =>	0,84	LS =>	0,00	MO com LS =>	0,84
				Valor do BDI =>	1,51			Valor com BDI =>	8,59
						Quant. =>	345,3800000	Preço Total =>	2.966,81
3.6.2	Código Banco	Descrição	Tipo			Und	Quant.	Valor Unit	Total
Composição	5914351 SICRO3	Carga, manobra e descarga de agregados ou solos em caminhão basculante de 14 m³ - carga com carregadeira de 3,40 m² edescarga livre				t	1,0000000	2,59	2,59
A	Código Banco	Equipamentos	Quantidade	Utilização		Custo Operacional		Custo Horário	
Insumo	E9667 SICRO3	Caminhão basculante com capacidade de 14 m³ - 188 kW	3,0000000	Operativa	Improdutiva	Operativa	Improdutiva		
				0,77	0,23	299,0566	92,6407		754,7428
Insumo	E9511 SICRO3	Carregadeira de pneus com capacidade de 3,40 m³ - 195 kW	1,0000000	1,00	0,00	431,1088	205,1538		431,1088
Custo Horário de Equipamentos =>									1.185,8516
Custo Horário de Execução =>									1.185,8516
Fator de Influência da Chuva - FIC =>									0,0000
Custo do FIC =>									0,0000
Produção de Equipe =>									457,1600
Custo Unitário de Execução =>									2,5940
				MO sem LS =>	0,00	LS =>	0,00	MO com LS =>	0,00
				Valor do BDI =>	0,55			Valor com BDI =>	3,14
						Quant. =>	794,3800000	Preço Total =>	2.494,35
3.6.3	Código Banco	Descrição	Tipo			Und	Quant.	Valor Unit	Total
Composição	5901640 SICRO3	Transporte com caminhão basculante com caçamba estanque com capacidade de 14 m³ - rodovia pavimentada				tkm	1,0000000	0,57	0,57
A	Código Banco	Equipamentos	Quantidade	Utilização		Custo Operacional		Custo Horário	
Insumo	E9575 SICRO3	Caminhão basculante com caçamba estanque com capacidade de 14 m³ - 188 kW	1,0000000	Operativa	Improdutiva	Operativa	Improdutiva		
				1,00	0,00	299,1437	92,6864		299,1437
Custo Horário de Equipamentos =>									299,1437
Custo Horário de Execução =>									299,1437
Fator de Influência da Chuva - FIC =>									0,0000
Custo do FIC =>									0,0000
Produção de Equipe =>									522,9000
Custo Unitário de Execução =>									0,5721
				MO sem LS =>	0,00	LS =>	0,00	MO com LS =>	0,00
				Valor do BDI =>	0,12			Valor com BDI =>	0,69
						Quant. =>	#####	Preço Total =>	6.906,37
3.6.4	Código Banco	Descrição	Tipo			Und	Quant.	Valor Unit	Total
Composição	4815671 SICRO3	Reaterro e compactação com soquete vibratório				m³	1,0000000	16,96	16,96
A	Código Banco	Equipamentos	Quantidade	Utilização		Custo Operacional		Custo Horário	
Insumo	E9647 SICRO3	Compactador manual com soquete vibratório - 4,10 kW	1,0000000	Operativa	Improdutiva	Operativa	Improdutiva		
				1,00	0,00	8,9966	1,0951		8,9966
Custo Horário de Equipamentos =>									8,9966
B	Código Banco	Mão de Obra	Quantidade	Salário Hora				Custo Horário	
Insumo	P9824 SICRO3	Servente	2,0000000	21,8998				43,7996	
Custo Horário da Mão de Obra =>									43,7996
Adc.M.O. - Ferramentas (0,0%) =>									0,0000
Custo Horário de Execução =>									52,7962
Fator de Influência da Chuva - FIC =>									0,0000
Custo do FIC =>									0,0000
Produção de Equipe =>									3,1125
Custo Unitário de Execução =>									16,9626
				MO sem LS =>	14,07	LS =>	0,00	MO com LS =>	14,07
				Valor do BDI =>	3,62			Valor com BDI =>	20,58
						Quant. =>	203,0900000	Preço Total =>	4.179,59
3.6.5	Código Banco	Descrição	Tipo			Und	Quant.	Valor Unit	Total
Composição	COM. 58 Próprio	EXECUÇÃO DE PASSEIO (CALÇADA) OU PISO DE CONCRETO COM CONCRETO MOLDADO IN LOCO, USINADO, ACABAMENTO CONVENCIONAL, ESPESSURA 6 CM, ARMADO - Os Coeficientes informados são referenciados na Composição 94993 SINAPI	PISO - PISOS			m²	1,0000000	76,80	76,80
Composição Auxiliar	88262 SINAPI	CARPINTEIRO DE FORMAS COM ENCARGOS COMPLEMENTARES	SEDI - SERVIÇOS DIVERSOS			H	0,1354000	26,44	3,57



PREFEITURA DO MUNICÍPIO DE PORTO VELHO
SECRETARIA MUNICIPAL DE RESOLUÇÃO ESTRATÉGICA DE CONVÊNIOS E CONTRATOS

RESPONSÁVEL TÉCNICO:

[Assinatura]
Eronildo Gomes dos Santos
Engenheiro Civil e de Segurança do Trabalho
CREA: 1664 - DRC

ENCARGOS: NÃO DESONERADO.

REFERÊNCIA DE CUSTO: SINAPI - 09/2023 - Rondônia
SICRO3 - 07/2023 - Rondônia

OBRA: PAVIMENTAÇÃO ASFÁLTICA EM VIA URBANA COM DRENAGEM E CALÇADAS

LOCAL: RUA MARECHAL TAUMATURGO

BDI OBRA 21,35%

DATA: OUTUBRO DE 2023

BDI ASFALTO 15,00%

Planilha Orçamentária Analítica

Composição	Código	Banco	Descrição	Tipo	Und	Quant.	Valor Unit	Total		
Composição	88309	SINAPI	PEDREIRO COM ENCARGOS COMPLEMENTARES	SEDI - SERVIÇOS DIVERSOS	H	0,1183000	26,82	3,17		
Auxiliar	88316	SINAPI	SERVENTE COM ENCARGOS COMPLEMENTARES	SEDI - SERVIÇOS DIVERSOS	H	0,2537000	22,62	5,73		
Insumo	00034492	SINAPI	CONCRETO USINADO BOMBEAVEL, CLASSE DE RESISTENCIA C20, COM BRITA 0 E 1, SLUMP = 100 +/- 20 MM, EXCLUI SERVICO DE BOMBEAMENTO (NBR 8953)	Material	m³	0,0728000	685,00	49,86		
Insumo	00003777	SINAPI	LONA PLASTICA PESADA PRETA, E = 150 MICRA	Material	m²	1,1280000	1,75	1,97		
Insumo	00004517	SINAPI	SARRAFO *2,5 X 7,5* CM EM PINUS, MISTA OU EQUIVALENTE DA REGIAO - BRUTA	Material	M	0,4500000	2,21	0,99		
Insumo	00010917	SINAPI	TELA DE AÇO SOLDADA NERVURADA, CA-60, Q-61, (0,97 KG/M2), DIAMETRO DO FIO = 3,4 MM, LARGURA = 2,45 M, ESPACAMENTO DA MALHA = 15 X 15 CM	Material	m²	1,1200000	10,28	11,51		
				MO sem LS =>		9,13	LS =>	0,00	MO com LS =>	9,13
				Valor do BDI =>		16,40			Valor com BDI =>	93,20
						Quant. =>	1.449,8700000		Preço Total =>	135.127,88
3.6.6	Código	Banco	Descrição	Tipo	Und	Quant.	Valor Unit	Total		
Composição	103356	SINAPI	ALVENARIA DE VEDAÇÃO DE BLOCOS CERÂMICOS FURADOS NA HORIZONTAL DE 9X19X29 CM (ESPESSURA 9 CM) E ARGAMASSA DE ASSENTAMENTO COM PREPARO EM BETONEIRA. AF_12/2021	PARE - PAREDES/PAINÉIS	m²	1,0000000	61,41	61,41		
Composição	87292	SINAPI	ARGAMASSA TRAÇO 1:2:8 (EM VOLUME DE CIMENTO, CAL E AREIA MÉDIA ÚMIDA) PARA EMBOÇO/MASSA ÚNICA/ASSENTAMENTO DE ALVENARIA DE VEDAÇÃO, PREPARO MECÂNICO COM BETONEIRA 400 L. AF_08/2019	SEDI - SERVIÇOS DIVERSOS	m³	0,0077000	693,36	5,33		
Auxiliar	88309	SINAPI	PEDREIRO COM ENCARGOS COMPLEMENTARES	SEDI - SERVIÇOS DIVERSOS	H	0,7700000	26,82	20,65		
Auxiliar	88316	SINAPI	SERVENTE COM ENCARGOS COMPLEMENTARES	SEDI - SERVIÇOS DIVERSOS	H	0,3850000	22,62	8,70		
Insumo	00007268	SINAPI	BLOCO CERAMICO / TIJOLO VAZADO PARA ALVENARIA DE VEDACAO, 8 FUROS NA HORIZONTAL, 9 X 19 X 29 CM (L X A X C)	Material	UN	18,8700000	1,34	25,28		
Insumo	00034557	SINAPI	TELA DE AÇO SOLDADA GALVANIZADA/ZINCADA PARA ALVENARIA, FIO D = *1,20 A 1,70* MM, MALHA 15 X 15 MM, (C X L) *50 X 7,5* CM	Material	M	0,4200000	3,02	1,26		
Insumo	00037395	SINAPI	PINO DE AÇO COM FURO, HASTE = 27 MM (AÇAO DIRETA)	Material	CENTO	0,0050000	38,74	0,19		
				MO sem LS =>		22,21	LS =>	0,00	MO com LS =>	22,21
				Valor do BDI =>		13,11			Valor com BDI =>	74,52
						Quant. =>	226,9900000		Preço Total =>	16.915,29
3.6.7	Código	Banco	Descrição	Tipo	Und	Quant.	Valor Unit	Total		
Composição	I.M_COMP 03	Próprio	PISO TÁTIL DIRECIONAL E/OU ALERTA, DE CONCRETO, COLORIDO, P/DEFICIENTES VISUAIS, DIMENSÕES 25X25CM, APLICADO COM ARGAMASSA INDUSTRIALIZADA AC-II, REJUNTADO, EXCLUSIVE REGULARIZAÇÃO DE BASE	PISO - PISOS	m²	1,0000000	117,65	117,65		
Auxiliar	88309	SINAPI	PEDREIRO COM ENCARGOS COMPLEMENTARES	SEDI - SERVIÇOS DIVERSOS	H	0,5000000	26,82	13,41		
Auxiliar	88316	SINAPI	SERVENTE COM ENCARGOS COMPLEMENTARES	SEDI - SERVIÇOS DIVERSOS	H	1,2000000	22,62	27,14		
Insumo	6897	ORSE	Piso tátil direcional e/ou alerta, de concreto, colorido, dim 25x25 cm, para deficiente visual m2	Material	m²	1,0500000	65,26	68,52		
Insumo	00034353	SINAPI	ARGAMASSA COLANTE AC II	Material	KG	4,0000000	1,52	6,08		
Insumo	00034357	SINAPI	REJUNTE CIMENTICIO, QUALQUER COR	Material	KG	0,5200000	4,81	2,50		
				MO sem LS =>		29,33	LS =>	0,00	MO com LS =>	29,33
				Valor do BDI =>		25,12			Valor com BDI =>	142,77
						Quant. =>	33,8000000		Preço Total =>	4.825,63
3.6.8	Código	Banco	Descrição	Tipo	Und	Quant.	Valor Unit	Total		
Composição	98504	SINAPI	PLANTIO DE GRAMA BATATAIS EM PLACAS. AF_05/2018	URBA - URBANIZAÇÃO	m²	1,0000000	15,08	15,08		
Auxiliar	88316	SINAPI	SERVENTE COM ENCARGOS COMPLEMENTARES	SEDI - SERVIÇOS DIVERSOS	H	0,1564000	22,62	3,53		
Auxiliar	88441	SINAPI	JARDINEIRO COM ENCARGOS COMPLEMENTARES	SEDI - SERVIÇOS DIVERSOS	H	0,0391000	21,54	0,84		
Insumo	00003324	SINAPI	GRAMA BATATAIS EM PLACAS, SEM PLANTIO	Material	m²	1,0000000	10,71	10,71		
				MO sem LS =>		3,08	LS =>	0,00	MO com LS =>	3,08
				Valor do BDI =>		3,22			Valor com BDI =>	18,30
						Quant. =>	509,6900000		Preço Total =>	9.327,33
3.7			SINALIZAÇÃO HORIZONTAL E VERTICAL					21.048,18		
3.7.1	Código	Banco	Descrição	Tipo	Und	Quant.	Valor Unit	Total		
Composição	5914351	SICRO3	Carga, manobra e descarga de agregados ou solos em caminhão basculante de 14 m³ - carga com carregadeira de 3,40 m³ edescarga livre		t	1,0000000	2,59	2,59		
A	Código	Banco	Equipamentos	Quantidade	Utilização		Custo Operacional		Custo Horário	
					Operativa	Improdutiva	Operativa	Improdutiva		
Insumo	E9667	SICRO3	Caminhão basculante com capacidade de 14 m³ - 188 kW	3,0000000	0,77	0,23	299,0566	92,6407	754,7428	
Insumo	E9511	SICRO3	Carregadeira de pneus com capacidade de 3,40 m³ - 195 kW	1,0000000	1,00	0,00	431,1088	205,1538	431,1088	
									Custo Horário de Equipamentos =>	1.185,8516
									Custo Horário de Execução =>	1.185,8516
									Fator de Influencia da Chuva - FIC =>	0,0000
									Custo do FIC =>	0,0000
									Produção de Equipe =>	457,1600
									Custo Unitário de Execução =>	2,5940
									MO sem LS =>	0,00
									Valor do BDI =>	0,55
									Quant. =>	0,8600000
									Preço Total =>	2,70
3.7.2	Código	Banco	Descrição	Tipo	Und	Quant.	Valor Unit	Total		
Composição	5213444	SICRO3	Placa de regulamentação em aço, R1 lado 0,248 m - película retrorrefletiva tipo I + SI - fornecimento e implantação		un	1,0000000	257,42	257,42		
A	Código	Banco	Equipamentos	Quantidade	Utilização		Custo Operacional		Custo Horário	
					Operativa	Improdutiva	Operativa	Improdutiva		
Insumo	E9687	SICRO3	Caminhão carroceria com capacidade de 5 t - 115 kW	1,0000000	0,30	0,70	153,1684	59,4742	87,5825	
									Custo Horário de Equipamentos =>	87,5825
B	Código	Banco	Mão de Obra	Quantidade	Salário Hora		Custo Horário			
Insumo	P9830	SICRO3	Montador	1,0000000			27,2478	27,2478		
Insumo	P9824	SICRO3	Servente	2,0000000			21,8998	43,7996		



PREFEITURA DO MUNICÍPIO DE PORTO VELHO
SECRETARIA MUNICIPAL DE RESOLUÇÃO ESTRATÉGICA DE CONVÊNIOS E CONTRATOS

RESPONSÁVEL TÉCNICO: 
Encargos: NÃO DESONERADO.

OBRA: PAVIMENTAÇÃO ASFÁLTICA EM VIA URBANA COM DRENAGEM E CALÇADAS

REFERÊNCIA DE CUSTO: SINAPI - 09/2023 - Rondônia
SICRO3 - 07/2023 - Rondônia

LOCAL: RUA MARECHAL TAUMATURGO

BDI OBRA 21,35%

DATA: OUTUBRO DE 2023

BDI ASFALTO 15,00%

Planilha Orçamentária Analítica

Custo Horário da Mão de Obra =>										71,0474
Adc.M.O. - Ferramentas (0,0%) =>										0,0000
Custo Horário de Execução =>										158,6299
Fator de Influência da Chuva - FIC =>										0,0000
Custo do FIC =>										0,0000
Produção de Equipe =>										3,0000
Custo Unitário de Execução =>										52,8766
D	Banco	Código	Atividades Auxiliares	Quantidade	Unidade	Preço Unitário		Custo Horário		
Atividade Auxiliar	SICRO3	5213414	Placa em aço nº 16 galvanizado com película retrorrefletiva tipo I + SI - confecção	0,3600400	m²	568,1200		204,5459		
Custo Total das Atividades =>										204,5459
MO sem LS =>										37,96
Valor do BDI =>										54,96
MO com LS =>										37,96
Valor com BDI =>										312,38
Quant. =>										7,0000000
Preço Total =>										2.186,66
3.7.3	Código	Banco	Descrição	Quantidade	Unidade	Quant.	Valor Unit	Total		
Composição	5213855	SICRO3	Suporte metálico galvanizado para placa de regulamentação - R1 - lado de 0,248 m - fornecimento e implantação			un	1,0000000	410,45	410,45	
A	Código	Banco	Equipamentos	Quantidade	Utilização		Custo Operacional		Custo Horário	
Insumo	E9687	SICRO3	Caminhão carroceria com capacidade de 5 t - 115 kW	1,0000000	Operativa	Improdutiva	Operativa	Improdutiva		
					0,30	0,70	153,1684	59,4742	87,5825	
Custo Horário de Equipamentos =>										87,5825
B	Código	Banco	Mão de Obra	Quantidade	Salário Hora				Custo Horário	
Insumo	P9830	SICRO3	Montador	1,0000000	27,2478				27,2478	
Insumo	P9824	SICRO3	Servente	1,0000000	21,8998				21,8998	
Custo Horário da Mão de Obra =>										49,1476
Adc.M.O. - Ferramentas (0,0%) =>										0,0000
Custo Horário de Execução =>										136,7301
Fator de Influência da Chuva - FIC =>										0,0000
Custo do FIC =>										0,0000
Produção de Equipe =>										4,7000
Custo Unitário de Execução =>										29,0915
C	Banco	Código	Material	Quantidade	Unidade	Preço Unitário		Custo Horário		
Insumo	SICRO3	M0789	Conjunto para fixação de placas em aço galvanizado composto por barra chata, abraçadeira, parafusos,	0,6962200	kg	29,0281		20,2099		
Insumo	SICRO3	M0787	Suporte em aço-carbono galvanizado tipo perfil C para placa de sinalização	11,3040000	kg	29,3698		331,9962		
Custo Total do Material =>										352,2061
D	Banco	Código	Atividades Auxiliares	Quantidade	Unidade	Preço Unitário		Custo Horário		
Atividade Auxiliar	SICRO3	1107892	Concreto fck = 20 MPa - confecção em betoneira e lançamento manual - areia e brita comerciais	0,0503000	m³	525,4600		26,4306		
Atividade Auxiliar	SICRO3	4805750	Escavação manual em material de 1ª categoria na profundidade de até 1 m	0,0503000	m³	45,9600		2,3118		
Custo Total das Atividades =>										28,7424
E	Banco	Insumo	Tempos Fixos	Código	Quantidade	Unidade	Preço Unitário		Custo Horário	
Tempo Fixo	SICRO3	M0789	Carga, manobra e descarga de materiais diversos em caminhão carroceria de 15 t - carga e descarga manuais	5914655	0,0007000	t	34,3100		0,0240	
Tempo Fixo	SICRO3	M0787	Carga, manobra e descarga de materiais diversos em caminhão carroceria de 15 t - carga e descarga manuais	5914655	0,0113000	t	34,3100		0,3877	
Custo Total dos Tempos Fixos =>										0,4117
F	Banco	Insumo	Momento de Transporte	Quantidade	Unidade	Distância Média de Transporte (DMT)			Custo Horário	
						LN	RP	P		
Momento de Transporte	SICRO3	M0789	Conjunto para fixação de placas em aço galvanizado composto por barra chata, abraçadeira, parafusos, - Caminhão carroceria com capacidade de 15 t - 188 kW	0,0007000	tkm	5914449 0,000 R\$ 1,16	5914464 0,000 R\$ 0,93	5914479 0,000 R\$ 0,74	0,0000	
Momento de Transporte	SICRO3	M0787	Suporte em aço-carbono galvanizado tipo perfil C para placa de sinalização - Caminhão carroceria com capacidade de 15 t - 188 kW	0,0113000	tkm	5914449 0,000 R\$ 1,16	5914464 0,000 R\$ 0,93	5914479 0,000 R\$ 0,74	0,0000	
Custo total dos Momentos de Transportes =>										0,0000
MO sem LS =>										15,81
Valor do BDI =>										87,63
MO com LS =>										15,81
Valor com BDI =>										498,08
Quant. =>										7,0000000
Preço Total =>										3.486,56
3.7.4	Código	Banco	Descrição	Quantidade	Unidade	Quant.	Valor Unit	Total		
Composição	5213440	SICRO3	Placa de regulamentação em aço D = 0,60 m - película retrorrefletiva tipo I + SI - fornecimento e implantação			un	1,0000000	257,37	257,37	
A	Código	Banco	Equipamentos	Quantidade	Utilização		Custo Operacional		Custo Horário	
Insumo	E9687	SICRO3	Caminhão carroceria com capacidade de 5 t - 115 kW	1,0000000	Operativa	Improdutiva	Operativa	Improdutiva		
					0,30	0,70	153,1684	59,4742	87,5825	
Custo Horário de Equipamentos =>										87,5825
B	Código	Banco	Mão de Obra	Quantidade	Salário Hora				Custo Horário	
Insumo	P9830	SICRO3	Montador	1,0000000	27,2478				27,2478	
Insumo	P9824	SICRO3	Servente	2,0000000	21,8998				43,7996	
Custo Horário da Mão de Obra =>										71,0474
Adc.M.O. - Ferramentas (0,0%) =>										0,0000
Custo Horário de Execução =>										158,6299
Fator de Influência da Chuva - FIC =>										0,0000
Custo do FIC =>										0,0000
Produção de Equipe =>										3,0000
Custo Unitário de Execução =>										52,8766
D	Banco	Código	Atividades Auxiliares	Quantidade	Unidade	Preço Unitário		Custo Horário		
Atividade Auxiliar	SICRO3	5213414	Placa em aço nº 16 galvanizado com película retrorrefletiva tipo I + SI - confecção	0,3599400	m²	568,1200		204,4891		



PREFEITURA DO MUNICÍPIO DE PORTO VELHO
SECRETARIA MUNICIPAL DE RESOLUÇÃO ESTRATÉGICA DE CONVÊNIOS E CONTRATOS

RESPONSÁVEL TÉCNICO:
[Assinatura]
Enzo Gomes da Silva
Engenheiro Civil e Responsável Técnico
CREA: 1664 - DRC

OBRA: PAVIMENTAÇÃO ASFÁLTICA EM VIA URBANA COM DRENAGEM E CALÇADAS

ENCARGOS: NÃO DESONERADO.
REFERÊNCIA DE CUSTO: SINAPI - 09/2023 - Rondônia
SICRO3 - 07/2023 - Rondônia

LOCAL: RUA MARECHAL TAUMATURGO

BDI OBRA 21,35%

DATA: OUTUBRO DE 2023

BDI ASFALTO 15,00%

Planilha Orçamentária Analítica

				Custo Total das Atividades =>				204,4891	
			MO sem LS =>	37,96	LS =>	0,00	MO com LS =>	37,96	
			Valor do BDI =>	54,95			Valor com BDI =>	312,32	
					Quant. =>	4,0000000	Preço Total =>	1.249,28	
3.7.5	Código	Banco	Descrição	Tipo	Und	Quant.	Valor Unit	Total	
Composição	5213863	SICRO3	Suporte metálico galvanizado para placa de advertência ou regulamentação - lado ou diâmetro de 0,60 m - fornecimento e implantação		un	1,0000000	456,26	456,26	
A	Código	Banco	Equipamentos	Quantidade	Utilização		Custo Operacional	Custo Horário	
					Operativa	Improdutiva	Operativa	Improdutiva	
Insumo	E9687	SICRO3	Caminhão carroceria com capacidade de 5 t - 115 kW	1,0000000	0,30	0,70	153,1684	59,4742	
								87,5825	
B	Código	Banco	Mão de Obra	Quantidade			Salário Hora	Custo Horário	
Insumo	P9830	SICRO3	Montador	1,0000000			27,2478	27,2478	
Insumo	P9824	SICRO3	Servente	1,0000000			21,8998	21,8998	
								49,1476	
								0,0000	
								136,7301	
								0,0000	
								0,0000	
								4,1000	
								33,3488	
C	Banco	Código	Material	Quantidade	Unidade	Preço Unitário		Custo Horário	
Insumo	SICRO3	M0789	Conjunto para fixação de placas em aço galvanizado composto por barra chata, abraçadeira, parafusos,	0,6962200	kg	29,0281		20,2099	
Insumo	SICRO3	M0787	Suporte em aço-carbono galvanizado tipo perfil C para placa de sinalização	12,7170000	kg	29,3698		373,4957	
								393,7056	
D	Banco	Código	Atividades Auxiliares	Quantidade	Unidade	Preço Unitário		Custo Horário	
Atividade Auxiliar	SICRO3	1107892	Concreto fck = 20 MPa - confecção em betoneira e lançamento manual - areia e brita comerciais	0,0503000	m³	525,4600		26,4306	
Atividade Auxiliar	SICRO3	4805750	Escavação manual em material de 1ª categoria na profundidade de até 1 m	0,0503000	m³	45,9600		2,3118	
								28,7424	
E	Banco	Insumo	Tempos Fixos	Código	Quantidade	Unidade	Preço Unitário	Custo Horário	
Tempo Fixo	SICRO3	M0789	Carga, manobra e descarga de materiais diversos em caminhão carroceria de 15 t - carga e descarga manuais	5914655	0,0007000	t	34,3100	0,0240	
Tempo Fixo	SICRO3	M0787	Carga, manobra e descarga de materiais diversos em caminhão carroceria de 15 t - carga e descarga manuais	5914655	0,0127200	t	34,3100	0,4364	
								0,4604	
F	Banco	Insumo	Momento de Transporte	Quantidade	Unidade	Distância Média de Transporte (DMT)		Custo Horário	
						LN	RP	P	
Momento de Transporte	SICRO3	M0789	Conjunto para fixação de placas em aço galvanizado composto por barra chata, abraçadeira, parafusos, - Caminhão carroceria com capacidade de 15 t - 188 kW	0,0007000	tkm	5914449 0,000 R\$ 1,16	5914464 0,000 R\$ 0,93	5914479 0,000 R\$ 0,74	0,0000
Momento de Transporte	SICRO3	M0787	Suporte em aço-carbono galvanizado tipo perfil C para placa de sinalização - Caminhão carroceria com capacidade de 15 t - 188 kW	0,0127200	tkm	5914449 0,000 R\$ 1,16	5914464 0,000 R\$ 0,93	5914479 0,000 R\$ 0,74	0,0000
								0,0000	
						MO sem LS =>	LS =>	MO com LS =>	
						17,35	0,00	17,35	
						Valor do BDI =>		Valor com BDI =>	
						97,41		553,67	
							Quant. =>	Preço Total =>	
							4,0000000	2.214,68	
3.7.6	Código	Banco	Descrição	Tipo	Und	Quant.	Valor Unit	Total	
Composição	5213401	SICRO3	Pintura de faixa com tinta acrílica - espessura de 0,6 mm		m²	1,0000000	43,88	43,88	
A	Código	Banco	Equipamentos	Quantidade	Utilização		Custo Operacional	Custo Horário	
					Operativa	Improdutiva	Operativa	Improdutiva	
Insumo	E9644	SICRO3	Caminhão demarcador de faixas com sistema de pintura a frio - 28 kW/115 kW	1,0000000	1,00	0,00	379,3562	154,9425	
								379,3562	
B	Código	Banco	Mão de Obra	Quantidade			Salário Hora	Custo Horário	
Insumo	P9853	SICRO3	Pré-marcador	1,0000000			21,6935	21,6935	
Insumo	P9824	SICRO3	Servente	4,0000000			21,8998	87,5992	
								109,2927	
								0,0000	
								488,6489	
								0,0000	
								0,0000	
								149,4000	
								3,2707	
C	Banco	Código	Material	Quantidade	Unidade	Preço Unitário		Custo Horário	
Insumo	SICRO3	M2037	Microesferas refletivas de vidro tipo I-B	0,1200000	kg	10,7063		1,2848	
Insumo	SICRO3	M2038	Microesferas refletivas de vidro tipo II-A	0,3500000	kg	11,8785		4,1575	
Insumo	SICRO3	M2034	Solvente para tinta à base de resina acrílica	0,0300000	l	17,0086		0,5103	
Insumo	SICRO3	M2044	Tinta à base de resina acrílica emulsionada em água para pré-marcção viária	0,0009700	l	24,8851		0,0241	
Insumo	SICRO3	M2027	Tinta à base de resina acrílica estirenada para demarcação viária	0,6000000	l	57,6488		34,5893	
								40,5660	
E	Banco	Insumo	Tempos Fixos	Código	Quantidade	Unidade	Preço Unitário	Custo Horário	
Tempo Fixo	SICRO3	M2037	Carga, manobra e descarga de materiais diversos em caminhão carroceria de 15 t - carga e descarga manuais	5914655	0,0001200	t	34,3100	0,0041	



PREFEITURA DO MUNICÍPIO DE PORTO VELHO
SECRETARIA MUNICIPAL DE RESOLUÇÃO ESTRATÉGICA DE CONVÊNIOS E CONTRATOS

RESPONSÁVEL TÉCNICO:
[Assinatura]
Eronildo Gomes dos Santos
Engenheiro Civil e de Reparação de Veículos
CREA: 1664 - DRC

OBRA: PAVIMENTAÇÃO ASFÁLTICA EM VIA URBANA COM DRENAGEM E CALÇADAS

ENCARGOS: NÃO DESONERADO.
REFERÊNCIA DE CUSTO: SINAPI - 09/2023 - Rondônia
SICRO3 - 07/2023 - Rondônia

LOCAL: RUA MARECHAL TAUMATURGO

BDI OBRA 21,35%

DATA: OUTUBRO DE 2023

BDI ASFALTO 15,00%

Planilha Orçamentária Analítica

Tempo Fixo	SICRO3	M2038	Carga, manobra e descarga de materiais diversos em caminhão carroceria de 15 t - carga e descarga manuais	5914655	0,0003500	t		34,3100	0,0120
Tempo Fixo	SICRO3	M2034	Carga, manobra e descarga de materiais diversos em caminhão carroceria de 15 t - carga e descarga manuais	5914655	0,0000300	t		34,3100	0,0010
Tempo Fixo	SICRO3	M2027	Carga, manobra e descarga de materiais diversos em caminhão carroceria de 15 t - carga e descarga manuais	5914655	0,0008300	t		34,3100	0,0285
Custo Total dos Tempos Fixos =>									0,0456
F	Banco	Insumo	Momento de Transporte	Quantidade	Unidade	Distância Média de Transporte (DMT)			Custo Horário
						LN	RP	P	
Momento de Transporte	SICRO3	M2037	Microesferas refletivas de vidro tipo I-B - Caminhão carroceria com capacidade de 15 t - 188 kW	0,0001200	tkm	5914449 0,000 R\$ 1,16	5914464 0,000 R\$ 0,93	5914479 0,000 R\$ 0,74	0,0000
Momento de Transporte	SICRO3	M2038	Microesferas refletivas de vidro tipo II-A - Caminhão carroceria com capacidade de 15 t - 188 kW	0,0003500	tkm	5914449 0,000 R\$ 1,16	5914464 0,000 R\$ 0,93	5914479 0,000 R\$ 0,74	0,0000
Momento de Transporte	SICRO3	M2034	Solvente para tinta à base de resina acrílica - Caminhão carroceria com capacidade de 15 t - 188 kW	0,0000300	tkm	5914449 0,000 R\$ 1,16	5914464 0,000 R\$ 0,93	5914479 0,000 R\$ 0,74	0,0000
Momento de Transporte	SICRO3	M2027	Tinta à base de resina acrílica estriada para demarcação viária - Caminhão carroceria com capacidade de 15 t - 188 kW	0,0008300	tkm	5914449 0,000 R\$ 1,16	5914464 0,000 R\$ 0,93	5914479 0,000 R\$ 0,74	0,0000
Custo total dos Momentos de Transportes =>									0,0000
				MO sem LS =>	0,75	LS =>	0,00	MO com LS =>	0,75
				Valor do BDI =>	9,37			Valor com BDI =>	53,25
						Quant. =>	223,6300000	Preço Total =>	11.908,30
3.8			DRENAGEM						315.467,57
3.8.1	Código	Banco	Descrição	Tipo	Und	Quant.	Valor Unit	Total	
Composição	4805757	SICRO3	Escavação mecânica de vala em material de 1ª categoria		m³	1,0000000	7,08	7,08	
A	Código	Banco	Equipamentos	Quantidade	Utilização		Custo Operacional		Custo Horário
Insumo	E9526	SICRO3	Retroescavadeira de pneus com capacidade de 0,76 m³ - 58 kW	1,0000000	Operativa	Improdutiva	Operativa	Improdutiva	
					1,00	0,00	153,5697	75,2235	153,5697
Custo Horário de Equipamentos =>									153,5697
B	Código	Banco	Mão de Obra	Quantidade	Salário Hora				Custo Horário
Insumo	P9824	SICRO3	Servente	1,0000000	21,8998				21,8998
Custo Horário da Mão de Obra =>									21,8998
Adc.M.O. - Ferramentas (0,0%) =>									0,0000
Custo Horário de Execução =>									175,4695
Fator de Influência da Chuva - FIC =>									0,0494
Custo do FIC =>									0,3332
Produção de Equipe =>									26,0000
Custo Unitário de Execução =>									6,7488
				MO sem LS =>	0,84	LS =>	0,00	MO com LS =>	0,84
				Valor do BDI =>	1,51			Valor com BDI =>	8,59
						Quant. =>	1.105,8800000	Preço Total =>	9.499,51
3.8.2	Código	Banco	Descrição	Tipo	Und	Quant.	Valor Unit	Total	
Composição	4815671	SICRO3	Reaterro e compactação com soquete vibratório		m³	1,0000000	16,96	16,96	
A	Código	Banco	Equipamentos	Quantidade	Utilização		Custo Operacional		Custo Horário
Insumo	E9647	SICRO3	Compactador manual com soquete vibratório - 4,10 kW	1,0000000	Operativa	Improdutiva	Operativa	Improdutiva	
					1,00	0,00	8,9966	1,0951	8,9966
Custo Horário de Equipamentos =>									8,9966
B	Código	Banco	Mão de Obra	Quantidade	Salário Hora				Custo Horário
Insumo	P9824	SICRO3	Servente	2,0000000	21,8998				43,7996
Custo Horário da Mão de Obra =>									43,7996
Adc.M.O. - Ferramentas (0,0%) =>									0,0000
Custo Horário de Execução =>									52,7962
Fator de Influência da Chuva - FIC =>									0,0000
Custo do FIC =>									0,0000
Produção de Equipe =>									3,1125
Custo Unitário de Execução =>									16,9626
				MO sem LS =>	14,07	LS =>	0,00	MO com LS =>	14,07
				Valor do BDI =>	3,62			Valor com BDI =>	20,58
						Quant. =>	838,8500000	Preço Total =>	17.263,53
3.8.3	Código	Banco	Descrição	Tipo	Und	Quant.	Valor Unit	Total	
Composição	5914351	SICRO3	Carga, manobra e descarga de agregados ou solos em caminhão basculante de 14 m³ - carga com carregadeira de 3,40 m³ edescarga livre		t	1,0000000	2,59	2,59	
A	Código	Banco	Equipamentos	Quantidade	Utilização		Custo Operacional		Custo Horário
Insumo	E9667	SICRO3	Caminhão basculante com capacidade de 14 m³ - 188 kW	3,0000000	Operativa	Improdutiva	Operativa	Improdutiva	
					0,77	0,23	299,0566	92,6407	754,7428
Insumo	E9511	SICRO3	Carregadeira de pneus com capacidade de 3,40 m³ - 195 kW	1,0000000	1,00	0,00	431,1088	205,1538	431,1088
Custo Horário de Equipamentos =>									1.185,8516
Custo Horário de Execução =>									1.185,8516
Fator de Influência da Chuva - FIC =>									0,0000
Custo do FIC =>									0,0000
Produção de Equipe =>									457,1600
Custo Unitário de Execução =>									2,5940
				MO sem LS =>	0,00	LS =>	0,00	MO com LS =>	0,00
				Valor do BDI =>	0,55			Valor com BDI =>	3,14
						Quant. =>	1.929,3500000	Preço Total =>	6.058,16



PREFEITURA DO MUNICÍPIO DE PORTO VELHO
SECRETARIA MUNICIPAL DE RESOLUÇÃO ESTRATÉGICA DE CONVÊNIOS E CONTRATOS

RESPONSÁVEL TÉCNICO: 
Encargos: NÃO DESONERADO.

OBRA: PAVIMENTAÇÃO ASFÁLTICA EM VIA URBANA COM DRENAGEM E CALÇADAS

REFERÊNCIA DE CUSTO: SINAPI - 09/2023 - Rondônia
SICRO3 - 07/2023 - Rondônia

LOCAL: RUA MARECHAL TAUMATURGO

BDI OBRA 21,35%

DATA: OUTUBRO DE 2023

BDI ASFALTO 15,00%

Planilha Orçamentária Analítica										
3.8.4	Código	Banco	Descrição	Tipo	Und	Quant.	Valor Unit	Total		
Composição	4915608	SICRO3	Regularização de taludes e valas com soquete vibratório		m²	1,0000000	2,67	2,67		
A	Código	Banco	Equipamentos	Quantidade	Utilização		Custo Operacional		Custo Horário	
					Operativa	Improdutiva	Operativa	Improdutiva		
Insumo	E9647	SICRO3	Compactador manual com soquete vibratório - 4,10 kW	1,0000000	1,00	0,00	8,9966	1,0951	8,9966	
Custo Horário de Equipamentos =>										
8,9966										
B	Código	Banco	Mão de Obra	Quantidade			Salário Hora	Custo Horário		
Insumo	P9824	SICRO3	Servente	2,0000000			21,8998	43,7996		
Custo Horário da Mão de Obra =>										
43,7996										
Adc.M.O. - Ferramentas (0,0%) =>										
0,0000										
Custo Horário de Execução =>										
52,7962										
Fator de Influência da Chuva - FIC =>										
0,0494										
Custo do FIC =>										
0,1256										
Produção de Equipe =>										
20,7500										
Custo Unitário de Execução =>										
2,5444										
					MO sem LS =>	2,11	LS =>	0,00	MO com LS =>	2,11
					Valor do BDI =>	0,57			Valor com BDI =>	3,24
							Quant. =>	659,1100000	Preço Total =>	2.135,52
3.8.5	Código	Banco	Descrição	Tipo	Und	Quant.	Valor Unit	Total		
Composição	2003826	SICRO3	Tubo de concreto PA1 comercial para drenagem - D = 0,80 m - fornecimento e instalação		m	1,0000000	372,91	372,91		
A	Código	Banco	Equipamentos	Quantidade	Utilização		Custo Operacional		Custo Horário	
					Operativa	Improdutiva	Operativa	Improdutiva		
Insumo	E9686	SICRO3	Caminhão carroceria com guindauto com capacidade de 20 t.m - 136 kW	1,0000000	1,00	0,00	314,1157	115,7890	314,1157	
Custo Horário de Equipamentos =>										
314,1157										
B	Código	Banco	Mão de Obra	Quantidade			Salário Hora	Custo Horário		
Insumo	P9821	SICRO3	Pedreiro	1,0000000			26,0176	26,0176		
Insumo	P9824	SICRO3	Servente	3,0000000			21,8998	65,6994		
Custo Horário da Mão de Obra =>										
91,7170										
Adc.M.O. - Ferramentas (0,0%) =>										
0,0000										
Custo Horário de Execução =>										
405,8327										
Fator de Influência da Chuva - FIC =>										
0,0000										
Custo do FIC =>										
0,0000										
Produção de Equipe =>										
6,2250										
Custo Unitário de Execução =>										
65,1940										
C	Banco	Código	Material	Quantidade	Unidade			Preço Unitário	Custo Horário	
Insumo	SICRO3	M2171	Tubo de concreto armado PA1 - D = 0,80 m	1,0000000	m			304,5104	304,5104	
Custo Total do Material =>										
304,5104										
D	Banco	Código	Atividades Auxiliares	Quantidade	Unidade			Preço Unitário	Custo Horário	
Atividade Auxiliar	SICRO3	1109669	Argamassa de cimento e areia 1:3 - confecção em betoneira e lançamento manual - areia comercial	0,0055000	m²			582,7900	3,2053	
Custo Total das Atividades =>										
3,2053										
F	Banco	Insumo	Momento de Transporte	Quantidade	Unidade	Distância Média de Transporte (DMT)			Custo Horário	
						LN	RP	P		
Momento de Transporte	SICRO3	M2171	Tubo de concreto armado PA1 - D = 0,80 m - Caminhão carroceria com guindauto com capacidade de 20 t.m - 136 kW	0,5446200	tkm	5914584 0,000 R\$ 2,80	5914599 0,000 R\$ 2,24	5914614 0,000 R\$ 1,78	0,0000	
Custo total dos Momentos de Transportes =>										
0,0000										
					MO sem LS =>	15,02	LS =>	0,00	MO com LS =>	15,02
					Valor do BDI =>	79,62			Valor com BDI =>	452,53
							Quant. =>	113,8200000	Preço Total =>	51.506,96
3.8.6	Código	Banco	Descrição	Tipo	Und	Quant.	Valor Unit	Total		
Composição	2003822	SICRO3	Tubo de concreto PA1 comercial para drenagem - D = 0,60 m - fornecimento e instalação		m	1,0000000	248,60	248,60		
A	Código	Banco	Equipamentos	Quantidade	Utilização		Custo Operacional		Custo Horário	
					Operativa	Improdutiva	Operativa	Improdutiva		
Insumo	E9686	SICRO3	Caminhão carroceria com guindauto com capacidade de 20 t.m - 136 kW	1,0000000	1,00	0,00	314,1157	115,7890	314,1157	
Custo Horário de Equipamentos =>										
314,1157										
B	Código	Banco	Mão de Obra	Quantidade			Salário Hora	Custo Horário		
Insumo	P9821	SICRO3	Pedreiro	1,0000000			26,0176	26,0176		
Insumo	P9824	SICRO3	Servente	3,0000000			21,8998	65,6994		
Custo Horário da Mão de Obra =>										
91,7170										
Adc.M.O. - Ferramentas (0,0%) =>										
0,0000										
Custo Horário de Execução =>										
405,8327										
Fator de Influência da Chuva - FIC =>										
0,0000										
Custo do FIC =>										
0,0000										
Produção de Equipe =>										
8,3000										
Custo Unitário de Execução =>										
48,8955										
C	Banco	Código	Material	Quantidade	Unidade			Preço Unitário	Custo Horário	
Insumo	SICRO3	M2167	Tubo de concreto armado PA1 - D = 0,60 m	1,0000000	m			197,2000	197,2000	
Custo Total do Material =>										
197,2000										
D	Banco	Código	Atividades Auxiliares	Quantidade	Unidade			Preço Unitário	Custo Horário	
Atividade Auxiliar	SICRO3	1109669	Argamassa de cimento e areia 1:3 - confecção em betoneira e lançamento manual - areia comercial	0,0043000	m²			582,7900	2,5060	
Custo Total das Atividades =>										
2,5060										
F	Banco	Insumo	Momento de Transporte	Quantidade	Unidade	Distância Média de Transporte (DMT)			Custo Horário	
						LN	RP	P		



PREFEITURA DO MUNICÍPIO DE PORTO VELHO
SECRETARIA MUNICIPAL DE RESOLUÇÃO ESTRATÉGICA DE CONVÊNIOS E CONTRATOS

RESPONSÁVEL TÉCNICO:
[Assinatura]
Enzo Gomes da Silva
Engenheiro Civil e Responsável Técnico
CREA: 1664 - DRC

OBRA: PAVIMENTAÇÃO ASFÁLTICA EM VIA URBANA COM DRENAGEM E CALÇADAS

ENCARGOS: NÃO DESONERADO.
REFERÊNCIA DE CUSTO: SINAPI - 09/2023 - Rondônia
SICRO3 - 07/2023 - Rondônia

LOCAL: RUA MARECHAL TAUMATURGO

BDI OBRA 21,35%

DATA: OUTUBRO DE 2023

BDI ASFALTO 15,00%

Planilha Orçamentária Analítica

Momento de Transporte	SICRO3	M2167	Tube de concreto armado PA1 - D = 0,60 m - Caminhão carroceria com guindauto com capacidade de 20 t.m - 136 kW	0,3540000	tkm	5914584 0,000 R\$ 2,80	5914599 0,000 R\$ 2,24	5914614 0,000 R\$ 1,78	0,0000
Custo total dos Momentos de Transportes =>									0,0000
				MO sem LS =>	11,28	LS =>	0,00	MO com LS =>	11,28
				Valor do BDI =>	53,08			Valor com BDI =>	301,68
						Quant. =>	406,9800000	Preço Total =>	122.777,73
3.8.7	Código	Banco	Descrição	Tipo	Und	Quant.	Valor Unit	Total	
Composição	2003620	SICRO3	Boca de lobo simples - BLS 02 - areia e brita comerciais		un	1,0000000	1.216,15	1.216,15	
B	Código	Banco	Mão de Obra	Quantidade			Salário Hora	Custo Horário	
Insumo	P9824	SICRO3	Servente	0,2000000			21,8998	4,3800	
Custo Horário da Mão de Obra =>									4,3800
Adc.M.O. - Ferramentas (0,0%) =>									0,0000
Custo Horário de Execução =>									4,3800
Fator de Influencia da Chuva - FIC =>									0,0000
Custo do FIC =>									0,0000
Produção de Equipe =>									1,0000
Custo Unitário de Execução =>									4,3800
C	Banco	Código	Material	Quantidade	Unidade		Preço Unitário	Custo Horário	
Insumo	SICRO3	M0224	Guia-chapéu pré-moldada - C = 120 cm	1,0000000	un		61,1392	61,1392	
Custo Total do Material =>									61,1392
D	Banco	Código	Atividades Auxiliares	Quantidade	Unidade		Preço Unitário	Custo Horário	
Atividade Auxiliar	SICRO3	407819	Armação em aço CA-50 - fornecimento, preparo e colocação	4,1000000	kg		13,0300	53,4230	
Atividade Auxiliar	SICRO3	1107892	Concreto fck = 20 MPa - confecção em betoneira e lançamento manual - areia e brita comerciais	0,2500000	m³		525,4600	131,3650	
Atividade Auxiliar	SICRO3	1107896	Concreto fck = 25 MPa - confecção em betoneira e lançamento manual - areia e brita comerciais	0,0600000	m³		552,9700	33,1782	
Atividade Auxiliar	SICRO3	1109669	Argamassa de cimento e areia 1:3 - confecção em betoneira e lançamento manual - areia comercial	0,0900000	m³		582,7900	52,4511	
Atividade Auxiliar	SICRO3	2009619	Alvenaria de blocos de concreto 19 x 19 x 39 cm com espessura de 20 cm - areia comercial	5,6800000	m²		116,4000	661,1520	
Atividade Auxiliar	SICRO3	3103302	Fôrmas de tábuas de pinho para dispositivos de drenagem - utilização de 3 vezes - confecção, instalação e retirada	3,1000000	m²		69,8900	216,6590	
Custo Total das Atividades =>									1.148,2283
E	Banco	Insumo	Tempos Fixos	Código	Quantidade	Unidade	Preço Unitário	Custo Horário	
Tempo Fixo	SICRO3	M0224	Carga, manobra e descarga de materiais diversos em caminhão carroceria de 15 t - carga e descarga manuais	5914655	0,0700000	t	34,3100	2,4017	
Custo Total dos Tempos Fixos =>									2,4017
F	Banco	Insumo	Momento de Transporte	Quantidade	Unidade	Distância Média de Transporte (DMT)	Preço Unitário	Custo Horário	
						LN	RP	P	
Momento de Transporte	SICRO3	M0224	Guia-chapéu pré-moldada - C = 120 cm - Caminhão carroceria com capacidade de 15 t - 188 kW	0,0700000	tkm	5914449 0,000 R\$ 1,16	5914464 0,000 R\$ 0,93	5914479 0,000 R\$ 0,74	0,0000
Custo total dos Momentos de Transportes =>									0,0000
				MO sem LS =>	470,67	LS =>	0,00	MO com LS =>	470,67
				Valor do BDI =>	259,65			Valor com BDI =>	1.475,80
						Quant. =>	19,0000000	Preço Total =>	28.040,20
3.8.8	Código	Banco	Descrição	Tipo	Und	Quant.	Valor Unit	Total	
Composição	2003688	SICRO3	Poço de visita - PVI 06 - areia e brita comerciais		un	1,0000000	4.440,47	4.440,47	
Custo Horário de Execução =>									0,0000
Fator de Influencia da Chuva - FIC =>									0,0000
Custo do FIC =>									0,0000
Produção de Equipe =>									1,0000
Custo Unitário de Execução =>									0,0000
D	Banco	Código	Atividades Auxiliares	Quantidade	Unidade		Preço Unitário	Custo Horário	
Atividade Auxiliar	SICRO3	407820	Armação em aço CA-60 - fornecimento, preparo e colocação	31,6000000	kg		15,5500	491,3800	
Atividade Auxiliar	SICRO3	1107892	Concreto fck = 20 MPa - confecção em betoneira e lançamento manual - areia e brita comerciais	3,5000000	m³		525,4600	1.839,1100	
Atividade Auxiliar	SICRO3	3103302	Fôrmas de tábuas de pinho para dispositivos de drenagem - utilização de 3 vezes - confecção, instalação e retirada	30,1900000	m²		69,8900	2.109,9791	
Custo Total das Atividades =>									4.440,4691
				MO sem LS =>	1.641,09	LS =>	0,00	MO com LS =>	1.641,09
				Valor do BDI =>	948,04			Valor com BDI =>	5.388,51
						Quant. =>	8,0000000	Preço Total =>	43.108,08
3.8.9	Código	Banco	Descrição	Tipo	Und	Quant.	Valor Unit	Total	
Composição	2003642	SICRO3	Caixa de ligação e passagem - CLP 01 - areia e brita comerciais		un	1,0000000	1.638,44	1.638,44	
Custo Horário de Execução =>									0,0000
Fator de Influencia da Chuva - FIC =>									0,0000
Custo do FIC =>									0,0000
Produção de Equipe =>									1,0000
Custo Unitário de Execução =>									0,0000
D	Banco	Código	Atividades Auxiliares	Quantidade	Unidade		Preço Unitário	Custo Horário	
Atividade Auxiliar	SICRO3	407820	Armação em aço CA-60 - fornecimento, preparo e colocação	4,1000000	kg		15,5500	63,7550	
Atividade Auxiliar	SICRO3	1107892	Concreto fck = 20 MPa - confecção em betoneira e lançamento manual - areia e brita comerciais	1,4100000	m³		525,4600	740,8986	
Atividade Auxiliar	SICRO3	3103302	Fôrmas de tábuas de pinho para dispositivos de drenagem - utilização de 3 vezes - confecção, instalação e retirada	11,9300000	m²		69,8900	833,7877	
Custo Total das Atividades =>									1.638,4413
				MO sem LS =>	617,45	LS =>	0,00	MO com LS =>	617,45
				Valor do BDI =>	349,81			Valor com BDI =>	1.988,25



PREFEITURA DO MUNICÍPIO DE PORTO VELHO
SECRETARIA MUNICIPAL DE RESOLUÇÃO ESTRATÉGICA DE CONVÊNIOS E CONTRATOS

RESPONSÁVEL TÉCNICO:

[Assinatura]
Eronildo Gomes dos Santos
Engenheiro Civil e Responsável Técnico
CREA: 1664 - D/RO

ENCARGOS: NÃO DESONERADO.

REFERÊNCIA DE CUSTO: SINAPI - 09/2023 - Rondônia
SICRO3 - 07/2023 - Rondônia

OBRA: PAVIMENTAÇÃO ASFÁLTICA EM VIA URBANA COM DRENAGEM E CALÇADAS

LOCAL: RUA MARECHAL TAUMATURGO

BDI OBRA 21,35%

DATA: OUTUBRO DE 2023

BDI ASFALTO 15,00%

Planilha Orçamentária Analítica

						Quant. =>	2,0000000	Preço Total =>	3.976,50		
3.8.10	Código	Banco	Descrição	Tipo	Und	Quant.	Valor Unit	Total			
Composição	2003724	SICRO3	Chaminé dos poços de visita - CPV 06 - areia e brita comerciais		un	1,0000000	2.828,05	2.828,05			
B	Código	Banco	Mão de Obra	Quantidade			Salário Hora	Custo Horário			
Insumo	P9821	SICRO3	Pedreiro	0,1000000			26,0176	2,6018			
Insumo	P9824	SICRO3	Servente	0,1000000			21,8998	2,1900			
								Custo Horário da Mão de Obra =>	4,7918		
								Adc.M.O. - Ferramentas (0,0%) =>	0,0000		
								Custo Horário de Execução =>	4,7918		
								Fator de Influencia da Chuva - FIC =>	0,0000		
								Custo do FIC =>	0,0000		
								Produção de Equipe =>	1,0000		
								Custo Unitário de Execução =>	4,7918		
C	Banco	Código	Material	Quantidade	Unidade		Preço Unitário	Custo Horário			
Insumo	SICRO3	M1432	Tampão de ferro fundido articulado para águas pluviais - DN 600 classe 400	1,0000000	un		612,3261	612,3261			
								Custo Total do Material =>	612,3261		
D	Banco	Código	Atividades Auxiliares	Quantidade	Unidade		Preço Unitário	Custo Horário			
Atividade Auxiliar	SICRO3	407819	Armação em aço CA-50 - fornecimento, preparo e colocação	5,4000000	kg		13,0300	70,3620			
Atividade Auxiliar	SICRO3	1107892	Concreto fck = 20 MPa - confecção em betoneira e lançamento manual - areia e brita comerciais	0,1900000	m³		525,4600	99,8374			
Atividade Auxiliar	SICRO3	1109669	Argamassa de cimento e areia 1:3 - confecção em betoneira e lançamento manual - areia comercial	0,1900000	m³		582,7900	110,7301			
Atividade Auxiliar	SICRO3	1109680	Argamassa para reparos e grauteamento - confecção em misturador e lançamento manual	0,0791800	m³		4.241,1500	335,8143			
Atividade Auxiliar	SICRO3	2009619	Alvenaria de blocos de concreto 19 x 19 x 39 cm com espessura de 20 cm - areia comercial	12,1100000	m²		116,4000	1.409,6040			
Atividade Auxiliar	SICRO3	3103302	Fôrmas de tábuas de pinho para dispositivos de drenagem - utilização de 3 vezes - confecção, instalação e retirada	2,5900000	m²		69,8900	181,0151			
								Custo Total das Atividades =>	2.207,3629		
E	Banco	Insumo	Tempos Fixos	Código	Quantidade	Unidade	Preço Unitário	Custo Horário			
Tempo Fixo	SICRO3	M1432	Carga, manobra e descarga de materiais diversos em caminhão carroceria de 15 t - carga e descarga manuais	5914655	0,1040000	t	34,3100	3,5682			
								Custo Total dos Tempos Fixos =>	3,5682		
F	Banco	Insumo	Momento de Transporte	Quantidade	Unidade	Distância Média de Transporte (DMT)	Custo Horário				
						LN	RP	P			
Momento de Transporte	SICRO3	M1432	Tampão de ferro fundido articulado para águas pluviais - DN 600 classe 400 - Caminhão carroceria com capacidade de 15 t - 188 kW	0,1040000	tkm	5914449 0,000 R\$ 1,16	5914464 0,000 R\$ 0,93	5914479 0,000 R\$ 0,74	0,0000		
								Custo total dos Momentos de Transportes =>	0,0000		
						MO sem LS =>	787,62	LS =>	0,00	MO com LS =>	787,62
						Valor do BDI =>	603,79			Valor com BDI =>	3.431,84
						Quant. =>	8,0000000	Preço Total =>	27.454,72		
3.8.11	Código	Banco	Descrição	Tipo	Und	Quant.	Valor Unit	Total			
Insumo	COT.BF.03.10.CAS.08	Próprio	MATERIAL DE BASE/ SUB-BASE - CASCALHO - OUTUBRO DE 2023	Material	M²	1,0000000	18,00	18,00			
						MO sem LS =>	0,00	LS =>	0,00	MO com LS =>	0,00
						Valor do BDI =>	3,84			Valor com BDI =>	21,84
						Quant. =>	35,8000000	Preço Total =>	781,87		
3.8.12	Código	Banco	Descrição	Tipo	Und	Quant.	Valor Unit	Total			
Composição	5901640	SICRO3	Transporte com caminhão basculante com caçamba estanque com capacidade de 14 m³ - rodovia pavimentada		tkm	1,0000000	0,57	0,57			
A	Código	Banco	Equipamentos	Quantidade	Utilização	Custo Operacional	Custo Horário				
					Operativa	Improdutiva	Operativa	Improdutiva			
Insumo	E9575	SICRO3	Caminhão basculante com caçamba estanque com capacidade de 14 m³ - 188 kW	1,0000000	1,00	0,00	299,1437	92,8864	299,1437		
								Custo Horário de Equipamentos =>	299,1437		
								Custo Horário de Execução =>	299,1437		
								Fator de Influencia da Chuva - FIC =>	0,0000		
								Custo do FIC =>	0,0000		
								Produção de Equipe =>	522,9000		
								Custo Unitário de Execução =>	0,5721		
						MO sem LS =>	0,00	LS =>	0,00	MO com LS =>	0,00
						Valor do BDI =>	0,12			Valor com BDI =>	0,69
						Quant. =>	895,8600000	Preço Total =>	618,14		
3.8.13	Código	Banco	Descrição	Tipo	Und	Quant.	Valor Unit	Total			
Composição	0804231	SICRO3	Boca de BDTC D = 0,80 m - esconidade 45° - areia e brita comerciais - alas retas		un	1,0000000	1.851,38	1.851,38			
								Custo Horário de Execução =>	0,0000		
								Fator de Influencia da Chuva - FIC =>	0,0000		
								Custo do FIC =>	0,0000		
								Produção de Equipe =>	1,0000		
								Custo Unitário de Execução =>	0,0000		
D	Banco	Código	Atividades Auxiliares	Quantidade	Unidade		Preço Unitário	Custo Horário			
Atividade Auxiliar	SICRO3	1107892	Concreto fck = 20 MPa - confecção em betoneira e lançamento manual - areia e brita comerciais	2,0310000	m³		525,4600	1.067,2093			
Atividade Auxiliar	SICRO3	3103302	Fôrmas de tábuas de pinho para dispositivos de drenagem - utilização de 3 vezes - confecção, instalação e retirada	11,2200000	m²		69,8900	784,1658			
								Custo Total das Atividades =>	1.851,3751		
						MO sem LS =>	607,93	LS =>	0,00	MO com LS =>	607,93
						Valor do BDI =>	395,27			Valor com BDI =>	2.246,65
						Quant. =>	1,0000000	Preço Total =>	2.246,65		



PREFEITURA DO MUNICÍPIO DE PORTO VELHO
SECRETARIA MUNICIPAL DE RESOLUÇÃO ESTRATÉGICA DE CONVÊNIOS E CONTRATOS

RESPONSÁVEL TÉCNICO:

Erivaldo Gomes dos Santos
Erivaldo Gomes dos Santos
Engenheiro Civil e de Segurança do Trabalho
CREA: 1664 - D/RO

ENCARGOS: NÃO DESONERADO.

REFERÊNCIA DE CUSTO: SINAPI - 09/2023 - Rondônia
SICRO3 - 07/2023 - Rondônia

OBRA: PAVIMENTAÇÃO ASFÁLTICA EM VIA URBANA COM DRENAGEM E CALÇADAS

LOCAL: RUA MARECHAL TAUMATURGO

BDI OBRA 21,35%

DATA: OUTUBRO DE 2023

BDI ASFALTO 15,00%

Planilha Orçamentária Analítica

		Total sem BDI	1.066.445,60
		Total do BDI	212.710,43
		Total Geral	1.279.156,03



PREFEITURA DO MUNICÍPIO DE PORTO VELHO
SECRETARIA MUNICIPAL DE RESOLUÇÃO ESTRATÉGICA DE CONVÊNIOS E CONTRATOS

RESPONSÁVEL TÉCNICO:

[Assinatura]
Eronildo Gomes dos Santos
Engenheiro Civil e Responsável Técnico
CREA: 1664 - DRCO

ENCARGOS: NÃO DESONERADO.

REFERÊNCIA DE CUSTO: SINAPI - 09/2023 - Rondônia
SICRO3 - 07/2023 - Rondônia

OBRA: PAVIMENTAÇÃO ASFÁLTICA EM VIA URBANA COM DRENAGEM E CALÇADAS

LOCAL: RUA MARECHAL TAUMATURGO

DATA: OUTUBRO DE 2023

BDI OBRA 21,35%
BDI ASFALTO 15,00%

Composições Analíticas com Preço Unitário

Composições Principais									
1.1	Código	Banco	Descrição	Tipo	Und	Quant.	Valor Unit	Total	
Composição	C.MC 54	Próprio	PLACA DE OBRA EM CHAPA DE ACO GALVANIZADO	SEDI - SERVIÇOS DIVERSOS	m²	1,0000000	359,81	359,81	
Composição Auxiliar	94962	SINAPI	CONCRETO MAGRO PARA LASTRO, TRAÇO 1:4,5:4,5 (EM MASSA SECA DE CIMENTO/ AREIA MÉDIA/ BRITA 1) - PREPARO MECÂNICO COM BETONEIRA 400 L. AF_05/2021	FUES - FUNDAÇÕES E ESTRUTURAS	m³	0,0100000	530,39	5,30	
Composição Auxiliar	88262	SINAPI	CARPINTEIRO DE FORMAS COM ENCARGOS COMPLEMENTARES	SEDI - SERVIÇOS DIVERSOS	H	1,0000000	26,44	26,44	
Composição Auxiliar	88316	SINAPI	SERVENTE COM ENCARGOS COMPLEMENTARES	SEDI - SERVIÇOS DIVERSOS	H	2,0000000	22,62	45,24	
Insumo	00004813	SINAPI	PLACA DE OBRA (PARA CONSTRUCAO CIVIL) EM CHAPA GALVANIZADA *N. 22", ADESIVADA, DE *2,4 X 1,2" M (SEM POSTES PARA FIXAÇÃO)	Material	m²	1,0000000	250,00	250,00	
Insumo	00004491	SINAPI	PONTALETE *7,5 X 7,5* CM EM PINUS, MISTA OU EQUIVALENTE DA REGIO - BRUTA	Material	M	4,0000000	6,33	25,32	
Insumo	00005075	SINAPI	PREGO DE ACO POLIDO COM CABECA 18 X 30 (2 3/4 X 10)	Material	KG	0,1100000	18,82	2,07	
Insumo	00004417	SINAPI	SARRAFO NAO APARELHADO *2,5 X 7* CM, EM MACARANDUBA, ANGELIM OU EQUIVALENTE DA REGIO - BRUTA	Material	M	1,0000000	5,44	5,44	
				MO sem LS =>	52,65	LS =>	0,00	MO com LS =>	52,65
				Valor do BDI =>	76,82			Valor com BDI =>	436,63
1.2	Código	Banco	Descrição	Tipo	Und	Quant.	Valor Unit	Total	
Composição	93584	SINAPI	EXECUÇÃO DE DEPÓSITO EM CANTEIRO DE OBRA EM CHAPA DE MADEIRA COMPENSADA, NÃO INCLUSO MOBILIÁRIO. AF_04/2016	CANT - CANTEIRO DE OBRAS	m²	1,0000000	905,36	905,36	
Composição Auxiliar	101165	SINAPI	ALVENARIA DE EMBASAMENTO COM BLOCO ESTRUTURAL DE CONCRETO, DE 14X19X29CM E ARGAMASSA DE ASSENTAMENTO COM PREPARO EM BETONEIRA. AF_05/2020	FUES - FUNDAÇÕES E ESTRUTURAS	m³	0,0417000	1.227,30	51,17	
Composição Auxiliar	88489	SINAPI	APLICAÇÃO MANUAL DE PINTURA COM TINTA LÁTEX ACRÍLICA EM PAREDES, DUAS DEMÃO. AF_06/2014	PINT - PINTURAS	m²	5,0649000	11,87	60,12	
Composição Auxiliar	91170	SINAPI	FIXAÇÃO DE TUBOS HORIZONTAIS DE PVC, CPVC OU COBRE DIÂMETROS MENORES OU IGUAIS A 40 MM OU ELETROCALHAS ATÉ 150MM DE LARGURA, COM ABRAÇADEIRA METÁLICA RÍGIDA TIPO D 1/2, FIXADA EM PERFILADO EM LAJE. AF_05/2015	INHI - INSTALAÇÕES HIDROS SANITÁRIAS	M	0,1325000	10,38	1,37	
Composição Auxiliar	91173	SINAPI	FIXAÇÃO DE TUBOS VERTICAIS DE PPR DIÂMETROS MENORES OU IGUAIS A 40 MM COM ABRAÇADEIRA METÁLICA RÍGIDA TIPO D 1/2", FIXADA EM PERFILADO EM ALVENARIA. AF_05/2015	INHI - INSTALAÇÕES HIDROS SANITÁRIAS	M	0,1722000	3,87	0,66	
Composição Auxiliar	91341	SINAPI	PORTA EM ALUMÍNIO DE ABRIR TIPO VENEZIANA COM GUARNIÇÃO, FIXAÇÃO COM PARAFUSOS - FORNECIMENTO E INSTALAÇÃO. AF_12/2019	ESQV - ESQUADRIAS/FERRAGENS/VIDROS	m²	0,1530000	679,97	104,03	
Composição Auxiliar	91852	SINAPI	ELETRODUTO FLEXÍVEL CORRUGADO, PVC, DN 20 MM (1/2"), PARA CIRCUITOS TERMINAIS, INSTALADO EM PAREDE - FORNECIMENTO E INSTALAÇÃO. AF_12/2015	INEL - INSTALAÇÃO ELÉTRICA/ELETRIFICAÇÃO E ILUMINAÇÃO EXTERNA	M	0,0662000	8,96	0,59	
Composição Auxiliar	91862	SINAPI	ELETRODUTO RÍGIDO ROSCÁVEL, PVC, DN 20 MM (1/2"), PARA CIRCUITOS TERMINAIS, INSTALADO EM FORRO - FORNECIMENTO E INSTALAÇÃO. AF_12/2015	INEL - INSTALAÇÃO ELÉTRICA/ELETRIFICAÇÃO E ILUMINAÇÃO EXTERNA	M	0,1325000	9,53	1,26	
Composição Auxiliar	91870	SINAPI	ELETRODUTO RÍGIDO ROSCÁVEL, PVC, DN 20 MM (1/2"), PARA CIRCUITOS TERMINAIS, INSTALADO EM PAREDE - FORNECIMENTO E INSTALAÇÃO. AF_12/2015	INEL - INSTALAÇÃO ELÉTRICA/ELETRIFICAÇÃO E ILUMINAÇÃO EXTERNA	M	0,1722000	12,60	2,16	
Composição Auxiliar	91924	SINAPI	CABO DE COBRE FLEXÍVEL ISOLADO, 1,5 MM², ANTI-CHAMA 450/750 V, PARA CIRCUITOS TERMINAIS - FORNECIMENTO E INSTALAÇÃO. AF_12/2015	INEL - INSTALAÇÃO ELÉTRICA/ELETRIFICAÇÃO E ILUMINAÇÃO EXTERNA	M	0,6755000	2,97	2,00	
Composição Auxiliar	92023	SINAPI	INTERRUPTOR SIMPLES (1 MÓDULO) COM 1 TOMADA DE EMBUTIR 2P+T 10 A, INCLUINDO SUPORTE E PLACA - FORNECIMENTO E INSTALAÇÃO. AF_12/2015	INEL - INSTALAÇÃO ELÉTRICA/ELETRIFICAÇÃO E ILUMINAÇÃO EXTERNA	UN	0,0662000	53,03	3,51	
Composição Auxiliar	92543	SINAPI	TRAMA DE MADEIRA COMPOSTA POR TERÇAS PARA TELHADOS DE ATÉ 2 ÁGUAS PARA TELHA ONDULADA DE FIBROCIMENTO, METÁLICA, PLÁSTICA OU TERMOACÚSTICA, INCLUSO TRANSPORTE VERTICAL. AF_07/2019	COBE - COBERTURA	m²	1,7192000	18,91	32,51	
Composição Auxiliar	93358	SINAPI	ESCAVAÇÃO MANUAL DE VALA COM PROFUNDIDADE MENOR OU IGUAL A 1,30 M. AF_02/2021	MOV - MOVIMENTO DE TERRA	m³	0,0404000	89,48	3,61	
Composição Auxiliar	93382	SINAPI	REATERRO MANUAL DE VALAS, COM COMPACTADOR DE SOLOS DE PERCUSSÃO. AF_08/2023	MOV - MOVIMENTO DE TERRA	m³	0,0106000	27,38	0,29	
Composição Auxiliar	94210	SINAPI	TELHAMENTO COM TELHA ONDULADA DE FIBROCIMENTO E = 6 MM, COM RECOBRIMENTO LATERAL DE 1 1/4 DE ONDA PARA TELHADO COM INCLINAÇÃO MÁXIMA DE 10°, COM ATÉ 2 ÁGUAS, INCLUSO IÇAMENTO. AF_07/2019	COBE - COBERTURA	m²	1,7192000	49,07	84,36	
Composição Auxiliar	94559	SINAPI	JANELA DE AÇO TIPO BASCULANTE PARA VIDROS, COM BATENTE, FERRAGENS E PINTURA ANTICORROSIVA. EXCLUSIVE VIDROS, ACABAMENTO, ALIZAR E CONTRAMARCO. FORNECIMENTO E INSTALAÇÃO. AF_12/2019	ESQV - ESQUADRIAS/FERRAGENS/VIDROS	m²	0,0662000	668,61	44,26	
Composição Auxiliar	95240	SINAPI	LASTRO DE CONCRETO MAGRO, APLICADO EM PISOS, LAJES SOBRE SOLO OU RADIER, ESPESURA DE 3 CM. AF_07/2016	FUES - FUNDAÇÕES E ESTRUTURAS	m²	0,0093000	23,28	0,21	
Composição Auxiliar	95241	SINAPI	LASTRO DE CONCRETO MAGRO, APLICADO EM PISOS, LAJES SOBRE SOLO OU RADIER, ESPESURA DE 5 CM. AF_07/2016	FUES - FUNDAÇÕES E ESTRUTURAS	m²	1,5110000	38,80	58,62	
Composição Auxiliar	95805	SINAPI	CONDULETE DE PVC, TIPO B, PARA ELETRODUTO DE PVC SOLDÁVEL DN 25 MM (3/4"), APARENTE - FORNECIMENTO E INSTALAÇÃO. AF_10/2022	INEL - INSTALAÇÃO ELÉTRICA/ELETRIFICAÇÃO E ILUMINAÇÃO EXTERNA	UN	0,1325000	22,24	2,94	
Composição Auxiliar	97586	SINAPI	LUMINÁRIA TIPO CALHA, DE SOBREPOR, COM 2 LÂMPADAS TUBULARES FLUORESCENTES DE 36 W, COM REATOR DE PARTIDA RÁPIDA - FORNECIMENTO E INSTALAÇÃO. AF_02/2020	INEL - INSTALAÇÃO ELÉTRICA/ELETRIFICAÇÃO E ILUMINAÇÃO EXTERNA	UN	0,0662000	159,86	10,58	
Composição Auxiliar	98441	SINAPI	PAREDE DE MADEIRA COMPENSADA PARA CONSTRUÇÃO TEMPORÁRIA EM CHAPA SIMPLES, EXTERNA, COM ÁREA LÍQUIDA MAIOR OU IGUAL A 6 M², SEM VÃO. AF_05/2018	CANT - CANTEIRO DE OBRAS	m²	0,5136000	146,61	75,29	
Composição Auxiliar	98442	SINAPI	PAREDE DE MADEIRA COMPENSADA PARA CONSTRUÇÃO TEMPORÁRIA EM CHAPA SIMPLES, EXTERNA, COM ÁREA LÍQUIDA MENOR QUE 6 M², SEM VÃO. AF_05/2018	CANT - CANTEIRO DE OBRAS	m²	0,5911000	149,94	88,62	
Composição Auxiliar	98445	SINAPI	PAREDE DE MADEIRA COMPENSADA PARA CONSTRUÇÃO TEMPORÁRIA EM CHAPA SIMPLES, EXTERNA, COM ÁREA LÍQUIDA MAIOR OU IGUAL A 6 M², COM VÃO. AF_05/2018	CANT - CANTEIRO DE OBRAS	m²	0,8023000	173,26	139,00	
Composição Auxiliar	98446	SINAPI	PAREDE DE MADEIRA COMPENSADA PARA CONSTRUÇÃO TEMPORÁRIA EM CHAPA SIMPLES, EXTERNA, COM ÁREA LÍQUIDA MENOR QUE 6 M², COM VÃO. AF_05/2018	CANT - CANTEIRO DE OBRAS	m²	0,6255000	218,99	136,97	
Insumo	00011455	SINAPI	FERROLHO COM FECHO / TRINCO REDONDO, EM ACO GALVANIZADO / ZINCADO, DE SOBREPOR, COM COMPRIMENTO DE 8" E ESPESURA MÍNIMA DA CHAPA DE 1,50 MM	Material	UN	0,0662000	18,66	1,23	
				MO sem LS =>	162,77	LS =>	0,00	MO com LS =>	162,77
				Valor do BDI =>	193,29			Valor com BDI =>	1.098,65
1.3	Código	Banco	Descrição	Tipo	Und	Quant.	Valor Unit	Total	
Composição	93212	SINAPI	EXECUÇÃO DE SANITÁRIO E VESTIÁRIO EM CANTEIRO DE OBRA EM CHAPA DE MADEIRA COMPENSADA, NÃO INCLUSO MOBILIÁRIO. AF_02/2016	CANT - CANTEIRO DE OBRAS	m²	1,0000000	1.043,26	1.043,26	
Composição Auxiliar	100860	SINAPI	CHUVEIRO ELÉTRICO COMUM CORPO PLÁSTICO, TIPO DUCHA FORNECIMENTO E INSTALAÇÃO. AF_01/2020	INHI - INSTALAÇÕES HIDROS SANITÁRIAS	UN	0,0696000	101,48	7,06	
Composição Auxiliar	101165	SINAPI	ALVENARIA DE EMBASAMENTO COM BLOCO ESTRUTURAL DE CONCRETO, DE 14X19X29CM E ARGAMASSA DE ASSENTAMENTO COM PREPARO EM BETONEIRA. AF_05/2020	FUES - FUNDAÇÕES E ESTRUTURAS	m³	0,0286000	1.227,30	35,10	
Composição Auxiliar	101876	SINAPI	QUADRO DE DISTRIBUIÇÃO DE ENERGIA EM PVC, DE EMBUTIR, SEM BARRAMENTO, PARA 6 DISJUNTORES - FORNECIMENTO E INSTALAÇÃO. AF_10/2020	INEL - INSTALAÇÃO ELÉTRICA/ELETRIFICAÇÃO E ILUMINAÇÃO EXTERNA	UN	0,0174000	85,62	1,48	



PREFEITURA DO MUNICÍPIO DE PORTO VELHO
SECRETARIA MUNICIPAL DE RESOLUÇÃO ESTRATÉGICA DE CONVÊNIOS E CONTRATOS

RESPONSÁVEL TÉCNICO:

[Assinatura]
Eronildo Gomes dos Santos
Engenheiro Civil e Responsável Técnico
CREA: 1664 - DRCO

ENCARGOS: NÃO DESONERADO.

REFERÊNCIA DE CUSTO: SINAPI - 09/2023 - Rondônia
SICRO3 - 07/2023 - Rondônia
BDI OBRA 21,35%
BDI ASFALTO 15,00%

OBRA: PAVIMENTAÇÃO ASFÁLTICA EM VIA URBANA COM DRENAGEM E CALÇADAS
LOCAL: RUA MARECHAL TAUMATURGO
DATA: OUTUBRO DE 2023

Composições Analíticas com Preço Unitário

Composições Principais

Composição Auxiliar	Código	SINAPI	Descrição	Unidade	Quantidade	Valor	Valor
	101891	SINAPI	DISJUNTOR MONOPOLAR TIPO NEMA, CORRENTE NOMINAL DE 35 ATÉ 50A - FORNECIMENTO E INSTALAÇÃO. AF_10/2020	UN	0,1044000	27,98	2,92
	103328	SINAPI	ALVENARIA DE VEDAÇÃO DE BLOCOS CERÂMICOS FURADOS NA HORIZONTAL DE 9X19X19 CM (ESPESSURA 9 CM) E ARGAMASSA DE ASSENTAMENTO COM PREPARO EM BETONEIRA. AF_12/2021	m²	0,4675000	96,59	45,15
	86888	SINAPI	VASO SANITÁRIO SIFONADO COM CAIXA ACOPLADA LOUÇA BRANCA - FORNECIMENTO E INSTALAÇÃO. AF_01/2020	UN	0,0522000	495,37	25,85
	86943	SINAPI	LAVATÓRIO LOUÇA BRANCA SUSPENSO, 29,5 X 39CM OU EQUIVALENTE, PADRÃO POPULAR, INCLUSO SIFÃO FLEXÍVEL EM PVC, VÁLVULA E ENGATE FLEXÍVEL 30CM EM PLÁSTICO E TORNEIRA CROMADA DE MESA, PADRÃO POPULAR - FORNECIMENTO E INSTALAÇÃO. AF_01/2020	UN	0,0522000	251,13	13,10
	87548	SINAPI	MASSA ÚNICA, PARA RECEBIMENTO DE PINTURA, EM ARGAMASSA TRAÇO 1:2:8, PREPARO MANUAL, APLICADA MANUALMENTE EM FACES INTERNAS DE PAREDES, ESPESSURA DE 10MM, COM EXECUÇÃO DE TALISCAS. AF_06/2014	m²	0,1894000	29,98	5,67
	87777	SINAPI	EMBOÇO OU MASSA ÚNICA EM ARGAMASSA TRAÇO 1:2:8, PREPARO MANUAL, APLICADA MANUALMENTE EM PANOS DE FACHADA COM PRESENÇA DE VÃOS, ESPESSURA DE 25 MM. AF_08/2022	m²	0,1681000	62,74	10,54
	87885	SINAPI	CHAPISCO APLICADO NO TETO OU EM ALVENARIA E ESTRUTURA, COM ROLO PARA TEXTURA ACRÍLICA, ARGAMASSA INDUSTRIALIZADA COM PREPARO EM MISTURADOR 300 KG. AF_10/2022	m²	0,7679000	9,53	7,31
	87903	SINAPI	CHAPISCO APLICADO EM ALVENARIA (COM PRESENÇA DE VÃOS) E ESTRUTURAS DE CONCRETO DE FACHADA, COM ROLO PARA TEXTURA ACRÍLICA, ARGAMASSA INDUSTRIALIZADA COM PREPARO EM MISTURADOR 300 KG. AF_10/2022	m²	0,1681000	11,84	1,99
	88489	SINAPI	APLICAÇÃO MANUAL DE PINTURA COM TINTA LÁTEX ACRÍLICA EM PAREDES, DUAS DEMÃO. AF_06/2014	m²	2,4442000	11,87	29,01
	89171	SINAPI	(COMPOSIÇÃO REPRESENTATIVA) DO SERVIÇO DE REVESTIMENTO CERÂMICO PARA PISO COM PLACAS TIPO ESMALTADA EXTRA DE DIMENSÕES 35X35 CM, PARA EDIFICAÇÃO HABITACIONAL UNIFAMILIAR (CASA) E EDIFICAÇÃO PÚBLICA PADRÃO. AF_11/2014	m²	0,4628000	64,96	30,06
	89173	SINAPI	(COMPOSIÇÃO REPRESENTATIVA) DO SERVIÇO DE EMBOÇO/MASSA ÚNICA, APLICADO MANUALMENTE, TRAÇO 1:2:8, EM BETONEIRA DE 400L, PAREDES INTERNAS, COM EXECUÇÃO DE TALISCAS, EDIFICAÇÃO HABITACIONAL UNIFAMILIAR (CASAS) E EDIFICAÇÃO PÚBLICA PADRÃO. AF_12/2014	m²	0,7679000	42,75	32,82
	89709	SINAPI	RALO SIFONADO, PVC, DN 100 X 40 MM, JUNTA SOLDÁVEL, FORNECIDO E INSTALADO EM RAMAL DE DESCARGA OU EM RAMAL DE ESGOTO SANITÁRIO. AF_08/2022	UN	0,0696000	20,63	1,43
	89711	SINAPI	TUBO PVC, SERIE NORMAL, ESGOTO PREDIAL, DN 40 MM, FORNECIDO E INSTALADO EM RAMAL DE DESCARGA OU RAMAL DE ESGOTO SANITÁRIO. AF_08/2022	M	0,1631000	21,83	3,56
	89712	SINAPI	TUBO PVC, SERIE NORMAL, ESGOTO PREDIAL, DN 50 MM, FORNECIDO E INSTALADO EM RAMAL DE DESCARGA OU RAMAL DE ESGOTO SANITÁRIO. AF_08/2022	M	0,2235000	27,79	6,21
	89714	SINAPI	TUBO PVC, SERIE NORMAL, ESGOTO PREDIAL, DN 100 MM, FORNECIDO E INSTALADO EM RAMAL DE DESCARGA OU RAMAL DE ESGOTO SANITÁRIO. AF_08/2022	M	0,0470000	38,70	1,81
	89724	SINAPI	JOELHO 90 GRAUS, PVC, SERIE NORMAL, ESGOTO PREDIAL, DN 40 MM, JUNTA SOLDÁVEL, FORNECIDO E INSTALADO EM RAMAL DE DESCARGA OU RAMAL DE ESGOTO SANITÁRIO. AF_08/2022	UN	0,1740000	10,33	1,79
	89731	SINAPI	JOELHO 90 GRAUS, PVC, SERIE NORMAL, ESGOTO PREDIAL, DN 50 MM, JUNTA ELÁSTICA, FORNECIDO E INSTALADO EM RAMAL DE DESCARGA OU RAMAL DE ESGOTO SANITÁRIO. AF_08/2022	UN	0,0174000	15,41	0,26
	89748	SINAPI	CURVA CURTA 90 GRAUS, PVC, SERIE NORMAL, ESGOTO PREDIAL, DN 100 MM, JUNTA ELÁSTICA, FORNECIDO E INSTALADO EM RAMAL DE DESCARGA OU RAMAL DE ESGOTO SANITÁRIO. AF_08/2022	UN	0,0522000	44,31	2,31
	89784	SINAPI	TE, PVC, SERIE NORMAL, ESGOTO PREDIAL, DN 50 X 50 MM, JUNTA ELÁSTICA, FORNECIDO E INSTALADO EM RAMAL DE DESCARGA OU RAMAL DE ESGOTO SANITÁRIO. AF_08/2022	UN	0,0174000	25,06	0,43
	89957	SINAPI	PONTO DE CONSUMO TERMINAL DE ÁGUA FRIA (SUBRAMAL) COM TUBULAÇÃO DE PVC, DN 25 MM, INSTALADO EM RAMAL DE ÁGUA, INCLUSOS RASGO E CHUMBAMENTO EM ALVENARIA. AF_12/2014	UN	0,1740000	143,30	24,93
	89970	SINAPI	KIT DE REGISTRO DE PRESSÃO BRUTO DE LATÃO 3/4", INCLUSIVE CONEXÕES, ROSCÁVEL, INSTALADO EM RAMAL DE ÁGUA FRIA - FORNECIMENTO E INSTALAÇÃO. AF_12/2014	UN	0,0696000	38,71	2,69
	90443	SINAPI	RASGO EM ALVENARIA PARA RAMAIS/ DISTRIBUIÇÃO COM DIÂMETROS MENORES OU IGUAIS A 40 MM. AF_05/2015	M	0,0722000	7,67	0,55
	90466	SINAPI	CHUMBAMENTO LINEAR EM ALVENARIA PARA RAMAIS/DISTRIBUIÇÃO COM DIÂMETROS MENORES OU IGUAIS A 40 MM. AF_05/2015	M	0,0722000	15,89	1,14
	90822	SINAPI	PORTA DE MADEIRA PARA PINTURA, SEMI-OCA (LEVE OU MÉDIA), 80X210CM, ESPESSURA DE 3,5CM, INCLUSO DOBRADIÇAS - FORNECIMENTO E INSTALAÇÃO. AF_12/2019	UN	0,0348000	413,12	14,37
	91170	SINAPI	FIXAÇÃO DE TUBOS HORIZONTAIS DE PVC, CPVC OU COBRE DIÂMETROS MENORES OU IGUAIS A 40 MM OU ELETROCALHAS ATÉ 150MM DE LARGURA, COM ABRAÇADEIRA METÁLICA RÍGIDA TIPO D 1/2, FIXADA EM PERFILADO EM LAJE. AF_05/2015	M	0,4612000	10,38	4,78
	91173	SINAPI	FIXAÇÃO DE TUBOS VERTICAIS DE PPR DIÂMETROS MENORES OU IGUAIS A 40 MM COM ABRAÇADEIRA METÁLICA RÍGIDA TIPO D 1/2, FIXADA EM PERFILADO EM ALVENARIA. AF_05/2015	M	0,1827000	3,87	0,70
	91305	SINAPI	FECHADURA DE EMBUTIR PARA PORTA DE BANHEIRO, COMPLETA, ACABAMENTO PADRÃO POPULAR, INCLUSO EXECUÇÃO DE FURO - FORNECIMENTO E INSTALAÇÃO. AF_12/2019	UN	0,0522000	98,39	5,13
	91862	SINAPI	ELETRODUTO RÍGIDO ROSCÁVEL, PVC, DN 20 MM (1/2"), PARA CIRCUITOS TERMINAIS, INSTALADO EM FORRO - FORNECIMENTO E INSTALAÇÃO. AF_12/2015	M	0,3307000	9,53	3,15
	91863	SINAPI	ELETRODUTO RÍGIDO ROSCÁVEL, PVC, DN 25 MM (3/4"), PARA CIRCUITOS TERMINAIS, INSTALADO EM FORRO - FORNECIMENTO E INSTALAÇÃO. AF_12/2015	M	0,1305000	11,25	1,46
	91870	SINAPI	ELETRODUTO RÍGIDO ROSCÁVEL, PVC, DN 20 MM (1/2"), PARA CIRCUITOS TERMINAIS, INSTALADO EM PAREDE - FORNECIMENTO E INSTALAÇÃO. AF_12/2015	M	0,1566000	12,60	1,97
	91871	SINAPI	ELETRODUTO RÍGIDO ROSCÁVEL, PVC, DN 25 MM (3/4"), PARA CIRCUITOS TERMINAIS, INSTALADO EM PAREDE - FORNECIMENTO E INSTALAÇÃO. AF_12/2015	M	0,0261000	14,31	0,37
	91875	SINAPI	LUVA PARA ELETRODUTO, PVC, ROSCÁVEL, DN 25 MM (3/4"), PARA CIRCUITOS TERMINAIS, INSTALADA EM FORRO - FORNECIMENTO E INSTALAÇÃO. AF_12/2015	UN	0,0348000	8,33	0,28
	91882	SINAPI	LUVA PARA ELETRODUTO, PVC, ROSCÁVEL, DN 20 MM (1/2"), PARA CIRCUITOS TERMINAIS, INSTALADA EM PAREDE - FORNECIMENTO E INSTALAÇÃO. AF_12/2015	UN	0,0348000	10,30	0,35
	91890	SINAPI	CURVA 90 GRAUS PARA ELETRODUTO, PVC, ROSCÁVEL, DN 25 MM (3/4"), PARA CIRCUITOS TERMINAIS, INSTALADA EM FORRO - FORNECIMENTO E INSTALAÇÃO. AF_12/2015	UN	0,0174000	13,41	0,23



PREFEITURA DO MUNICÍPIO DE PORTO VELHO
SECRETARIA MUNICIPAL DE RESOLUÇÃO ESTRATÉGICA DE CONVÊNIOS E CONTRATOS

RESPONSÁVEL TÉCNICO:
[Assinatura]
Engenheiro Civil e Responsável Técnico
CREA: 1664 - D/RO

ENCARGOS: NÃO DESONERADO.
REFERÊNCIA DE CUSTO: SINAPI - 09/2023 - Rondônia
SICRO3 - 07/2023 - Rondônia
BDI OBRA 21,35%
BDI ASFALTO 15,00%

OBRA: PAVIMENTAÇÃO ASFÁLTICA EM VIA URBANA COM DRENAGEM E CALÇADAS
LOCAL: RUA MARECHAL TAUMATURGO
DATA: OUTUBRO DE 2023

Composições Analíticas com Preço Unitário

Composições Principais								
Código	Banco	Descrição	Tipo	Und	Quant.	Valor Unit		
Composição Auxiliar	91911	SINAPI	CURVA 90 GRAUS PARA ELETRODUTO, PVC, ROSCÁVEL, DN 20 MM (1/2"), PARA CIRCUITOS TERMINAIS, INSTALADA EM PAREDE - FORNECIMENTO E INSTALAÇÃO. AF_12/2015	INEL - INSTALAÇÃO ELÉTRICA/ELETRIFICAÇÃO E ILUMINAÇÃO EXTERNA	UN	0,0696000 16,87 1,17		
Composição Auxiliar	91924	SINAPI	CABO DE COBRE FLEXÍVEL ISOLADO, 1,5 MM², ANTI-CHAMA 450/750 V, PARA CIRCUITOS TERMINAIS - FORNECIMENTO E INSTALAÇÃO. AF_12/2015	INEL - INSTALAÇÃO ELÉTRICA/ELETRIFICAÇÃO E ILUMINAÇÃO EXTERNA	M	1,2530000 2,97 3,72		
Composição Auxiliar	91926	SINAPI	CABO DE COBRE FLEXÍVEL ISOLADO, 2,5 MM², ANTI-CHAMA 450/750 V, PARA CIRCUITOS TERMINAIS - FORNECIMENTO E INSTALAÇÃO. AF_12/2015	INEL - INSTALAÇÃO ELÉTRICA/ELETRIFICAÇÃO E ILUMINAÇÃO EXTERNA	M	0,4699000 4,29 2,01		
Composição Auxiliar	91928	SINAPI	CABO DE COBRE FLEXÍVEL ISOLADO, 4 MM², ANTI-CHAMA 450/750 V, PARA CIRCUITOS TERMINAIS - FORNECIMENTO E INSTALAÇÃO. AF_12/2015	INEL - INSTALAÇÃO ELÉTRICA/ELETRIFICAÇÃO E ILUMINAÇÃO EXTERNA	M	1,0442000 6,65 6,94		
Composição Auxiliar	91937	SINAPI	CAIXA OCTOGONAL 3" X 3", PVC, INSTALADA EM LAJE - FORNECIMENTO E INSTALAÇÃO. AF_12/2015	INEL - INSTALAÇÃO ELÉTRICA/ELETRIFICAÇÃO E ILUMINAÇÃO EXTERNA	UN	0,1392000 15,63 2,17		
Composição Auxiliar	91959	SINAPI	INTERRUPTOR SIMPLES (2 MÓDULOS), 10A/250V, INCLUINDO SUPORTE E PLACA - FORNECIMENTO E INSTALAÇÃO. AF_12/2015	INEL - INSTALAÇÃO ELÉTRICA/ELETRIFICAÇÃO E ILUMINAÇÃO EXTERNA	UN	0,0174000 47,57 0,82		
Composição Auxiliar	91967	SINAPI	INTERRUPTOR SIMPLES (3 MÓDULOS), 10A/250V, INCLUINDO SUPORTE E PLACA - FORNECIMENTO E INSTALAÇÃO. AF_12/2015	INEL - INSTALAÇÃO ELÉTRICA/ELETRIFICAÇÃO E ILUMINAÇÃO EXTERNA	UN	0,0174000 63,96 1,11		
Composição Auxiliar	92000	SINAPI	TOMADA BAIXA DE EMBUTIR (1 MÓDULO), 2P+T 10 A, INCLUINDO SUPORTE E PLACA - FORNECIMENTO E INSTALAÇÃO. AF_12/2015	INEL - INSTALAÇÃO ELÉTRICA/ELETRIFICAÇÃO E ILUMINAÇÃO EXTERNA	UN	0,0348000 32,73 1,13		
Composição Auxiliar	92543	SINAPI	TRAMA DE MADEIRA COMPOSTA POR TERÇAS PARA TELHADOS DE ATÉ 2 ÁGUAS PARA TELHA ONDULADA DE FIBROCIMENTO, METÁLICA, PLÁSTICA OU TERMOACÚSTICA, INCLUSO TRANSPORTE VERTICAL. AF_07/2019	COBE - COBERTURA	m²	1,3566000 18,91 25,65		
Composição Auxiliar	92981	SINAPI	CABO DE COBRE FLEXÍVEL ISOLADO, 16 MM², ANTI-CHAMA 450/750 V, PARA DISTRIBUIÇÃO - FORNECIMENTO E INSTALAÇÃO. AF_12/2015	INEL - INSTALAÇÃO ELÉTRICA/ELETRIFICAÇÃO E ILUMINAÇÃO EXTERNA	M	0,2611000 15,49 4,04		
Composição Auxiliar	93358	SINAPI	ESCAVAÇÃO MANUAL DE VALA COM PROFUNDIDADE MENOR OU IGUAL A 1,30 M. AF_02/2021	MOV - MOVIMENTO DE TERRA	m³	0,0279000 89,48 2,49		
Composição Auxiliar	93382	SINAPI	REATERRO MANUAL DE VALAS, COM COMPACTADOR DE SOLOS DE PERCUSSÃO. AF_08/2023	MOV - MOVIMENTO DE TERRA	m³	0,0072000 27,38 0,19		
Composição Auxiliar	94210	SINAPI	TELHAMENTO COM TELHA ONDULADA DE FIBROCIMENTO E = 6 MM, COM RECOBRIMENTO LATERAL DE 1/4 DE ONDA PARA TELhado COM INCLINAÇÃO MÁXIMA DE 10°, COM ATÉ 2 ÁGUAS, INCLUSO IÇAMENTO. AF_07/2019	COBE - COBERTURA	m²	1,3566000 49,07 66,56		
Composição Auxiliar	94559	SINAPI	JANELA DE AÇO TIPO BASCULANTE PARA VIDROS, COM BATENTE, FERRAGENS E PINTURA ANTICORROSIVA. EXCLUSIVE VIDROS, ACABAMENTO, ALIZAR E CONTRAMARCO. FORNECIMENTO E INSTALAÇÃO. AF_12/2019	ESOV - ESQUADRIAS/FERRAGENS/VIDROS	m²	0,0905000 668,61 60,50		
Composição Auxiliar	95240	SINAPI	LASTRO DE CONCRETO MAGRO, APLICADO EM PISOS, LAJES SOBRE SOLO OU RADIER, ESPESSURA DE 3 CM. AF_07/2016	FUES - FUNDAÇÕES E ESTRUTURAS	m²	0,0064000 23,28 0,14		
Composição Auxiliar	95241	SINAPI	LASTRO DE CONCRETO MAGRO, APLICADO EM PISOS, LAJES SOBRE SOLO OU RADIER, ESPESSURA DE 5 CM. AF_07/2016	FUES - FUNDAÇÕES E ESTRUTURAS	m²	1,3328000 38,80 51,71		
Composição Auxiliar	95805	SINAPI	CONDULETE DE PVC, TIPO B, PARA ELETRODUTO DE PVC SOLDÁVEL DN 25 MM (3/4"), APARENTE - FORNECIMENTO E INSTALAÇÃO. AF_10/2022	INEL - INSTALAÇÃO ELÉTRICA/ELETRIFICAÇÃO E ILUMINAÇÃO EXTERNA	UN	0,0174000 22,24 0,38		
Composição Auxiliar	95811	SINAPI	CONDULETE DE PVC, TIPO LB, PARA ELETRODUTO DE PVC SOLDÁVEL DN 25 MM (3/4"), APARENTE - FORNECIMENTO E INSTALAÇÃO. AF_10/2022	INEL - INSTALAÇÃO ELÉTRICA/ELETRIFICAÇÃO E ILUMINAÇÃO EXTERNA	UN	0,0522000 18,41 0,96		
Composição Auxiliar	96985	SINAPI	HASTE DE ATERRAMENTO 5/8 PARA SPDA - FORNECIMENTO E INSTALAÇÃO. AF_12/2017	INEL - INSTALAÇÃO ELÉTRICA/ELETRIFICAÇÃO E ILUMINAÇÃO EXTERNA	UN	0,0522000 85,53 4,46		
Composição Auxiliar	97586	SINAPI	LUMINÁRIA TIPO CALHA, DE SOBREPOR, COM 2 LÂMPADAS TUBULARES FLUORESCENTES DE 36 W, COM REATOR DE PARTIDA RÁPIDA - FORNECIMENTO E INSTALAÇÃO. AF_02/2020	INEL - INSTALAÇÃO ELÉTRICA/ELETRIFICAÇÃO E ILUMINAÇÃO EXTERNA	UN	0,1392000 159,86 22,25		
Composição Auxiliar	97886	SINAPI	CAIXA ENTERRADA ELÉTRICA RETANGULAR, EM ALVENARIA COM TIJOLOS CERÂMICOS MACIÇOS, FUNDO COM BRITA, DIMENSÕES INTERNAS: 0,3X0,3X0,3 M. AF_12/2020	INEL - INSTALAÇÃO ELÉTRICA/ELETRIFICAÇÃO E ILUMINAÇÃO EXTERNA	UN	0,0522000 187,25 9,77		
Composição Auxiliar	97906	SINAPI	CAIXA ENTERRADA HIDRÁULICA RETANGULAR, EM ALVENARIA COM BLOCOS DE CONCRETO, DIMENSÕES INTERNAS: 0,6X0,6X0,6 M PARA REDE DE ESGOTO. AF_12/2020	INHI - INSTALAÇÕES HIDROSANITÁRIAS	UN	0,0348000 514,99 17,92		
Composição Auxiliar	98441	SINAPI	PAREDE DE MADEIRA COMPENSADA PARA CONSTRUÇÃO TEMPORÁRIA EM CHAPA SIMPLES, EXTERNA, COM ÁREA LÍQUIDA MAIOR OU IGUAL A 6 M², SEM VÃO. AF_05/2018	CANT - CANTEIRO DE OBRAS	m²	0,2612000 146,61 38,29		
Composição Auxiliar	98442	SINAPI	PAREDE DE MADEIRA COMPENSADA PARA CONSTRUÇÃO TEMPORÁRIA EM CHAPA SIMPLES, EXTERNA, COM ÁREA LÍQUIDA MENOR QUE 6 M², SEM VÃO. AF_05/2018	CANT - CANTEIRO DE OBRAS	m²	0,3007000 149,94 45,08		
Composição Auxiliar	98443	SINAPI	PAREDE DE MADEIRA COMPENSADA PARA CONSTRUÇÃO TEMPORÁRIA EM CHAPA SIMPLES, INTERNA, COM ÁREA LÍQUIDA MAIOR OU IGUAL A 6 M², SEM VÃO. AF_05/2018	CANT - CANTEIRO DE OBRAS	m²	0,0830000 128,77 10,68		
Composição Auxiliar	98444	SINAPI	PAREDE DE MADEIRA COMPENSADA PARA CONSTRUÇÃO TEMPORÁRIA EM CHAPA SIMPLES, INTERNA, COM ÁREA LÍQUIDA MENOR QUE 6 M², SEM VÃO. AF_05/2018	CANT - CANTEIRO DE OBRAS	m²	0,0956000 131,14 12,53		
Composição Auxiliar	98445	SINAPI	PAREDE DE MADEIRA COMPENSADA PARA CONSTRUÇÃO TEMPORÁRIA EM CHAPA SIMPLES, EXTERNA, COM ÁREA LÍQUIDA MAIOR OU IGUAL A 6 M², COM VÃO. AF_05/2018	CANT - CANTEIRO DE OBRAS	m²	0,4081000 173,26 70,70		
Composição Auxiliar	98446	SINAPI	PAREDE DE MADEIRA COMPENSADA PARA CONSTRUÇÃO TEMPORÁRIA EM CHAPA SIMPLES, EXTERNA, COM ÁREA LÍQUIDA MENOR QUE 6 M², COM VÃO. AF_05/2018	CANT - CANTEIRO DE OBRAS	m²	0,3182000 218,99 69,68		
Composição Auxiliar	98447	SINAPI	PAREDE DE MADEIRA COMPENSADA PARA CONSTRUÇÃO TEMPORÁRIA EM CHAPA SIMPLES, INTERNA, COM ÁREA LÍQUIDA MAIOR OU IGUAL A 6 M², COM VÃO. AF_05/2018	CANT - CANTEIRO DE OBRAS	m²	0,1297000 148,52 19,26		
Composição Auxiliar	98448	SINAPI	PAREDE DE MADEIRA COMPENSADA PARA CONSTRUÇÃO TEMPORÁRIA EM CHAPA SIMPLES, INTERNA, COM ÁREA LÍQUIDA MENOR QUE 6 M², COM VÃO. AF_05/2018	CANT - CANTEIRO DE OBRAS	m²	0,1011000 183,43 18,54		
Composição Auxiliar	98679	SINAPI	PISO CIMENTADO, TRAÇÃO 1:3 (CIMENTO E AREIA), ACABAMENTO LISO, ESPESSURA 2,0 CM, PREPARO MECÂNICO DA ARGAMASSA. AF_09/2020	PISO - PISOS	m²	0,5134000 44,05 22,61		
Insumo	00003080	SINAPI	FECHADURA ESPELHO PARA PORTA EXTERNA, EM AÇO INOX (MAQUINA, TESTA E CONTRA-TESTA) E EM ZAMAC (MACANETA, LINGUETA E TRINCOS) COM ACABAMENTO CROMADO, MAQUINA DE 40 MM, INCLUINDO CHAVE TIPO CILINDRO	Material	CJ	0,0348000 62,78 2,18		
Insumo	00003659	SINAPI	JUNCAO SIMPLES DE REDUCAO, PVC, DN 100 X 50 MM, SERIE NORMAL PARA ESGOTO PREDIAL	Material	UN	0,0174000 19,72 0,34		
Insumo	00003670	SINAPI	JUNCAO SIMPLES, PVC, 45 GRAUS, DN 100 X 100 MM, SERIE NORMAL PARA ESGOTO PREDIAL	Material	UN	0,0348000 25,32 0,88		
Insumo	00011587	SINAPI	FORRO DE PVC LISO, BRANCO, REGUA DE 10 CM, ESPESSURA DE 8 MM A 10 MM (COM COLOCACAO / SEM ESTRUTURA METALICA)	Material	m²	0,9762000 90,13 87,98		
Insumo	00011697	SINAPI	MICRÓRIO COLETIVO AÇO INOX (AISI 304), E = 0,8 MM, DE *100 X 40 X 30* CM (C X A X P)	Material	UN	0,0174000 808,03 14,05		
Insumo	00011712	SINAPI	CAIXA SIFONADA, PVC, 150 X 150 X 50 MM, COM GRELHA QUADRADA, BRANCA (NBR 5688)	Material	UN	0,0348000 42,75 1,48		
Insumo	00021112	SINAPI	VALVULA DE DESCARGA EM METAL CROMADO PARA MICRÓRIO COM ACIONAMENTO POR PRESSAO E FECHAMENTO AUTOMATICO	Material	UN	0,0174000 142,89 2,48		
Insumo	00043777	SINAPI	PORTA DE MADEIRA, FOLHA LEVE (NBR 15930), DE 600 X 2100 MM, E = 35 MM, NUCLEO COLMEIA, CAPA LISA EM HDF, ACABAMENTO MELAMINICO EM PADRAO MADEIRA	Material	UN	0,0447618 278,30 12,45		
			MO sem LS =>	213,26	LS =>	0,00	MO com LS =>	213,26
			Valor do BDI =>	222,74			Valor com BDI =>	1.266,00
1.4	Código Banco	Descrição	Tipo	Und	Quant.	Valor Unit	Total	



PREFEITURA DO MUNICÍPIO DE PORTO VELHO
SECRETARIA MUNICIPAL DE RESOLUÇÃO ESTRATÉGICA DE CONVÊNIOS E CONTRATOS

RESPONSÁVEL TÉCNICO:

[Assinatura]
Eronildo Gomes dos Santos
Engenheiro Civil e de Reparação de Edifícios
CREA: 1664 - D/RO

ENCARGOS: NÃO DESONERADO.

REFERÊNCIA DE CUSTO: SINAPI - 09/2023 - Rondônia
SICRO3 - 07/2023 - Rondônia
BDI OBRA 21,35%
BDI ASFALTO 15,00%

OBRA: PAVIMENTAÇÃO ASFÁLTICA EM VIA URBANA COM DRENAGEM E CALÇADAS
LOCAL: RUA MARECHAL TAUMATURGO
DATA: OUTUBRO DE 2023

Composições Analíticas com Preço Unitário

Composições Principais

Composição	B.FR_01.1	Próprio	SERVÇOS TOPOGRÁFICOS PARA PAVIMENTAÇÃO, INCLUSIVE NOTA DE SERVIÇOS, ACOMPANHAMENTO E GREIDE	SERT - SERVIÇOS TÉCNICOS	m²	1,0000000	0,42	0,42
Composição Auxiliar	88253	SINAPI	AUXILIAR DE TOPOGRAFO COM ENCARGOS COMPLEMENTARES	SEDI - SERVIÇOS DIVERSOS	H	0,0025000	16,94	0,04
Composição Auxiliar	88288	SINAPI	NIVELADOR COM ENCARGOS COMPLEMENTARES	SEDI - SERVIÇOS DIVERSOS	H	0,0025000	21,09	0,05
Composição Auxiliar	88316	SINAPI	SERVENTE COM ENCARGOS COMPLEMENTARES	SEDI - SERVIÇOS DIVERSOS	H	0,0075000	22,62	0,16
Composição Auxiliar	88597	SINAPI	DESENHISTA DETALHISTA COM ENCARGOS COMPLEMENTARES	SEDI - SERVIÇOS DIVERSOS	H	0,0020000	33,44	0,06
Composição Auxiliar	92145	SINAPI	CAMINHONETE CABINE SIMPLES COM MOTOR 1.6 FLEX, CÂMBIO MANUAL, POTÊNCIA 101/104 CV, 2 PORTAS - CHP DIURNO. AF_11/2015	CHOR - CUSTOS HORÁRIOS DE MÁQUINAS E EQUIPAMENTOS	CHP	0,0010000	80,42	0,08
Insumo	00043614	SINAPI	TABUA NAO APARELHADA *2,5 X 15* CM, EM MACARANDUBA, ANGELIM OU EQUIVALENTE DA REGIAO - BRUTA	Material	M	0,0028860	11,61	0,03
				MO sem LS =>		0,26	LS =>	0,00
				Valor do BDI =>		0,09	Valor com BDI =>	0,51

Observação

REFERENCIADO NA COMPOSIÇÃO: SINAPI (78472) - 01/2020

1.5	Código	Banco	Descrição	Tipo	Und	Quant.	Valor Unit	Total
Composição	93210	SINAPI	EXECUÇÃO DE REFEITÓRIO EM CANTEIRO DE OBRA EM CHAPA DE MADEIRA COMPENSADA, NÃO INCLUSO MOBILIÁRIO E EQUIPAMENTOS. AF_02/2016	CANT - CANTEIRO DE OBRAS	m²	1,0000000	625,30	625,30
Composição Auxiliar	101165	SINAPI	ALVENARIA DE EMBASAMENTO COM BLOCO ESTRUTURAL DE CONCRETO, DE 14X19X29CM E ARGAMASSA DE ASSENTAMENTO COM PREPARO EM BETONEIRA. AF_05/2020	FUES - FUNDAÇÕES E ESTRUTURAS	m³	0,0400000	1.227,30	49,09
Composição Auxiliar	101876	SINAPI	QUADRO DE DISTRIBUIÇÃO DE ENERGIA EM PVC, DE EMBUTIR, SEM BARRAMENTO, PARA 6 DISJUNTORES - FORNECIMENTO E INSTALAÇÃO. AF_10/2020	INEL - INSTALAÇÃO ELÉTRICA/ELETRIFICAÇÃO E ILUMINAÇÃO EXTERNA	UN	0,0268000	85,62	2,29
Composição Auxiliar	101891	SINAPI	DISJUNTOR MONOPOLAR TIPO NEMA, CORRENTE NOMINAL DE 35 ATÉ 50A - FORNECIMENTO E INSTALAÇÃO. AF_10/2020	INEL - INSTALAÇÃO ELÉTRICA/ELETRIFICAÇÃO E ILUMINAÇÃO EXTERNA	UN	0,1074000	27,98	3,00
Composição Auxiliar	86934	SINAPI	BANCADA DE MÁRMORE SINTÉTICO 120 X 60CM, COM CUBA INTEGRADA, INCLUSO SIFÃO TIPO FLEXÍVEL EM PVC, VÁLVULA EM PLÁSTICO CROMADO TIPO AMERICANA E TORNEIRA CROMADA LONGA, DE PAREDE, PADRÃO POPULAR - FORNECIMENTO E INSTALAÇÃO. AF_01/2020	INHI - INSTALAÇÕES HIDROSANITÁRIAS	UN	0,0268000	430,41	11,53
Composição Auxiliar	86943	SINAPI	LAVATÓRIO LOUÇA BRANCA SUSPENSO, 29,5 X 39CM OU EQUIVALENTE, PADRÃO POPULAR, INCLUSO SIFÃO FLEXÍVEL EM PVC, VÁLVULA E ENGATE FLEXÍVEL, 30CM EM PLÁSTICO E TORNEIRA CROMADA DE MESA, PADRÃO POPULAR - FORNECIMENTO E INSTALAÇÃO. AF_01/2020	INHI - INSTALAÇÕES HIDROSANITÁRIAS	UN	0,0268000	251,13	6,73
Composição Auxiliar	88262	SINAPI	CARPINTEIRO DE FORMAS COM ENCARGOS COMPLEMENTARES	SEDI - SERVIÇOS DIVERSOS	H	1,1155000	26,44	29,49
Composição Auxiliar	88489	SINAPI	APLICAÇÃO MANUAL DE PINTURA COM TINTA LÁTEX ACRÍLICA EM PAREDES, DUAS DEMÃOS. AF_06/2014	PINT - PINTURAS	m²	1,4293000	11,87	16,96
Composição Auxiliar	89711	SINAPI	TUBO PVC, SERIE NORMAL, ESGOTO PREDIAL, DN 40 MM, FORNECIDO E INSTALADO EM RAMAL DE DESCARGA OU RAMAL DE ESGOTO SANITÁRIO. AF_08/2022	INHI - INSTALAÇÕES HIDROSANITÁRIAS	M	0,0886000	21,83	1,93
Composição Auxiliar	89714	SINAPI	TUBO PVC, SERIE NORMAL, ESGOTO PREDIAL, DN 100 MM, FORNECIDO E INSTALADO EM RAMAL DE DESCARGA OU RAMAL DE ESGOTO SANITÁRIO. AF_08/2022	INHI - INSTALAÇÕES HIDROSANITÁRIAS	M	0,1423000	38,70	5,50
Composição Auxiliar	89724	SINAPI	JOELHO 90 GRAUS, PVC, SERIE NORMAL, ESGOTO PREDIAL, DN 40 MM, JUNTA SOLDÁVEL, FORNECIDO E INSTALADO EM RAMAL DE DESCARGA OU RAMAL DE ESGOTO SANITÁRIO. AF_08/2022	INHI - INSTALAÇÕES HIDROSANITÁRIAS	UN	0,0537000	10,33	0,55
Composição Auxiliar	89957	SINAPI	PONTO DE CONSUMO TERMINAL DE ÁGUA FRIA (SUBRAMAL) COM TUBULAÇÃO DE PVC, DN 25 MM, INSTALADO EM RAMAL DE ÁGUA, INCLUSOS RASGO E CHUMBAMENTO EM ALVENARIA. AF_12/2014	INHI - INSTALAÇÕES HIDROSANITÁRIAS	UN	0,0537000	143,30	7,69
Composição Auxiliar	90822	SINAPI	PORTA DE MADEIRA PARA PINTURA, SEMI-OCA (LEVE OU MÉDIA), 80X210CM, ESPESSURA DE 3,5CM, INCLUSO DOBRADIÇAS - FORNECIMENTO E INSTALAÇÃO. AF_12/2019	ESQV - ESQUADRIAS/FERRAGENS/VIDROS	UN	0,0268000	413,12	11,07
Composição Auxiliar	91170	SINAPI	FIXAÇÃO DE TUBOS HORIZONTAIS DE PVC, CPVC OU COBRE DIÂMETROS MENORES OU IGUAIS A 40 MM OU ELETROCALHAS ATÉ 150MM DE LARGURA, COM ABRAÇADEIRA METÁLICA RÍGIDA TIPO D 1/2, FIXADA EM PERFILADO EM LAJE. AF_05/2015	INHI - INSTALAÇÕES HIDROSANITÁRIAS	M	0,3221000	10,38	3,34
Composição Auxiliar	91173	SINAPI	FIXAÇÃO DE TUBOS VERTICAIS DE PPR DIÂMETROS MENORES OU IGUAIS A 40 MM COM ABRAÇADEIRA METÁLICA RÍGIDA TIPO D 1/2", FIXADA EM PERFILADO EM ALVENARIA. AF_05/2015	INHI - INSTALAÇÕES HIDROSANITÁRIAS	M	0,5369000	3,87	2,07
Composição Auxiliar	91862	SINAPI	ELETRODUTO RÍGIDO ROSCÁVEL, PVC, DN 20 MM (1/2"), PARA CIRCUITOS TERMINAIS, INSTALADO EM FORRO - FORNECIMENTO E INSTALAÇÃO. AF_12/2015	INEL - INSTALAÇÃO ELÉTRICA/ELETRIFICAÇÃO E ILUMINAÇÃO EXTERNA	M	0,3221000	9,53	3,06
Composição Auxiliar	91870	SINAPI	ELETRODUTO RÍGIDO ROSCÁVEL, PVC, DN 20 MM (1/2"), PARA CIRCUITOS TERMINAIS, INSTALADO EM PAREDE - FORNECIMENTO E INSTALAÇÃO. AF_12/2015	INEL - INSTALAÇÃO ELÉTRICA/ELETRIFICAÇÃO E ILUMINAÇÃO EXTERNA	M	0,5369000	12,60	6,76
Composição Auxiliar	91911	SINAPI	CURVA 90 GRAUS PARA ELETRODUTO, PVC, ROSCÁVEL, DN 20 MM (1/2"), PARA CIRCUITOS TERMINAIS, INSTALADA EM PAREDE - FORNECIMENTO E INSTALAÇÃO. AF_12/2015	INEL - INSTALAÇÃO ELÉTRICA/ELETRIFICAÇÃO E ILUMINAÇÃO EXTERNA	UN	0,1074000	16,87	1,81
Composição Auxiliar	91924	SINAPI	CABO DE COBRE FLEXÍVEL ISOLADO, 1,5 MM², ANTI-CHAMA 450/750 V, PARA CIRCUITOS TERMINAIS - FORNECIMENTO E INSTALAÇÃO. AF_12/2015	INEL - INSTALAÇÃO ELÉTRICA/ELETRIFICAÇÃO E ILUMINAÇÃO EXTERNA	M	0,8591000	2,97	2,55
Composição Auxiliar	91926	SINAPI	CABO DE COBRE FLEXÍVEL ISOLADO, 2,5 MM², ANTI-CHAMA 450/750 V, PARA CIRCUITOS TERMINAIS - FORNECIMENTO E INSTALAÇÃO. AF_12/2015	INEL - INSTALAÇÃO ELÉTRICA/ELETRIFICAÇÃO E ILUMINAÇÃO EXTERNA	M	2,5503000	4,29	10,94
Composição Auxiliar	91937	SINAPI	CAIXA OTOGONAL 3" X 3", PVC, INSTALADA EM LAJE - FORNECIMENTO E INSTALAÇÃO. AF_12/2015	INEL - INSTALAÇÃO ELÉTRICA/ELETRIFICAÇÃO E ILUMINAÇÃO EXTERNA	UN	0,1611000	15,63	2,51
Composição Auxiliar	92000	SINAPI	TOMADA BAIXA DE EMBUTIR (1 MÓDULO), 2P+T 10 A, INCLUINDO SUPORTE E PLACA - FORNECIMENTO E INSTALAÇÃO. AF_12/2015	INEL - INSTALAÇÃO ELÉTRICA/ELETRIFICAÇÃO E ILUMINAÇÃO EXTERNA	UN	0,0268000	32,73	0,87
Composição Auxiliar	92008	SINAPI	TOMADA BAIXA DE EMBUTIR (2 MÓDULOS), 2P+T 10 A, INCLUINDO SUPORTE E PLACA - FORNECIMENTO E INSTALAÇÃO. AF_12/2015	INEL - INSTALAÇÃO ELÉTRICA/ELETRIFICAÇÃO E ILUMINAÇÃO EXTERNA	UN	0,1342000	50,61	6,79
Composição Auxiliar	92023	SINAPI	INTERRUPTOR SIMPLES (1 MÓDULO) COM 1 TOMADA DE EMBUTIR 2P+T 10 A, INCLUINDO SUPORTE E PLACA - FORNECIMENTO E INSTALAÇÃO. AF_12/2015	INEL - INSTALAÇÃO ELÉTRICA/ELETRIFICAÇÃO E ILUMINAÇÃO EXTERNA	UN	0,0268000	53,03	1,42
Composição Auxiliar	92543	SINAPI	TRAMA DE MADEIRA COMPOSTA POR TERÇAS PARA TELHADOS DE ATÉ 2 ÁGUAS PARA TELHA ONDULADA DE FIBROCIMENTO, METÁLICA, PLÁSTICA OU TERMOACÚSTICA, INCLUSO TRANSPORTE VERTICAL. AF_07/2019	COBE - COBERTURA	m²	1,4510000	18,91	27,43
Composição Auxiliar	93358	SINAPI	ESCAVAÇÃO MANUAL DE VALA COM PROFUNDIDADE MENOR OU IGUAL A 1,30 M. AF_02/2021	MOVV - MOVIMENTO DE TERRA	m³	0,0390000	89,48	3,48
Composição Auxiliar	93382	SINAPI	REATERRO MANUAL DE VALAS, COM COMPACTADOR DE SOLOS DE PERCUSSÃO. AF_08/2023	MOVV - MOVIMENTO DE TERRA	m³	0,0100000	27,38	0,27
Composição Auxiliar	94210	SINAPI	TELHAMENTO COM TELHA ONDULADA DE FIBROCIMENTO E = 6 MM, COM RECOBRIMENTO LATERAL DE 1 1/4 DE ONDA PARA TELhado COM INCLINAÇÃO MÁXIMA DE 10°, COM ATÉ 2 ÁGUAS, INCLUSO IÇAMENTO. AF_07/2019	COBE - COBERTURA	m²	1,4510000	49,07	71,20
Composição Auxiliar	95240	SINAPI	LASTRO DE CONCRETO MAGRO, APLICADO EM PISOS, LAJES SOBRE SOLO OU RADIERS, ESPESSURA DE 3 CM. AF_07/2016	FUES - FUNDAÇÕES E ESTRUTURAS	m²	0,0090000	23,28	0,20
Composição Auxiliar	95241	SINAPI	LASTRO DE CONCRETO MAGRO, APLICADO EM PISOS, LAJES SOBRE SOLO OU RADIERS, ESPESSURA DE 5 CM. AF_07/2016	FUES - FUNDAÇÕES E ESTRUTURAS	m²	1,4510000	38,80	56,29



PREFEITURA DO MUNICÍPIO DE PORTO VELHO
SECRETARIA MUNICIPAL DE RESOLUÇÃO ESTRATÉGICA DE CONVÊNIOS E CONTRATOS

RESPONSÁVEL TÉCNICO:

[Assinatura]
Eronildo Gomes dos Santos
Engenheiro Civil e de Resposta Rápida
CREA: 1664 - DRCO

ENCARGOS: NÃO DESONERADO.

REFERÊNCIA DE CUSTO: SINAPI - 09/2023 - Rondônia
SICRO3 - 07/2023 - Rondônia

OBRA: PAVIMENTAÇÃO ASFÁLTICA EM VIA URBANA COM DRENAGEM E CALÇADAS
LOCAL: RUA MARECHAL TAUMATURGO
DATA: OUTUBRO DE 2023

BDI OBRA 21,35%
BDI ASFALTO 15,00%

Composições Analíticas com Preço Unitário

Composições Principais

Composição Auxiliar	Quantidade	Descrição	Material	Und	Quant.	Valor Unit	Total	
95805	SINAPI	CONDULETE DE PVC, TIPO B, PARA ELETRODUTO DE PVC SOLDÁVEL DN 25 MM (3/4"), APARENTE - FORNECIMENTO E INSTALAÇÃO. AF_10/2022	INEL - INSTALAÇÃO ELÉTRICA/ELETRIFICAÇÃO E ILUMINAÇÃO EXTERNA	UN	0,1879000	22,24	4,17	
95811	SINAPI	CONDULETE DE PVC, TIPO LB, PARA ELETRODUTO DE PVC SOLDÁVEL DN 25 MM (3/4"), APARENTE - FORNECIMENTO E INSTALAÇÃO. AF_10/2022	INEL - INSTALAÇÃO ELÉTRICA/ELETRIFICAÇÃO E ILUMINAÇÃO EXTERNA	UN	0,0268000	18,41	0,49	
97586	SINAPI	LUMINÁRIA TIPO CALHA, DE SOBREPOR, COM 2 LÂMPADAS TUBULARES FLUORESCENTES DE 36 W, COM REATOR DE PARTIDA RÁPIDA - FORNECIMENTO E INSTALAÇÃO. AF_02/2020	INEL - INSTALAÇÃO ELÉTRICA/ELETRIFICAÇÃO E ILUMINAÇÃO EXTERNA	UN	0,1611000	159,86	25,75	
97906	SINAPI	CAIXA ENTERRADA HIDRÁULICA RETANGULAR, EM ALVENARIA COM BLOCOS DE CONCRETO, DIMENSÕES INTERNAS: 0,6X0,6X0,6 M PARA REDE DE ESGOTO. AF_12/2020	INHI - INSTALAÇÕES HIDROS SANITÁRIAS	UN	0,0268000	514,99	13,80	
98102	SINAPI	CAIXA DE GORDURA SIMPLES, CIRCULAR, EM CONCRETO PRÉ-MOLDADO, DIÂMETRO INTERNO = 0,4 M, ALTURA INTERNA = 0,4 M. AF_12/2020	INHI - INSTALAÇÕES HIDROS SANITÁRIAS	UN	0,0268000	140,23	3,75	
98441	SINAPI	PAREDE DE MADEIRA COMPENSADA PARA CONSTRUÇÃO TEMPORÁRIA EM CHAPA SIMPLES, EXTERNA, COM ÁREA LÍQUIDA MAIOR OU IGUAL A 6 M², SEM VÃO. AF_05/2018	CANT - CANTEIRO DE OBRAS	m²	0,1449000	146,61	21,24	
98442	SINAPI	PAREDE DE MADEIRA COMPENSADA PARA CONSTRUÇÃO TEMPORÁRIA EM CHAPA SIMPLES, EXTERNA, COM ÁREA LÍQUIDA MENOR QUE 6 M², SEM VÃO. AF_05/2018	CANT - CANTEIRO DE OBRAS	m²	0,1668000	149,94	25,00	
98445	SINAPI	PAREDE DE MADEIRA COMPENSADA PARA CONSTRUÇÃO TEMPORÁRIA EM CHAPA SIMPLES, EXTERNA, COM ÁREA LÍQUIDA MAIOR OU IGUAL A 6 M², COM VÃO. AF_05/2018	CANT - CANTEIRO DE OBRAS	m²	0,2264000	173,26	39,22	
98446	SINAPI	PAREDE DE MADEIRA COMPENSADA PARA CONSTRUÇÃO TEMPORÁRIA EM CHAPA SIMPLES, EXTERNA, COM ÁREA LÍQUIDA MENOR QUE 6 M², COM VÃO. AF_05/2018	CANT - CANTEIRO DE OBRAS	m²	0,1765000	218,99	38,65	
00003080	SINAPI	FECHADURA ESPELHO PARA PORTA EXTERNA, EM AÇO INOX (MAQUINA, TESTA E CONTRA-TESTA) E EM ZAMAC (MACANETA, LINGUETA E TRINCOS) COM ACABAMENTO CROMADO, MAQUINA DE 40 MM, INCLUINDO CHAVE TIPO CILINDRO	Material	CJ	0,0268000	62,78	1,68	
00010886	SINAPI	EXTINTOR DE INCENDIO PORTATIL COM CARGA DE AGUA PRESSURIZADA DE 10 L, CLASSE A	Material	UN	0,0268000	222,25	5,95	
00010891	SINAPI	EXTINTOR DE INCENDIO PORTATIL COM CARGA DE PO QUIMICO SECO (PQS) DE 4 KG, CLASSE BC	Material	UN	0,0268000	214,92	5,75	
00011587	SINAPI	FORRO DE PVC LISO, BRANCO, REGUA DE 10 CM, ESPESSURA DE 8 MM A 10 MM (COM COLOCACAO / SEM ESTRUTURA METALICA)	Material	m²	1,0000000	90,13	90,13	
00037525	SINAPI	TELA PLASTICA TECIDA LISTRADA BRANCA E LARANJA, TIPO GUARDA CORPO, EM POLIETILENO MONOFILADO, ROLO 1,20 X 50 M (L X C)	Equipamento	M	1,2782000	2,27	2,90	
			MO sem LS =>	130,17	LS =>	0,00	MO com LS =>	130,17
			Valor do BDI =>	133,50			Valor com BDI =>	758,80

1.6	Código	Banco	Descrição	Tipo	Und	Quant.	Valor Unit	Total
Composição	B.FR_01.2	Próprio	ENSAIO DE ÍNDICE DE SUPORTE CALIFORNIA - AMOSTRAS NAO TRABALHADAS - ENERGIA NORMAL - SOLS	SERT - SERVIÇOS TÉCNICOS	UN	1,0000000	194,09	194,09
Composição Auxiliar	88249	SINAPI	AUXILIAR DE LABORATÓRIO COM ENCARGOS COMPLEMENTARES	SEDI - SERVIÇOS DIVERSOS	H	4,6000000	27,16	124,93
Composição Auxiliar	88321	SINAPI	TÉCNICO DE LABORATÓRIO COM ENCARGOS COMPLEMENTARES	SEDI - SERVIÇOS DIVERSOS	H	2,3000000	30,07	69,16
			MO sem LS =>	180,15	LS =>	0,00	MO com LS =>	180,15
			Valor do BDI =>	41,44			Valor com BDI =>	235,53

Observação

REFERENCIADO NA COMPOSIÇÃO: SINAPI (74022/019) - 06/2019

1.7	Código	Banco	Descrição	Tipo	Und	Quant.	Valor Unit	Total
Composição	B.FR_01.3	Próprio	ENSAIO DE CONTROLE DE TAXA DE APLICACAO DE LIGANTE BETUMINOSO	SERT - SERVIÇOS TÉCNICOS	UN	1,0000000	59,06	59,06
Composição Auxiliar	88249	SINAPI	AUXILIAR DE LABORATÓRIO COM ENCARGOS COMPLEMENTARES	SEDI - SERVIÇOS DIVERSOS	H	1,4000000	27,16	38,02
Composição Auxiliar	88321	SINAPI	TÉCNICO DE LABORATÓRIO COM ENCARGOS COMPLEMENTARES	SEDI - SERVIÇOS DIVERSOS	H	0,7000000	30,07	21,04
			MO sem LS =>	54,82	LS =>	0,00	MO com LS =>	54,82
			Valor do BDI =>	12,61			Valor com BDI =>	71,67

Observação

REFERENCIADO NA COMPOSIÇÃO: SINAPI (74022/027) - 06/2019

2.1	Código	Banco	Descrição	Tipo	Und	Quant.	Valor Unit	Total
Composição	B.FR_01.12	Próprio	ADMINISTRAÇÃO DE OBRA - SERVIÇOS DE PAVIMENTAÇÃO URBANA	SERT - SERVIÇOS TÉCNICOS	MÊS	1,0000000	9.072,30	9.072,30
Composição Auxiliar	90777	SINAPI	ENGENHEIRO CIVIL DE OBRA JUNIOR COM ENCARGOS COMPLEMENTARES	SEDI - SERVIÇOS DIVERSOS	H	40,0000000	115,27	4.610,80
Composição Auxiliar	93572	SINAPI	ENCARREGADO GERAL DE OBRAS COM ENCARGOS COMPLEMENTARES	SEDI - SERVIÇOS DIVERSOS	MES	1,0000000	4.461,50	4.461,50
			MO sem LS =>	8.523,65	LS =>	0,00	MO com LS =>	8.523,65
			Valor do BDI =>	1.936,94			Valor com BDI =>	11.009,24

3.1.1

Código	Banco	Descrição	Tipo	Und	Quant.	Valor Unit	Total	
101116	SINAPI	ESCAVAÇÃO HORIZONTAL EM SOLO DE 1A CATEGORIA COM TRATOR DE ESTEIRAS (170HP/LÂMINA: 5,20M3). AF_07/2020	MOVT - MOVIMENTO DE TERRA	m³	1,0000000	2,23	2,23	
5847	SINAPI	TRATOR DE ESTEIRAS, POTÊNCIA 170 HP, PESO OPERACIONAL 19 T, CAÇAMBA 5.2 M3 - CHP DIURNO. AF_06/2014	CHOR - CUSTOS HORÁRIOS DE MÁQUINAS E EQUIPAMENTOS	CHP	0,0048000	266,04	1,27	
5849	SINAPI	TRATOR DE ESTEIRAS, POTÊNCIA 170 HP, PESO OPERACIONAL 19 T, CAÇAMBA 5.2 M3 - CHI DIURNO. AF_06/2014	CHOR - CUSTOS HORÁRIOS DE MÁQUINAS E EQUIPAMENTOS	CHI	0,0082000	82,62	0,67	
88316	SINAPI	SERVENTE COM ENCARGOS COMPLEMENTARES	SEDI - SERVIÇOS DIVERSOS	H	0,0131000	22,62	0,29	
			MO sem LS =>	0,48	LS =>	0,00	MO com LS =>	0,48
			Valor do BDI =>	0,48			Valor com BDI =>	2,71

3.1.2

Código	Banco	Descrição	Tipo	Und	Quant.	Valor Unit	Total
5914351	SICRO3	Carga, manobra e descarga de agregados ou solos em caminhão basculante de 14 m³ - carga com carregadeira de 3,40 m³ edescarga livre		t	1,0000000	2,59	2,59

A	Código	Banco	Equipamentos	Quantidade	Utilização		Custo Operacional		Custo Horário
					Operativa	Improdutiva	Operativa	Improdutiva	
Insumo	E9667	SICRO3	Caminhão basculante com capacidade de 14 m³ - 188 kW	3,0000000	0,77	0,23	299,0566	92,6407	754,7428
Insumo	E9511	SICRO3	Carregadeira de pneus com capacidade de 3,40 m³ - 195 kW	1,0000000	1,00	0,00	431,1088	205,1538	431,1088
									Custo Horário de Equipamentos =>
									1.185,8516
									Custo Horário de Execução =>
									1.185,8516
									Fator de Influência da Chuva - FIC =>
									0,0000
									Custo do FIC =>
									0,0000
									Produção de Equipe =>
									457,1600
									Custo Unitário de Execução =>
									2,5940
					MO sem LS =>	0,00	LS =>	0,00	MO com LS =>
									0,00
					Valor do BDI =>	0,55			Valor com BDI =>
									3,14

3.1.3	Código	Banco	Descrição	Tipo	Und	Quant.	Valor Unit	Total
-------	--------	-------	-----------	------	-----	--------	------------	-------



PREFEITURA DO MUNICÍPIO DE PORTO VELHO
SECRETARIA MUNICIPAL DE RESOLUÇÃO ESTRATÉGICA DE CONVÊNIOS E CONTRATOS

RESPONSÁVEL TÉCNICO:
[Assinatura]
Enzo Gomes dos Santos
Engenheiro Civil e Responsável Técnico
CREA: 1664 - DRC

ENCARGOS: NÃO DESONERADO.
REFERÊNCIA DE CUSTO: SINAPI - 09/2023 - Rondônia
SICRO3 - 07/2023 - Rondônia
BDI OBRA 21,35%
BDI ASFALTO 15,00%

OBRA: PAVIMENTAÇÃO ASFÁLTICA EM VIA URBANA COM DRENAGEM E CALÇADAS
LOCAL: RUA MARECHAL TAUMATURGO
DATA: OUTUBRO DE 2023

Composições Analíticas com Preço Unitário

Composições Principais

Composição	5901640	SICRO3	Transporte com caminhão basculante com caçamba estanque com capacidade de 14 m³ - rodovia pavimentada		tkm	1,0000000	0,57	0,57	
A	Código	Banco	Equipamentos	Quantidade	Utilização		Custo Operacional		Custo Horário
Insumo	E9575	SICRO3	Caminhão basculante com caçamba estanque com capacidade de 14 m³ - 188 kW	1,0000000	Operativa	Improdutiva	Operativa	Improdutiva	
					1,00	0,00	299,1437	92,6864	299,1437
				Custo Horário de Equipamentos =>				299,1437	
				Custo Horário de Execução =>				299,1437	
				Fator de Influência da Chuva - FIC =>				0,0000	
				Custo do FIC =>				0,0000	
				Produção de Equipe =>				522,9000	
				Custo Unitário de Execução =>				0,5721	
				MO sem LS =>	0,00	LS =>	0,00	MO com LS =>	0,00
				Valor do BDI =>	0,12			Valor com BDI =>	0,69
3.2.1	Código	Banco	Descrição	Tipo	Und	Quant.	Valor Unit	Total	
Composição	4011209	SICRO3	Regularização do subleito		m²	1,0000000	1,17	1,17	
A	Código	Banco	Equipamentos	Quantidade	Utilização		Custo Operacional		Custo Horário
Insumo	E9571	SICRO3	Caminhão tanque com capacidade de 10.000 l - 188 kW	2,0000000	Operativa	Improdutiva	Operativa	Improdutiva	
					0,51	0,49	336,2368	84,8281	426,0931
Insumo	E9518	SICRO3	Grade de 24 discos rebocável de D = 60 cm (24")	1,0000000	0,89	0,31	4,9032	3,4145	4,4417
Insumo	E9524	SICRO3	Motoniveladora - 93 kW	1,0000000	0,71	0,29	287,0622	121,6076	239,0804
Insumo	E9762	SICRO3	Rolo compactador de pneus autopropelido de 27 t - 85 kW	1,0000000	0,96	0,04	246,7103	116,4930	241,5016
Insumo	E9685	SICRO3	Rolo compactador pé de carneiro vibratório autopropelido por pneus de 11,6 t - 82 kW	1,0000000	1,00	0,00	207,2849	87,9918	207,2849
Insumo	E9577	SICRO3	Trator agrícola sobre pneus - 77 kW	1,0000000	0,69	0,31	138,4609	46,8606	110,0648
				Custo Horário de Equipamentos =>				1,228,4665	
B	Código	Banco	Mão de Obra	Quantidade			Salário Hora	Custo Horário	
Insumo	P9824	SICRO3	Servente	1,0000000			21,8998	21,8998	
				Custo Horário da Mão de Obra =>				21,8998	
				Adc.M.O. - Ferramentas (0,0%) =>				0,0000	
				Custo Horário de Execução =>				1,250,3663	
				Fator de Influência da Chuva - FIC =>				0,0494	
				Custo do FIC =>				0,0551	
				Produção de Equipe =>				1,121,3300	
				Custo Unitário de Execução =>				1,1151	
				MO sem LS =>	0,02	LS =>	0,00	MO com LS =>	0,02
				Valor do BDI =>	0,25			Valor com BDI =>	1,42
3.2.3	Código	Banco	Descrição	Tipo	Und	Quant.	Valor Unit	Total	
Composição	4011227	SICRO3	Sub-base de solo estabilizado granulometricamente sem mistura com material de jazida		m³	1,0000000	11,80	11,80	
A	Código	Banco	Equipamentos	Quantidade	Utilização		Custo Operacional		Custo Horário
Insumo	E9571	SICRO3	Caminhão tanque com capacidade de 10.000 l - 188 kW	2,0000000	Operativa	Improdutiva	Operativa	Improdutiva	
					0,62	0,38	336,2368	84,8281	481,4030
Insumo	E9518	SICRO3	Grade de 24 discos rebocável de D = 60 cm (24")	1,0000000	0,69	0,31	4,9032	3,4145	4,4417
Insumo	E9524	SICRO3	Motoniveladora - 93 kW	1,0000000	0,99	0,01	287,0622	121,6076	285,4077
Insumo	E9762	SICRO3	Rolo compactador de pneus autopropelido de 27 t - 85 kW	1,0000000	0,96	0,04	246,7103	116,4930	241,5016
Insumo	E9685	SICRO3	Rolo compactador pé de carneiro vibratório autopropelido por pneus de 11,6 t - 82 kW	1,0000000	1,00	0,00	207,2849	87,9918	207,2849
Insumo	E9577	SICRO3	Trator agrícola sobre pneus - 77 kW	1,0000000	0,69	0,31	138,4609	46,8606	110,0648
				Custo Horário de Equipamentos =>				1,330,1037	
B	Código	Banco	Mão de Obra	Quantidade			Salário Hora	Custo Horário	
Insumo	P9824	SICRO3	Servente	1,0000000			21,8998	21,8998	
				Custo Horário da Mão de Obra =>				21,8998	
				Adc.M.O. - Ferramentas (0,0%) =>				0,0000	
				Custo Horário de Execução =>				1,352,0035	
				Fator de Influência da Chuva - FIC =>				0,0494	
				Custo do FIC =>				0,2976	
				Produção de Equipe =>				224,2700	
				Custo Unitário de Execução =>				6,0285	
D	Banco	Código	Atividades Auxiliares	Quantidade	Unidade	Preço Unitário		Custo Horário	
Atividade Auxiliar	SICRO3	4016096	Escavação e carga de material de jazida com escavadeira hidráulica de 1,56 m³	1,1002700	m³	1,5400		1,6944	
				Custo Total das Atividades =>				1,6944	
E	Banco	Insumo	Tempos Fixos	Código	Quantidade	Unidade	Preço Unitário	Custo Horário	
Tempo Fixo	SICRO3	4016096	Carga, manobra e descarga de agregados ou solos em caminhão basculante de 10 m³ - carga com escavadeira de 1,56 m³(exclusa) e descarga livre	5914354	2,0630100	t	1,8300	3,7753	
				Custo Total dos Tempos Fixos =>				3,7753	
F	Banco	Insumo	Momento de Transporte	Quantidade	Unidade	Distância Média de Transporte (DMT)		Custo Horário	
Momento de Transporte	SICRO3	4016096	Escavação e carga de material de jazida com escavadeira hidráulica de 1,56 m³ - Caminhão basculante com capacidade de 10 m³ - 188 kW	2,0630100	tkm	LN	RP	P	
						5914359	5914374	5914389	
						0,000	0,000	0,000	
						R\$ 1,25	R\$ 1,00	R\$ 0,79	
				Custo total dos Momentos de Transportes =>				0,0000	
				MO sem LS =>	0,20	LS =>	0,00	MO com LS =>	0,20
				Valor do BDI =>	2,52			Valor com BDI =>	14,32
3.2.4	Código	Banco	Descrição	Tipo	Und	Quant.	Valor Unit	Total	
Composição	4011219	SICRO3	Base de solo estabilizado granulometricamente sem mistura com material de jazida		m³	1,0000000	12,53	12,53	
A	Código	Banco	Equipamentos	Quantidade	Utilização		Custo Operacional		Custo Horário
Insumo	E9571	SICRO3	Caminhão tanque com capacidade de 10.000 l - 188 kW	1,0000000	Operativa	Improdutiva	Operativa	Improdutiva	
					0,93	0,07	336,2368	84,8281	318,6382



PREFEITURA DO MUNICÍPIO DE PORTO VELHO
SECRETARIA MUNICIPAL DE RESOLUÇÃO ESTRATÉGICA DE CONVÊNIOS E CONTRATOS

RESPONSÁVEL TÉCNICO:

[Assinatura]
Enilson Gomes dos Santos
Engenheiro Civil e de Reparação de Estradas
CREA: 1664 - DRC

ENCARGOS: NÃO DESONERADO.

REFERÊNCIA DE CUSTO: SINAPI - 09/2023 - Rondônia
SICRO3 - 07/2023 - Rondônia
BDI OBRA 21,35%
BDI ASFALTO 15,00%

OBRA: PAVIMENTAÇÃO ASFÁLTICA EM VIA URBANA COM DRENAGEM E CALÇADAS
LOCAL: RUA MARECHAL TAUMATURGO
DATA: OUTUBRO DE 2023

Composições Analíticas com Preço Unitário

Composições Principais

Insumo	Código	Banco	Descrição	Quantidade	Unidade	Preço Unitário	Custo Horário		
Insumo	E9518	SICRO3	Grade de 24 discos rebocável de D = 60 cm (24")	1,000000	0,52	0,48	4,9032	3,4145	4,1886
Insumo	E9524	SICRO3	Motoniveladora - 93 kW	1,000000	0,74	0,26	287,0622	121,6076	244,0440
Insumo	E9762	SICRO3	Rolo compactador de pneus autopropelido de 27 t - 85 kW	1,000000	0,96	0,04	246,7103	116,4930	241,5016
Insumo	E9685	SICRO3	Rolo compactador pé de carneiro vibratório autopropelido por pneus de 11,6 t - 82 kW	1,000000	1,00	0,00	207,2849	87,9918	207,2849
Insumo	E9577	SICRO3	Trator agrícola sobre pneus - 77 kW	1,000000	0,52	0,48	138,4609	46,8606	94,928

Custo Horário de Equipamentos => 1.110,1501

B	Código	Banco	Mão de Obra	Quantidade	Unidade	Preço Unitário	Custo Horário
Insumo	P9824	SICRO3	Servente	1,000000		21,8998	21,8998

Custo Horário da Mão de Obra => 21,8998

Adc.M.O. - Ferramentas (0,0%) => 0,0000

Custo Horário de Execução => 1.132,0499

Fator de Influência da Chuva - FIC => 0,0494

Custo do FIC => 0,3323

Produção de Equipe => 168,2000

Custo Unitário de Execução => 6,7304

D	Banco	Código	Atividades Auxiliares	Quantidade	Unidade	Preço Unitário	Custo Horário
Atividade Auxiliar	SICRO3	4016096	Escavação e carga de material de jazida com escavadeira hidráulica de 1,56 m³	1,1002700	m³	1,5400	1,6944

Custo Total das Atividades => 1,6944

E	Banco	Insumo	Tempos Fixos	Código	Quantidade	Unidade	Preço Unitário	Custo Horário
Tempo Fixo	SICRO3	4016096	Carga, manobra e descarga de agregados ou solos em caminhão basculante de 10 m³ - carga com escavadeira de 1,56 m³(exclusa) e descarga livre	5914354	2,0630100	t	1,8300	3,7753

Custo Total dos Tempos Fixos => 3,7753

F	Banco	Insumo	Momento de Transporte	Quantidade	Unidade	Distância Média de Transporte (DMT)	Custo Horário
						LN RP P	
Momento de Transporte	SICRO3	4016096	Escavação e carga de material de jazida com escavadeira hidráulica de 1,56 m³ - Caminhão basculante com capacidade de 10 m³ - 188 kW	2,0630100	tkm	5914359 0,000 R\$ 1,25 5914374 0,000 R\$ 1,00 5914389 0,000 R\$ 0,79	0,0000

Custo total dos Momentos de Transportes => 0,0000

			MO sem LS =>	0,23	LS =>	0,00	MO com LS =>	0,23
			Valor do BDI =>	2,68			Valor com BDI =>	15,21

3.2.6	Código	Banco	Descrição	Tipo	Und	Quant.	Valor Unit	Total
Composição	4011351	SICRO3	Imprimação com asfalto diluído		m²	1,0000000	0,38	0,38

A	Código	Banco	Equipamentos	Quantidade	Utilização	Custo Operacional	Custo Horário
					Operativa Improdutiva	Operativa Improdutiva	
Insumo	E9509	SICRO3	Caminhão tanque distribuidor de asfalto com capacidade de 6.000 l - 7 kW/136 kW	1,0000000	1,00 0,00	269,5936 75,1918	269,5936
Insumo	E9558	SICRO3	Tanque de estocagem de asfalto com capacidade de 30.000 l	2,0000000	1,00 0,00	56,8124 38,8070	113,6248

Custo Horário de Equipamentos => 383,2184

B	Código	Banco	Mão de Obra	Quantidade	Unidade	Preço Unitário	Custo Horário
Insumo	P9824	SICRO3	Servente	2,0000000		21,8998	43,7996

Custo Horário da Mão de Obra => 43,7996

Adc.M.O. - Ferramentas (0,0%) => 0,0000

Custo Horário de Execução => 427,0180

Fator de Influência da Chuva - FIC => 0,0082

Custo do FIC => 0,0031

Produção de Equipe => 1.125,0000

Custo Unitário de Execução => 0,3796

C	Banco	Código	Material	Quantidade	Unidade	Preço Unitário	Custo Horário
Insumo	SICRO3	M0104	Asfalto diluído de petróleo - CM-30	0,0012000	t	0,0001	0,0000

Custo Total do Material => 0,0000

			MO sem LS =>	0,04	LS =>	0,00	MO com LS =>	0,04
			Valor do BDI =>	0,08			Valor com BDI =>	0,46

3.2.7	Código	Banco	Descrição	Tipo	Und	Quant.	Valor Unit	Total
Composição	4011353	SICRO3	Pintura de ligação		m²	1,0000000	0,29	0,29

A	Código	Banco	Equipamentos	Quantidade	Utilização	Custo Operacional	Custo Horário
					Operativa Improdutiva	Operativa Improdutiva	
Insumo	E9509	SICRO3	Caminhão tanque distribuidor de asfalto com capacidade de 6.000 l - 7 kW/136 kW	1,0000000	1,00 0,00	269,5936 75,1918	269,5936
Insumo	E9558	SICRO3	Tanque de estocagem de asfalto com capacidade de 30.000 l	2,0000000	1,00 0,00	56,8124 38,8070	113,6248

Custo Horário de Equipamentos => 383,2184

B	Código	Banco	Mão de Obra	Quantidade	Unidade	Preço Unitário	Custo Horário
Insumo	P9824	SICRO3	Servente	2,0000000		21,8998	43,7996

Custo Horário da Mão de Obra => 43,7996

Adc.M.O. - Ferramentas (0,0%) => 0,0000

Custo Horário de Execução => 427,0180

Fator de Influência da Chuva - FIC => 0,0082

Custo do FIC => 0,0023

Produção de Equipe => 1.500,0000

Custo Unitário de Execução => 0,2847

C	Banco	Código	Material	Quantidade	Unidade	Preço Unitário	Custo Horário
Insumo	SICRO3	M1946	Emulsão asfáltica - RR-1C	0,0004500	t	0,0010	0,0000

Custo Total do Material => 0,0000

			MO sem LS =>	0,03	LS =>	0,00	MO com LS =>	0,03
			Valor do BDI =>	0,06			Valor com BDI =>	0,35

3.2.8	Código	Banco	Descrição	Tipo	Und	Quant.	Valor Unit	Total
Composição	4011463	SICRO3	Concreto asfáltico - faixa C - areia e brita comerciais		t	1,0000000	215,93	215,93

A	Código	Banco	Equipamentos	Quantidade	Utilização	Custo Operacional	Custo Horário
---	--------	-------	--------------	------------	------------	-------------------	---------------



PREFEITURA DO MUNICÍPIO DE PORTO VELHO
SECRETARIA MUNICIPAL DE RESOLUÇÃO ESTRATÉGICA DE CONVÊNIOS E CONTRATOS

RESPONSÁVEL TÉCNICO:

[Assinatura]
Eronildo Gomes dos Santos
Engenheiro Civil e Responsável Técnico
CREA: 1664 - DRCO

ENCARGOS: NÃO DESONERADO.

OBRA: PAVIMENTAÇÃO ASFÁLTICA EM VIA URBANA COM DRENAGEM E CALÇADAS
LOCAL: RUA MARECHAL TAUMATURGO
DATA: OUTUBRO DE 2023
REFERÊNCIA DE CUSTO: SINAPI - 09/2023 - Rondônia
SICRO3 - 07/2023 - Rondônia
BDI OBRA 21,35%
BDI ASFALTO 15,00%

Composições Analíticas com Preço Unitário

Composições Principais

Insumo	E9762	SICRO3	Rolo compactador de pneus autopropelido de 27 t - 85 kW	1,0000000	Operativa	Improdutiva	Operativa	Improdutiva	208,9473
Insumo	E9681	SICRO3	Rolo compactador liso tandem vibratório autopropelido de 10,4 t - 82 kW	1,0000000	0,71	0,29	246,7103	116,4930	240,3185
Insumo	E9545	SICRO3	Vibroacabadora de asfalto sobre esteiras - 82 kW	1,0000000	0,82	0,18	271,9756	96,1029	451,0374
Custo Horário de Equipamentos =>									900,3032
B	Código	Banco	Mão de Obra	Quantidade				Salário Hora	Custo Horário
Insumo	P9824	SICRO3	Servente	8,0000000				21,8998	175,1984
Custo Horário da Mão de Obra =>									175,1984
Adc.M.O. - Ferramentas (0,0%) =>									0,0000
Custo Horário de Execução =>									1.075,5016
Fator de Influência da Chuva - FIC =>									0,0082
Custo do FIC =>									0,0888
Produção de Equipe =>									99,6000
Custo Unitário de Execução =>									10,7982
D	Banco	Código	Atividades Auxiliares	Quantidade	Unidade				Custo Horário
Atividade Auxiliar	SICRO3	6416078	Usinagem de concreto asfáltico - faixa C - areia e brita comerciais	1,0200000	t			193,2700	197,1354
Custo Total das Atividades =>									197,1354
E	Banco	Insumo	Tempos Fixos	Código	Quantidade	Unidade	Preço Unitário	Custo Horário	
Tempo Fixo	SICRO3	6416078	Carga, manobra e descarga de mistura betuminosa a quente em caminhão basculante de 10 m³ - carga em usina de asfalto/140 t/h e descarga em vibroacabadora	5914649	1,0200000	t	7,7500	7,9050	
Custo Total dos Tempos Fixos =>									7,9050
F	Banco	Insumo	Momento de Transporte	Quantidade	Unidade	Distância Média de Transporte (DMT)			Custo Horário
Momento de Transporte	SICRO3	6416078	Usinagem de concreto asfáltico - faixa C - areia e brita comerciais - Caminhão basculante com capacidade de 10 m³ - 188 kW	1,0200000	tkm	LN	RP	P	
						5914359	5914374	5914389	0,0000
						0,000	0,000	0,000	0,0000
						R\$ 1,25	R\$ 1,00	R\$ 0,79	0,0000
Custo total dos Momentos de Transportes =>									0,0000
				MO sem LS =>	2,66	LS =>	0,00	MO com LS =>	2,66
				Valor do BDI =>	46,10			Valor com BDI =>	262,03
3.2.9	Código	Banco	Descrição	Tipo	Und	Quant.	Valor Unit	Total	
Composição	5914389	SICRO3	Transporte com caminhão basculante de 10 m³ - rodovia pavimentada		tkm	1,0000000	0,79	0,79	
A	Código	Banco	Equipamentos	Quantidade	Utilização		Custo Operacional		Custo Horário
Insumo	E9579	SICRO3	Caminhão basculante com capacidade de 10 m³ - 188 kW	1,0000000	Operativa	Improdutiva	Operativa	Improdutiva	
					1,00	0,00	296,4386	90,6722	296,4386
Custo Horário de Equipamentos =>									296,4386
Custo Horário de Execução =>									296,4386
Fator de Influência da Chuva - FIC =>									0,0000
Custo do FIC =>									0,0000
Produção de Equipe =>									373,5000
Custo Unitário de Execução =>									0,7937
				MO sem LS =>	0,00	LS =>	0,00	MO com LS =>	0,00
				Valor do BDI =>	0,17			Valor com BDI =>	0,96
3.3.1	Código	Banco	Descrição	Tipo	Und	Quant.	Valor Unit	Total	
Composição	94267	SINAPI	GUIA (MEIO-FIO) E SARJETA CONJUGADOS DE CONCRETO, MOLDADA IN LOCO EM TRECHO RETO COM EXTRUSORA, 45 CM BASE (15 CM BASE DA GUIA + 30 CM BASE DA SARJETA) X 22 CM ALTURA. AF_06/2016	DROP - DRENAGEM/OBRAS DE CONTENÇÃO / POÇOS DE VISITA E CAIXAS	M	1,0000000	68,79	68,79	
Composição Auxiliar	88243	SINAPI	AJUDANTE ESPECIALIZADO COM ENCARGOS COMPLEMENTARES	SEDI - SERVIÇOS DIVERSOS	H	0,1090000	23,99	2,61	
Composição Auxiliar	88309	SINAPI	PEDREIRO COM ENCARGOS COMPLEMENTARES	SEDI - SERVIÇOS DIVERSOS	H	0,2440000	26,82	6,54	
Composição Auxiliar	88316	SINAPI	SERVENTE COM ENCARGOS COMPLEMENTARES	SEDI - SERVIÇOS DIVERSOS	H	0,4870000	22,62	11,01	
Composição Auxiliar	88631	SINAPI	ARGAMASSA TRAÇO 1:4 (EM VOLUME DE CIMENTO E AREIA MÉDIA ÚMIDA), PREPARO MANUAL. AF_08/2019	SEDI - SERVIÇOS DIVERSOS	m³	0,0030000	774,77	2,32	
Composição Auxiliar	92960	SINAPI	MÁQUINA EXTRUSORA DE CONCRETO PARA GUIAS E SARJETAS, MOTOR A DIESEL, POTÊNCIA 14 CV - CHP DIURNO. AF_12/2015	CHOR - CUSTOS HORÁRIOS DE MÁQUINAS E EQUIPAMENTOS	CHP	0,0180000	20,02	0,36	
Composição Auxiliar	92961	SINAPI	MÁQUINA EXTRUSORA DE CONCRETO PARA GUIAS E SARJETAS, MOTOR A DIESEL, POTÊNCIA 14 CV - CHI DIURNO. AF_12/2015	CHOR - CUSTOS HORÁRIOS DE MÁQUINAS E EQUIPAMENTOS	CHI	0,0910000	5,29	0,48	
Insumo	00000370	SINAPI	AREIA MÉDIA - POSTO JAZIDA/FORNECEDOR (RETIRADO NA JAZIDA, SEM TRANSPORTE)	Material	m³	0,0150000	155,00	2,32	
Insumo	00034492	SINAPI	CONCRETO USINADO BOMBEAVEL, CLASSE DE RESISTENCIA C20, COM BRITA 0 E 1, SLUMP = 100 +/- 20 MM, EXCLUI SERVIÇO DE BOMBEAMENTO (NBR 8953)	Material	m³	0,0630000	685,00	43,15	
				MO sem LS =>	15,01	LS =>	0,00	MO com LS =>	15,01
				Valor do BDI =>	14,69			Valor com BDI =>	83,48
3.3.2	Código	Banco	Descrição	Tipo	Und	Quant.	Valor Unit	Total	
Composição	94288	SINAPI	EXECUÇÃO DE SARJETA DE CONCRETO USINADO, MOLDADA IN LOCO EM TRECHO CURVO, 30 CM BASE X 10 CM ALTURA. AF_06/2016	DROP - DRENAGEM/OBRAS DE CONTENÇÃO / POÇOS DE VISITA E CAIXAS	M	1,0000000	63,20	63,20	
Composição Auxiliar	88309	SINAPI	PEDREIRO COM ENCARGOS COMPLEMENTARES	SEDI - SERVIÇOS DIVERSOS	H	0,6910000	26,82	18,53	
Composição Auxiliar	88316	SINAPI	SERVENTE COM ENCARGOS COMPLEMENTARES	SEDI - SERVIÇOS DIVERSOS	H	0,6910000	22,62	15,63	
Insumo	00000370	SINAPI	AREIA MÉDIA - POSTO JAZIDA/FORNECEDOR (RETIRADO NA JAZIDA, SEM TRANSPORTE)	Material	m³	0,0100000	155,00	1,55	
Insumo	00004517	SINAPI	SARRAFO *2,5 X 7,5* CM EM PINUS, MISTA OU EQUIVALENTE DA REGIÃO - BRUTA	Material	M	0,2000000	2,21	0,44	
Insumo	00006189	SINAPI	TABUA NAO APARELHADA *2,5 X 30* CM, EM MACARANDUBA/MASSARANDUBA, ANGELIM OU EQUIVALENTE DA REGIÃO - BRUTA	Material	M	0,0830000	20,62	1,71	
Insumo	00034492	SINAPI	CONCRETO USINADO BOMBEAVEL, CLASSE DE RESISTENCIA C20, COM BRITA 0 E 1, SLUMP = 100 +/- 20 MM, EXCLUI SERVIÇO DE BOMBEAMENTO (NBR 8953)	Material	m³	0,0370000	685,00	25,34	
				MO sem LS =>	24,98	LS =>	0,00	MO com LS =>	24,98
				Valor do BDI =>	13,49			Valor com BDI =>	76,69
3.6.1	Código	Banco	Descrição	Tipo	Und	Quant.	Valor Unit	Total	
Composição	4805757	SICRO3	Escavação mecânica de vala em material de 1ª categoria		m³	1,0000000	7,08	7,08	



PREFEITURA DO MUNICÍPIO DE PORTO VELHO
SECRETARIA MUNICIPAL DE RESOLUÇÃO ESTRATÉGICA DE CONVÊNIOS E CONTRATOS

RESPONSÁVEL TÉCNICO:

[Assinatura]
Enzo Gomes da Silva
Engenheiro Civil e Responsável Técnico
CREA: 1664 - DRC

ENCARGOS: NÃO DESONERADO.

OBRA: PAVIMENTAÇÃO ASFÁLTICA EM VIA URBANA COM DRENAGEM E CALÇADAS
LOCAL: RUA MARECHAL TAUMATURGO
DATA: OUTUBRO DE 2023

REFERÊNCIA DE CUSTO: SINAPI - 09/2023 - Rondônia
SICRO3 - 07/2023 - Rondônia
BDI OBRA 21,35%
BDI ASFALTO 15,00%

Composições Analíticas com Preço Unitário

Composições Principais

A	Código	Banco	Equipamentos	Quantidade	Utilização		Custo Operacional		Custo Horário	
					Operativa	Improdutiva	Operativa	Improdutiva		
Insumo	E9526	SICRO3	Retroscaavadeira de pneus com capacidade de 0,76 m³ - 58 kW	1,0000000	1,00	0,00	153,5697	75,2235	153,5697	
Custo Horário de Equipamentos =>									153,5697	
B	Código	Banco	Mão de Obra	Quantidade			Salário Hora		Custo Horário	
Insumo	P9824	SICRO3	Servente	1,0000000			21,8998		21,8998	
Custo Horário da Mão de Obra =>									21,8998	
Adc.M.O. - Ferramentas (0,0%) =>									0,0000	
Custo Horário de Execução =>									175,4695	
Fator de Influência da Chuva - FIC =>									0,0494	
Custo do FIC =>									0,3332	
Produção de Equipe =>									26,0000	
Custo Unitário de Execução =>									6,7488	
					MO sem LS =>	0,84	LS =>	0,00	MO com LS =>	0,84
					Valor do BDI =>	1,51			Valor com BDI =>	8,59
3.6.4	Código	Banco	Descrição	Tipo	Und	Quant.	Valor Unit	Total		
Composição	4815671	SICRO3	Reaterro e compactação com soquete vibratório		m²	1,0000000	16,96	16,96		
A	Código	Banco	Equipamentos	Quantidade	Utilização		Custo Operacional		Custo Horário	
Insumo	E9647	SICRO3	Compactador manual com soquete vibratório - 4,10 kW	1,0000000	1,00	0,00	8,9966	1,0951	8,9966	
Custo Horário de Equipamentos =>									8,9966	
B	Código	Banco	Mão de Obra	Quantidade			Salário Hora		Custo Horário	
Insumo	P9824	SICRO3	Servente	2,0000000			21,8998		43,7996	
Custo Horário da Mão de Obra =>									43,7996	
Adc.M.O. - Ferramentas (0,0%) =>									0,0000	
Custo Horário de Execução =>									52,7962	
Fator de Influência da Chuva - FIC =>									0,0000	
Custo do FIC =>									0,0000	
Produção de Equipe =>									3,1125	
Custo Unitário de Execução =>									16,9626	
					MO sem LS =>	14,07	LS =>	0,00	MO com LS =>	14,07
					Valor do BDI =>	3,62			Valor com BDI =>	20,58
3.6.5	Código	Banco	Descrição	Tipo	Und	Quant.	Valor Unit	Total		
Composição	COM. 58	Próprio	EXECUÇÃO DE PASSEIO (CALÇADA) OU PISO DE CONCRETO COM CONCRETO MOLDADO IN LOCO, USINADO, ACABAMENTO CONVENCIONAL, ESPESSURA 6 CM, ARMADO - Os Coeficientes informados são referenciados na Composição 94993 SINAPI	PISO - PISOS	m²	1,0000000	76,80	76,80		
Composição Auxiliar	88262	SINAPI	CARPINTEIRO DE FORMAS COM ENCARGOS COMPLEMENTARES	SEDI - SERVIÇOS DIVERSOS	H	0,1354000	26,44	3,57		
Composição Auxiliar	88309	SINAPI	PEDREIRO COM ENCARGOS COMPLEMENTARES	SEDI - SERVIÇOS DIVERSOS	H	0,1183000	26,82	3,17		
Composição Auxiliar	88316	SINAPI	SERVENTE COM ENCARGOS COMPLEMENTARES	SEDI - SERVIÇOS DIVERSOS	H	0,2537000	22,62	5,73		
Insumo	00034492	SINAPI	CONCRETO USINADO BOMBEAVEL, CLASSE DE RESISTENCIA C20, COM BRITA 0 E 1, SLUMP = 100 +/- 20 MM, EXCLUI SERVICO DE BOMBAMENTO (NBR 8953)	Material	m³	0,0728000	685,00	49,86		
Insumo	00003777	SINAPI	LONA PLASTICA PESADA PRETA, E = 150 MICRA	Material	m²	1,1280000	1,75	1,97		
Insumo	00004517	SINAPI	SARRAFO *2,5 X 7,5* CM EM PINUS, MISTA OU EQUIVALENTE DA REGIAO - BRUTA	Material	M	0,4500000	2,21	0,99		
Insumo	00010917	SINAPI	TELA DE ACO SOLDADA NERVURADA, CA-60, Q-61, (0,97 KG/M2), DIAMETRO DO FIO = 3,4 MM, LARGURA = 2,45 M, ESPACAMENTO DA MALHA = 15 X 15 CM	Material	m²	1,1200000	10,28	11,51		
					MO sem LS =>	9,13	LS =>	0,00	MO com LS =>	9,13
					Valor do BDI =>	16,40			Valor com BDI =>	93,20
3.6.6	Código	Banco	Descrição	Tipo	Und	Quant.	Valor Unit	Total		
Composição	103356	SINAPI	ALVENARIA DE VEDAÇÃO DE BLOCOS CERÂMICOS FURADOS NA HORIZONTAL DE 9X19X29 CM (ESPESSURA 9 CM) E ARGAMASSA DE ASSENTAMENTO COM PREPARO EM BETONEIRA. AF_12/2021	PARE - PAREDES/PAINEIS	m²	1,0000000	61,41	61,41		
Composição Auxiliar	87292	SINAPI	ARGAMASSA TRAÇO 1:2:8 (EM VOLUME DE CIMENTO, CAL E AREIA MÉDIA ÚMIDA) PARA EMBOÇO/MASSA ÚNICA/ASSENTAMENTO DE ALVENARIA DE VEDAÇÃO, PREPARO MECÂNICO COM BETONEIRA 400 L. AF_08/2019	SEDI - SERVIÇOS DIVERSOS	m³	0,0077000	693,36	5,33		
Composição Auxiliar	88309	SINAPI	PEDREIRO COM ENCARGOS COMPLEMENTARES	SEDI - SERVIÇOS DIVERSOS	H	0,7700000	26,82	20,65		
Composição Auxiliar	88316	SINAPI	SERVENTE COM ENCARGOS COMPLEMENTARES	SEDI - SERVIÇOS DIVERSOS	H	0,3850000	22,62	8,70		
Insumo	00007268	SINAPI	BLOCO CERAMICO / TIJOLO VAZADO PARA ALVENARIA DE VEDACAO, 8 FUR0S NA HORIZONTAL, 9 X 19 X 29 CM (L X A X C)	Material	UN	18,8700000	1,34	25,28		
Insumo	00034557	SINAPI	TELA DE ACO SOLDADA GALVANIZADA/ZINCADA PARA ALVENARIA, FIO D = *1,20 A 1,70* MM, MALHA 15 X 15 MM, (C X L) *50 X 7,5* CM	Material	M	0,4200000	3,02	1,26		
Insumo	00037395	SINAPI	PINO DE ACO COM FURO, HASTE = 27 MM (ACA0 DIRETA)	Material	CENTO	0,0050000	38,74	0,19		
					MO sem LS =>	22,21	LS =>	0,00	MO com LS =>	22,21
					Valor do BDI =>	13,11			Valor com BDI =>	74,52
3.6.7	Código	Banco	Descrição	Tipo	Und	Quant.	Valor Unit	Total		
Composição	I.M_COMP 03	Próprio	PISO TÁTIL DIRECIONAL E/OU ALERTA, DE CONCRETO, COLORIDO, P/DEFICIENTES VISUAIS, DIMENSÕES 25X25CM, APLICADO COM ARGAMASSA INDUSTRIALIZADA AC-II, REJUNTADO, EXCLUSIVE REGULARIZAÇÃO DE BASE	PISO - PISOS	m²	1,0000000	117,65	117,65		
Composição Auxiliar	88309	SINAPI	PEDREIRO COM ENCARGOS COMPLEMENTARES	SEDI - SERVIÇOS DIVERSOS	H	0,5000000	26,82	13,41		
Composição Auxiliar	88316	SINAPI	SERVENTE COM ENCARGOS COMPLEMENTARES	SEDI - SERVIÇOS DIVERSOS	H	1,2000000	22,62	27,14		
Insumo	6897	ORSE	Piso tátil direcional e/ou alerta, de concreto, colorido, dim 25x25 cm, para deficiente visual m2	Material	m²	1,0500000	65,26	68,52		
Insumo	00034353	SINAPI	ARGAMASSA COLANTE AC II	Material	KG	4,0000000	1,52	6,08		
Insumo	00034357	SINAPI	REJUNTE CIMENTICIO, QUALQUER COR	Material	KG	0,5200000	4,81	2,50		
					MO sem LS =>	29,33	LS =>	0,00	MO com LS =>	29,33
					Valor do BDI =>	25,12			Valor com BDI =>	142,77
3.6.8	Código	Banco	Descrição	Tipo	Und	Quant.	Valor Unit	Total		



PREFEITURA DO MUNICÍPIO DE PORTO VELHO
SECRETARIA MUNICIPAL DE RESOLUÇÃO ESTRATÉGICA DE CONVÊNIOS E CONTRATOS

RESPONSÁVEL TÉCNICO:

[Assinatura]
Eronildo Gomes dos Santos
Engenheiro Civil e Responsável Técnico
CREA: 1664 - DRC

ENCARGOS: NÃO DESONERADO.

REFERÊNCIA DE CUSTO: SINAPI - 09/2023 - Rondônia
SICRO3 - 07/2023 - Rondônia
BDI OBRA 21,35%
BDI ASFALTO 15,00%

OBRA: PAVIMENTAÇÃO ASFÁLTICA EM VIA URBANA COM DRENAGEM E CALÇADAS

LOCAL: RUA MARECHAL TAUMATURGO
DATA: OUTUBRO DE 2023

Composições Analíticas com Preço Unitário

Composições Principais

Composição	98504	SINAPI	PLANTIO DE GRAMA BATATAIS EM PLACAS. AF_05/2018	URBA - URBANIZAÇÃO	m²	1,0000000	15,08	15,08	
Composição Auxiliar	88316	SINAPI	SERVENTE COM ENCARGOS COMPLEMENTARES	SEDI - SERVIÇOS DIVERSOS	H	0,1564000	22,62	3,53	
Composição Auxiliar	88441	SINAPI	JARDINEIRO COM ENCARGOS COMPLEMENTARES	SEDI - SERVIÇOS DIVERSOS	H	0,0391000	21,54	0,84	
Insumo	00003324	SINAPI	GRAMA BATATAIS EM PLACAS, SEM PLANTIO	Material	m²	1,0000000	10,71	10,71	
				MO sem LS =>	3,08	LS =>	0,00	MO com LS =>	3,08
				Valor do BDI =>	3,22			Valor com BDI =>	18,30
3.7.2	Código	Banco	Descrição	Tipo	Und	Quant.	Valor Unit	Total	
Composição	5213444	SICRO3	Placa de regulamentação em aço, R1 lado 0,248 m - película retrorrefletiva tipo I + SI - fornecimento e implantação		un	1,0000000	257,42	257,42	
A	Código	Banco	Equipamentos	Quantidade	Utilização		Custo Operacional		Custo Horário
					Operativa	Improdutiva	Operativa	Improdutiva	
Insumo	E9687	SICRO3	Caminhão carroceria com capacidade de 5 t - 115 kW	1,0000000	0,30	0,70	153,1684	59,4742	87,5825
							Custo Horário de Equipamentos =>		87,5825
B	Código	Banco	Mão de Obra	Quantidade			Salário Hora		Custo Horário
Insumo	P9830	SICRO3	Montador	1,0000000			27,2478		27,2478
Insumo	P9824	SICRO3	Servente	2,0000000			21,8998		43,7996
							Custo Horário da Mão de Obra =>		71,0474
							Adc.M.O. - Ferramentas (0,0%) =>		0,0000
							Custo Horário de Execução =>		158,6299
							Fator de Influência da Chuva - FIC =>		0,0000
							Custo do FIC =>		0,0000
							Produção de Equipe =>		3,0000
							Custo Unitário de Execução =>		52,8766
D	Banco	Código	Atividades Auxiliares	Quantidade	Unidade	Preço Unitário		Custo Horário	
Atividade Auxiliar	SICRO3	5213414	Placa em aço nº 16 galvanizado com película retrorrefletiva tipo I + SI - confecção	0,3600400	m²	568,1200		204,5459	
								Custo Total das Atividades =>	204,5459
				MO sem LS =>	37,96	LS =>	0,00	MO com LS =>	37,96
				Valor do BDI =>	54,96			Valor com BDI =>	312,38
3.7.3	Código	Banco	Descrição	Tipo	Und	Quant.	Valor Unit	Total	
Composição	5213855	SICRO3	Suporte metálico galvanizado para placa de regulamentação - R1 - lado de 0,248 m - fornecimento e implantação		un	1,0000000	410,45	410,45	
A	Código	Banco	Equipamentos	Quantidade	Utilização		Custo Operacional		Custo Horário
					Operativa	Improdutiva	Operativa	Improdutiva	
Insumo	E9687	SICRO3	Caminhão carroceria com capacidade de 5 t - 115 kW	1,0000000	0,30	0,70	153,1684	59,4742	87,5825
							Custo Horário de Equipamentos =>		87,5825
B	Código	Banco	Mão de Obra	Quantidade			Salário Hora		Custo Horário
Insumo	P9830	SICRO3	Montador	1,0000000			27,2478		27,2478
Insumo	P9824	SICRO3	Servente	1,0000000			21,8998		21,8998
							Custo Horário da Mão de Obra =>		49,1476
							Adc.M.O. - Ferramentas (0,0%) =>		0,0000
							Custo Horário de Execução =>		136,7301
							Fator de Influência da Chuva - FIC =>		0,0000
							Custo do FIC =>		0,0000
							Produção de Equipe =>		4,7000
							Custo Unitário de Execução =>		29,0915
C	Banco	Código	Material	Quantidade	Unidade	Preço Unitário		Custo Horário	
Insumo	SICRO3	M0789	Conjunto para fixação de placas em aço galvanizado composto por barra chata, abraçadeira, parafusos,	0,6962200	kg	29,0281		20,2099	
Insumo	SICRO3	M0787	Suporte em aço-carbono galvanizado tipo perfil C para placa de sinalização	11,3040000	kg	29,3698		331,9962	
							Custo Total do Material =>		352,2061
D	Banco	Código	Atividades Auxiliares	Quantidade	Unidade	Preço Unitário		Custo Horário	
Atividade Auxiliar	SICRO3	1107892	Concreto fck = 20 MPa - confecção em betoneira e lançamento manual - areia e brita comerciais	0,0503000	m³	525,4600		26,4306	
Atividade Auxiliar	SICRO3	4805750	Escavação manual em material de 1ª categoria na profundidade de até 1 m	0,0503000	m³	45,9600		2,3118	
							Custo Total das Atividades =>		28,7424
E	Banco	Insumo	Tempos Fixos	Código	Quantidade	Unidade	Preço Unitário		Custo Horário
Tempo Fixo	SICRO3	M0789	Carga, manobra e descarga de materiais diversos em caminhão carroceria de 15 t - carga e descarga manuais	5914655	0,0007000	t	34,3100		0,0240
Tempo Fixo	SICRO3	M0787	Carga, manobra e descarga de materiais diversos em caminhão carroceria de 15 t - carga e descarga manuais	5914655	0,0113000	t	34,3100		0,3877
							Custo Total dos Tempos Fixos =>		0,4117
F	Banco	Insumo	Momento de Transporte	Quantidade	Unidade	Distância Média de Transporte (DMT)			Custo Horário
						LN	RP	P	
Momento de Transporte	SICRO3	M0789	Conjunto para fixação de placas em aço galvanizado composto por barra chata, abraçadeira, parafusos, - Caminhão carroceria com capacidade de 15 t - 188 kW	0,0007000	tkm	5914449 0,000 R\$ 1,16	5914464 0,000 R\$ 0,93	5914479 0,000 R\$ 0,74	0,0000
Momento de Transporte	SICRO3	M0787	Suporte em aço-carbono galvanizado tipo perfil C para placa de sinalização - Caminhão carroceria com capacidade de 15 t - 188 kW	0,0113000	tkm	5914449 0,000 R\$ 1,16	5914464 0,000 R\$ 0,93	5914479 0,000 R\$ 0,74	0,0000
							Custo total dos Momentos de Transportes =>		0,0000
				MO sem LS =>	15,81	LS =>	0,00	MO com LS =>	15,81
				Valor do BDI =>	87,63			Valor com BDI =>	498,08
3.7.4	Código	Banco	Descrição	Tipo	Und	Quant.	Valor Unit	Total	
Composição	5213440	SICRO3	Placa de regulamentação em aço D = 0,60 m - película retrorrefletiva tipo I + SI - fornecimento e implantação		un	1,0000000	257,37	257,37	
A	Código	Banco	Equipamentos	Quantidade	Utilização		Custo Operacional		Custo Horário
					Operativa	Improdutiva	Operativa	Improdutiva	



PREFEITURA DO MUNICÍPIO DE PORTO VELHO
SECRETARIA MUNICIPAL DE RESOLUÇÃO ESTRATÉGICA DE CONVÊNIOS E CONTRATOS

RESPONSÁVEL TÉCNICO:

[Assinatura]
Eronildo Gomes dos Santos
Engenheiro Civil e Responsável Técnico
CREA: 1664 - DRCO

ENCARGOS: NÃO DESONERADO.

REFERÊNCIA DE CUSTO: SINAPI - 09/2023 - Rondônia
SICRO3 - 07/2023 - Rondônia
BDI OBRA 21,35%
BDI ASFALTO 15,00%

OBRA: PAVIMENTAÇÃO ASFÁLTICA EM VIA URBANA COM DRENAGEM E CALÇADAS
LOCAL: RUA MARECHAL TAUMATURGO
DATA: OUTUBRO DE 2023

Composições Analíticas com Preço Unitário

Composições Principais

Insumo	E9687	SICRO3	Caminhão carroceria com capacidade de 5 t - 115 kW	1,000000	0,30	0,70	153,1684	59,4742	87,5825	
Custo Horário de Equipamentos =>									87,5825	
B	Código	Banco	Mão de Obra	Quantidade			Salário Hora	Custo Horário		
Insumo	P9830	SICRO3	Montador	1,000000			27,2478	27,2478		
Insumo	P9824	SICRO3	Servente	2,000000			21,8998	43,7996		
Custo Horário da Mão de Obra =>									71,0474	
Adc.M.O. - Ferramentas (0,0%) =>									0,0000	
Custo Horário de Execução =>									158,6299	
Fator de Influência da Chuva - FIC =>									0,0000	
Custo do FIC =>									0,0000	
Produção de Equipe =>									3,0000	
Custo Unitário de Execução =>									52,8766	
D	Banco	Código	Atividades Auxiliares	Quantidade	Unidade			Preço Unitário	Custo Horário	
Atividade Auxiliar	SICRO3	5213414	Placa em aço nº 16 galvanizado com película retrorrefletiva tipo I + SI - confecção	0,3599400	m²		568,1200	204,4891		
Custo Total das Atividades =>									204,4891	
				MO sem LS =>	37,96	LS =>	0,00	MO com LS =>	37,96	
				Valor do BDI =>	54,95			Valor com BDI =>	312,32	
3.7.5	Código	Banco	Descrição	Tipo	Und	Quant.	Valor Unit	Total		
Composição	5213863	SICRO3	Suporte metálico galvanizado para placa de advertência ou regulamentação - lado ou diâmetro de 0,60 m - fornecimento e implantação		un	1,0000000	456,26	456,26		
A	Código	Banco	Equipamentos	Quantidade	Utilização		Custo Operacional		Custo Horário	
					Operativa	Improdutiva	Operativa	Improdutiva		
Insumo	E9687	SICRO3	Caminhão carroceria com capacidade de 5 t - 115 kW	1,000000	0,30	0,70	153,1684	59,4742	87,5825	
Custo Horário de Equipamentos =>									87,5825	
B	Código	Banco	Mão de Obra	Quantidade			Salário Hora	Custo Horário		
Insumo	P9830	SICRO3	Montador	1,000000			27,2478	27,2478		
Insumo	P9824	SICRO3	Servente	1,000000			21,8998	21,8998		
Custo Horário da Mão de Obra =>									49,1476	
Adc.M.O. - Ferramentas (0,0%) =>									0,0000	
Custo Horário de Execução =>									136,7301	
Fator de Influência da Chuva - FIC =>									0,0000	
Custo do FIC =>									0,0000	
Produção de Equipe =>									4,1000	
Custo Unitário de Execução =>									33,3488	
C	Banco	Código	Material	Quantidade	Unidade			Preço Unitário	Custo Horário	
Insumo	SICRO3	M0789	Conjunto para fixação de placas em aço galvanizado composto por barra chata, abraçadeira, parafusos,	0,6962200	kg		29,0281	20,2099		
Insumo	SICRO3	M0787	Suporte em aço-carbono galvanizado tipo perfil C para placa de sinalização	12,7170000	kg		29,3698	373,4957		
Custo Total do Material =>									393,7056	
D	Banco	Código	Atividades Auxiliares	Quantidade	Unidade			Preço Unitário	Custo Horário	
Atividade Auxiliar	SICRO3	1107892	Concreto fck = 20 MPa - confecção em betoneira e lançamento manual - areia e brita comerciais	0,0503000	m³		525,4600	26,4306		
Atividade Auxiliar	SICRO3	4805750	Escavação manual em material de 1ª categoria na profundidade de até 1 m	0,0503000	m³		45,9600	2,3118		
Custo Total das Atividades =>									28,7424	
E	Banco	Insumo	Tempos Fixos	Código	Quantidade	Unidade			Preço Unitário	Custo Horário
Tempo Fixo	SICRO3	M0789	Carga, manobra e descarga de materiais diversos em caminhão carroceria de 15 t - carga e descarga manuais	5914655	0,0007000	t		34,3100	0,0240	
Tempo Fixo	SICRO3	M0787	Carga, manobra e descarga de materiais diversos em caminhão carroceria de 15 t - carga e descarga manuais	5914655	0,0127200	t		34,3100	0,4364	
Custo Total dos Tempos Fixos =>									0,4604	
F	Banco	Insumo	Momento de Transporte	Quantidade	Unidade	Distância Média de Transporte (DMT)			Custo Horário	
						LN	RP	P		
Momento de Transporte	SICRO3	M0789	Conjunto para fixação de placas em aço galvanizado composto por barra chata, abraçadeira, parafusos, - Caminhão carroceria com capacidade de 15 t - 188 kW	0,0007000	tkm	5914449 0,000 R\$ 1,16	5914464 0,000 R\$ 0,93	5914479 0,000 R\$ 0,74	0,0000	
Momento de Transporte	SICRO3	M0787	Suporte em aço-carbono galvanizado tipo perfil C para placa de sinalização - Caminhão carroceria com capacidade de 15 t - 188 kW	0,0127200	tkm	5914449 0,000 R\$ 1,16	5914464 0,000 R\$ 0,93	5914479 0,000 R\$ 0,74	0,0000	
Custo total dos Momentos de Transportes =>									0,0000	
				MO sem LS =>	17,35	LS =>	0,00	MO com LS =>	17,35	
				Valor do BDI =>	97,41			Valor com BDI =>	553,67	
3.7.6	Código	Banco	Descrição	Tipo	Und	Quant.	Valor Unit	Total		
Composição	5213401	SICRO3	Pintura de faixa com tinta acrílica - espessura de 0,6 mm		m²	1,0000000	43,88	43,88		
A	Código	Banco	Equipamentos	Quantidade	Utilização		Custo Operacional		Custo Horário	
					Operativa	Improdutiva	Operativa	Improdutiva		
Insumo	E9644	SICRO3	Caminhão demarcador de faixas com sistema de pintura a frio - 28 kW/115 kW	1,000000	1,00	0,00	379,3562	154,9425	379,3562	
Custo Horário de Equipamentos =>									379,3562	
B	Código	Banco	Mão de Obra	Quantidade			Salário Hora	Custo Horário		
Insumo	P9853	SICRO3	Pré-marcador	1,000000			21,6935	21,6935		
Insumo	P9824	SICRO3	Servente	4,000000			21,8998	87,5992		
Custo Horário da Mão de Obra =>									109,2927	
Adc.M.O. - Ferramentas (0,0%) =>									0,0000	
Custo Horário de Execução =>									488,6489	
Fator de Influência da Chuva - FIC =>									0,0000	
Custo do FIC =>									0,0000	
Produção de Equipe =>									149,4000	
Custo Unitário de Execução =>									3,2707	



PREFEITURA DO MUNICÍPIO DE PORTO VELHO
SECRETARIA MUNICIPAL DE RESOLUÇÃO ESTRATÉGICA DE CONVÊNIOS E CONTRATOS

RESPONSÁVEL TÉCNICO:

Carolina Regina da Silva
Enfermeira Gênia dos Santos
Engenheira Civil e Responsável Técnica
CREA: 1664 - D/RO

ENCARGOS: NÃO DESONERADO.

REFERÊNCIA DE CUSTO: SINAPI - 09/2023 - Rondônia
SICRO3 - 07/2023 - Rondônia
BDI OBRA 21,35%
BDI ASFALTO 15,00%

OBRA: PAVIMENTAÇÃO ASFÁLTICA EM VIA URBANA COM DRENAGEM E CALÇADAS
LOCAL: RUA MARECHAL TAUMATURGO
DATA: OUTUBRO DE 2023

Composições Analíticas com Preço Unitário

Composições Principais

C	Banco	Código	Material	Quantidade	Unidade	Preço Unitário	Custo Horário
Insumo	SICRO3	M2037	Microesferas refletivas de vidro tipo I-B	0,1200000	kg	10,7063	1,2848
Insumo	SICRO3	M2038	Microesferas refletivas de vidro tipo II-A	0,3500000	kg	11,8785	4,1575
Insumo	SICRO3	M2034	Solvente para tinta à base de resina acrílica	0,0300000	l	17,0086	0,5103
Insumo	SICRO3	M2044	Tinta à base de resina acrílica emulsionada em água para pré-marcação viária	0,0009700	l	24,8851	0,0241
Insumo	SICRO3	M2027	Tinta à base de resina acrílica estirada para demarcação viária	0,6000000	l	57,6488	34,5893

Custo Total do Material => **40,5660**

E	Banco	Insumo	Tempos Fixos	Código	Quantidade	Unidade	Preço Unitário	Custo Horário
Tempo Fixo	SICRO3	M2037	Carga, manobra e descarga de materiais diversos em caminhão carroceria de 15 t - carga e descarga manuais	5914655	0,0001200	t	34,3100	0,0041
Tempo Fixo	SICRO3	M2038	Carga, manobra e descarga de materiais diversos em caminhão carroceria de 15 t - carga e descarga manuais	5914655	0,0003500	t	34,3100	0,0120
Tempo Fixo	SICRO3	M2034	Carga, manobra e descarga de materiais diversos em caminhão carroceria de 15 t - carga e descarga manuais	5914655	0,0000300	t	34,3100	0,0010
Tempo Fixo	SICRO3	M2027	Carga, manobra e descarga de materiais diversos em caminhão carroceria de 15 t - carga e descarga manuais	5914655	0,0008300	t	34,3100	0,0285

Custo Total dos Tempos Fixos => **0,0456**

F	Banco	Insumo	Momento de Transporte	Quantidade	Unidade	Distância Média de Transporte (DMT)			Custo Horário
						LN	RP	P	
Momento de Transporte	SICRO3	M2037	Microesferas refletivas de vidro tipo I-B - Caminhão carroceria com capacidade de 15 t - 188 kW	0,0001200	tkm	5914449 0,000 R\$ 1,16	5914464 0,000 R\$ 0,93	5914479 0,000 R\$ 0,74	0,0000
Momento de Transporte	SICRO3	M2038	Microesferas refletivas de vidro tipo II-A - Caminhão carroceria com capacidade de 15 t - 188 kW	0,0003500	tkm	5914449 0,000 R\$ 1,16	5914464 0,000 R\$ 0,93	5914479 0,000 R\$ 0,74	0,0000
Momento de Transporte	SICRO3	M2034	Solvente para tinta à base de resina acrílica - Caminhão carroceria com capacidade de 15 t - 188 kW	0,0000300	tkm	5914449 0,000 R\$ 1,16	5914464 0,000 R\$ 0,93	5914479 0,000 R\$ 0,74	0,0000
Momento de Transporte	SICRO3	M2027	Tinta à base de resina acrílica estirada para demarcação viária - Caminhão carroceria com capacidade de 15 t - 188 kW	0,0008300	tkm	5914449 0,000 R\$ 1,16	5914464 0,000 R\$ 0,93	5914479 0,000 R\$ 0,74	0,0000

Custo total dos Momentos de Transportes => **0,0000**

				MO sem LS =>	0,75	LS =>	0,00	MO com LS =>	0,75
				Valor do BDI =>	9,37			Valor com BDI =>	53,25

3.8.4	Código	Banco	Descrição	Tipo	Und	Quant.	Valor Unit	Total
Composição	4915608	SICRO3	Regularização de taludes e valas com soquete vibratório		m²	1,0000000	2,67	2,67

A	Código	Banco	Equipamentos	Quantidade	Utilização		Custo Operacional		Custo Horário
					Operativa	Improdutiva	Operativa	Improdutiva	
Insumo	E9647	SICRO3	Compactador manual com soquete vibratório - 4,10 kW	1,0000000	1,00	0,00	8,9966	1,0951	8,9966

Custo Horário de Equipamentos => **8,9966**

B	Código	Banco	Mão de Obra	Quantidade	Salário Hora			Custo Horário
Insumo	P9824	SICRO3	Servente	2,0000000			21,8998	43,7996

Custo Horário da Mão de Obra => **43,7996**

Adc.M.O. - Ferramentas (0,0%) => **0,0000**

Custo Horário de Execução => **52,7962**

Fator de Influência da Chuva - FIC => **0,0494**

Custo do FIC => **0,1256**

Produção de Equipe => **20,7500**

Custo Unitário de Execução => **2,5444**

				MO sem LS =>	2,11	LS =>	0,00	MO com LS =>	2,11
				Valor do BDI =>	0,57			Valor com BDI =>	3,24

3.8.5	Código	Banco	Descrição	Tipo	Und	Quant.	Valor Unit	Total
Composição	2003826	SICRO3	Tubo de concreto PA1 comercial para drenagem - D = 0,80 m - fornecimento e instalação		m	1,0000000	372,91	372,91

A	Código	Banco	Equipamentos	Quantidade	Utilização		Custo Operacional		Custo Horário
					Operativa	Improdutiva	Operativa	Improdutiva	
Insumo	E9686	SICRO3	Caminhão carroceria com guindauto com capacidade de 20 t.m - 136 kW	1,0000000	1,00	0,00	314,1157	115,7890	314,1157

Custo Horário de Equipamentos => **314,1157**

B	Código	Banco	Mão de Obra	Quantidade	Salário Hora			Custo Horário
Insumo	P9821	SICRO3	Pedreiro	1,0000000			26,0176	26,0176
Insumo	P9824	SICRO3	Servente	3,0000000			21,8998	65,6994

Custo Horário da Mão de Obra => **91,7170**

Adc.M.O. - Ferramentas (0,0%) => **0,0000**

Custo Horário de Execução => **405,8327**

Fator de Influência da Chuva - FIC => **0,0000**

Custo do FIC => **0,0000**

Produção de Equipe => **6,2250**

Custo Unitário de Execução => **65,1940**

C	Banco	Código	Material	Quantidade	Unidade	Preço Unitário	Custo Horário
Insumo	SICRO3	M2171	Tubo de concreto armado PA1 - D = 0,80 m	1,0000000	m	304,5104	304,5104

Custo Total do Material => **304,5104**

D	Banco	Código	Atividades Auxiliares	Quantidade	Unidade	Preço Unitário	Custo Horário
Atividade Auxiliar	SICRO3	1109669	Argamassa de cimento e areia 1:3 - confecção em betoneira e lançamento manual - areia comercial	0,0055000	m³	582,7900	3,2053

Custo Total das Atividades => **3,2053**

F	Banco	Insumo	Momento de Transporte	Quantidade	Unidade	Distância Média de Transporte (DMT)			Custo Horário
						LN	RP	P	



PREFEITURA DO MUNICÍPIO DE PORTO VELHO
SECRETARIA MUNICIPAL DE RESOLUÇÃO ESTRATÉGICA DE CONVÊNIOS E CONTRATOS

RESPONSÁVEL TÉCNICO:

[Assinatura]
Eronildo Gomes dos Santos
Engenheiro Civil e Responsável Técnico
CREA: 1664 - DRCO

ENCARGOS: NÃO DESONERADO.

REFERÊNCIA DE CUSTO: SINAPI - 09/2023 - Rondônia
SICRO3 - 07/2023 - Rondônia
BDI OBRA 21,35%
BDI ASFALTO 15,00%

OBRA: PAVIMENTAÇÃO ASFÁLTICA EM VIA URBANA COM DRENAGEM E CALÇADAS
LOCAL: RUA MARECHAL TAUMATURGO
DATA: OUTUBRO DE 2023

Composições Analíticas com Preço Unitário

Composições Principais

Momento de Transporte	SICRO3	M2171	Tube de concreto armado PA1 - D = 0,80 m - Caminhão carroceria com guindauto com capacidade de 20 t.m - 136 kW	0,5446200	tkm	5914584 0,000 R\$ 2,80	5914599 0,000 R\$ 2,24	5914614 0,000 R\$ 1,78	0,0000			
Custo total dos Momentos de Transportes => 0,0000												
				MO sem LS =>	15,02	LS =>	0,00	MO com LS =>	15,02			
				Valor do BDI =>	79,62			Valor com BDI =>	452,53			
3.8.6	Código Banco	Descrição	Tipo	Und	Quant.	Valor Unit	Total					
Composição	2003822 SICRO3	Tube de concreto PA1 comercial para drenagem - D = 0,60 m - fornecimento e instalação		m	1,0000000	248,80	248,80					
A	Código Banco	Equipamentos	Quantidade	Utilização		Custo Operacional		Custo Horário				
Insumo	E9686 SICRO3	Caminhão carroceria com guindauto com capacidade de 20 t.m - 136 kW	1,0000000	Operativa	1,00	Improdutiva	0,00	Operativa	314,1157	Improdutiva	115,7890	314,1157
Custo Horário de Equipamentos => 314,1157												
B	Código Banco	Mão de Obra	Quantidade	Salário Hora				Custo Horário				
Insumo	P9821 SICRO3	Pedreiro	1,0000000					26,0176				
Insumo	P9824 SICRO3	Servente	3,0000000					21,8998				
Custo Horário da Mão de Obra => 91,7170												
Adc.M.O. - Ferramentas (0,0%) => 0,0000												
Custo Horário de Execução => 405,8327												
Fator de Influência da Chuva - FIC => 0,0000												
Custo do FIC => 0,0000												
Produção de Equipe => 8,3000												
Custo Unitário de Execução => 48,8955												
C	Banco Código	Material	Quantidade	Unidade	Preço Unitário		Custo Horário					
Insumo	SICRO3 M2167	Tube de concreto armado PA1 - D = 0,60 m	1,0000000	m	197,2000		197,2000					
Custo Total do Material => 197,2000												
D	Banco Código	Atividades Auxiliares	Quantidade	Unidade	Preço Unitário		Custo Horário					
Atividade Auxiliar	SICRO3 1109669	Argamassa de cimento e areia 1:3 - confecção em betoneira e lançamento manual - areia comercial	0,0043000	m³	582,7900		2,5060					
Custo Total das Atividades => 2,5060												
F	Banco Insumo	Momento de Transporte	Quantidade	Unidade	Distância Média de Transporte (DMT)			Custo Horário				
					LN	RP	P					
Momento de Transporte	SICRO3 M2167	Tube de concreto armado PA1 - D = 0,60 m - Caminhão carroceria com guindauto com capacidade de 20 t.m - 136 kW	0,3540000	tkm	5914584 0,000 R\$ 2,80	5914599 0,000 R\$ 2,24	5914614 0,000 R\$ 1,78	0,0000				
Custo total dos Momentos de Transportes => 0,0000												
				MO sem LS =>	11,28	LS =>	0,00	MO com LS =>	11,28			
				Valor do BDI =>	53,08			Valor com BDI =>	301,68			
3.8.7	Código Banco	Descrição	Tipo	Und	Quant.	Valor Unit	Total					
Composição	2003620 SICRO3	Boca de lobo simples - BLS 02 - areia e brita comerciais		un	1,0000000	1.216,15	1.216,15					
B	Código Banco	Mão de Obra	Quantidade	Salário Hora				Custo Horário				
Insumo	P9824 SICRO3	Servente	0,2000000					21,8998				
Custo Horário da Mão de Obra => 4,3800												
Adc.M.O. - Ferramentas (0,0%) => 0,0000												
Custo Horário de Execução => 4,3800												
Fator de Influência da Chuva - FIC => 0,0000												
Custo do FIC => 0,0000												
Produção de Equipe => 1,0000												
Custo Unitário de Execução => 4,3800												
C	Banco Código	Material	Quantidade	Unidade	Preço Unitário		Custo Horário					
Insumo	SICRO3 M0224	Guia-chapéu pré-moldada - C = 120 cm	1,0000000	un	61,1392		61,1392					
Custo Total do Material => 61,1392												
D	Banco Código	Atividades Auxiliares	Quantidade	Unidade	Preço Unitário		Custo Horário					
Atividade Auxiliar	SICRO3 407819	Armação em aço CA-50 - fornecimento, preparo e colocação	4,1000000	kg	13,0300		53,4230					
Atividade Auxiliar	SICRO3 1107892	Concreto fck = 20 MPa - confecção em betoneira e lançamento manual - areia e brita comerciais	0,2500000	m³	525,4600		131,3650					
Atividade Auxiliar	SICRO3 1107896	Concreto fck = 25 MPa - confecção em betoneira e lançamento manual - areia e brita comerciais	0,0600000	m³	552,9700		33,1782					
Atividade Auxiliar	SICRO3 1109669	Argamassa de cimento e areia 1:3 - confecção em betoneira e lançamento manual - areia comercial	0,0900000	m³	582,7900		52,4511					
Atividade Auxiliar	SICRO3 2009619	Alvenaria de blocos de concreto 19 x 19 x 39 cm com espessura de 20 cm - areia comercial	5,6800000	m²	116,4000		661,1520					
Atividade Auxiliar	SICRO3 3103302	Fôrmas de tábuas de pinho para dispositivos de drenagem - utilização de 3 vezes - confecção, instalação e retirada	3,1000000	m²	69,8900		216,6590					
Custo Total das Atividades => 1.148,2283												
E	Banco Insumo	Tempos Fixos	Código	Quantidade	Unidade	Preço Unitário		Custo Horário				
Tempo Fixo	SICRO3 M0224	Carga, manobra e descarga de materiais diversos em caminhão carroceria de 15 t - carga e descarga manuais	5914655	0,0700000	t	34,3100		2,4017				
Custo Total dos Tempos Fixos => 2,4017												
F	Banco Insumo	Momento de Transporte	Quantidade	Unidade	Distância Média de Transporte (DMT)			Custo Horário				
					LN	RP	P					
Momento de Transporte	SICRO3 M0224	Guia-chapéu pré-moldada - C = 120 cm - Caminhão carroceria com capacidade de 15 t - 188 kW	0,0700000	tkm	5914449 0,000 R\$ 1,16	5914464 0,000 R\$ 0,93	5914479 0,000 R\$ 0,74	0,0000				
Custo total dos Momentos de Transportes => 0,0000												
				MO sem LS =>	470,67	LS =>	0,00	MO com LS =>	470,67			
				Valor do BDI =>	259,65			Valor com BDI =>	1.475,80			
3.8.8	Código Banco	Descrição	Tipo	Und	Quant.	Valor Unit	Total					
Composição	2003688 SICRO3	Poço de visita - PVI 06 - areia e brita comerciais		un	1,0000000	4.440,47	4.440,47					
Custo Horário de Execução => 0,0000												
Fator de Influência da Chuva - FIC => 0,0000												



PREFEITURA DO MUNICÍPIO DE PORTO VELHO
SECRETARIA MUNICIPAL DE RESOLUÇÃO ESTRATÉGICA DE CONVÊNIOS E CONTRATOS

RESPONSÁVEL TÉCNICO:

[Assinatura]
Eronildo Gomes dos Santos
Engenheiro Civil e Responsável Técnico
CREA: 1664 - DRC

ENCARGOS: NÃO DESONERADO.

REFERÊNCIA DE CUSTO: SINAPI - 09/2023 - Rondônia
SICRO3 - 07/2023 - Rondônia
BDI OBRA 21,35%
BDI ASFALTO 15,00%

OBRA: PAVIMENTAÇÃO ASFÁLTICA EM VIA URBANA COM DRENAGEM E CALÇADAS
LOCAL: RUA MARECHAL TAUMATURGO
DATA: OUTUBRO DE 2023

Composições Analíticas com Preço Unitário

Composições Principais

							Custo do FIC =>		0,0000	
							Produção de Equipe =>		1,0000	
							Custo Unitário de Execução =>		0,0000	
D	Banco	Código	Atividades Auxiliares	Quantidade	Unidade	Preço Unitário	Custo Horário			
Atividade Auxiliar	SICRO3	407820	Armação em aço CA-60 - fornecimento, preparo e colocação	31,6000000	kg	15,5500	491,3800			
Atividade Auxiliar	SICRO3	1107892	Concreto fck = 20 MPa - confecção em betoneira e lançamento manual - areia e brita comerciais	3,5000000	m³	525,4600	1.839,1100			
Atividade Auxiliar	SICRO3	3103302	Fôrmas de tábuas de pinho para dispositivos de drenagem - utilização de 3 vezes - confecção, instalação e retirada	30,1900000	m²	69,8900	2.109,9791			
							Custo Total das Atividades =>		4.440,4691	
				MO sem LS =>	1,641,09	LS =>	0,00	MO com LS =>		1,641,09
				Valor do BDI =>	948,04			Valor com BDI =>		5.388,51
3.8.9	Código	Banco	Descrição	Tipo	Und	Quant.	Valor Unit	Total		
Composição	2003642	SICRO3	Caixa de ligação e passagem - CLP 01 - areia e brita comerciais		un	1,0000000	1.638,44	1.638,44		
							Custo Horário de Execução =>		0,0000	
							Fator de Influência da Chuva - FIC =>		0,0000	
							Custo do FIC =>		0,0000	
							Produção de Equipe =>		1,0000	
							Custo Unitário de Execução =>		0,0000	
D	Banco	Código	Atividades Auxiliares	Quantidade	Unidade	Preço Unitário	Custo Horário			
Atividade Auxiliar	SICRO3	407820	Armação em aço CA-60 - fornecimento, preparo e colocação	4,1000000	kg	15,5500	63,7550			
Atividade Auxiliar	SICRO3	1107892	Concreto fck = 20 MPa - confecção em betoneira e lançamento manual - areia e brita comerciais	1,4100000	m³	525,4600	740,8986			
Atividade Auxiliar	SICRO3	3103302	Fôrmas de tábuas de pinho para dispositivos de drenagem - utilização de 3 vezes - confecção, instalação e retirada	11,9300000	m²	69,8900	833,7877			
							Custo Total das Atividades =>		1.638,4413	
				MO sem LS =>	617,45	LS =>	0,00	MO com LS =>		617,45
				Valor do BDI =>	349,81			Valor com BDI =>		1.988,25
3.8.10	Código	Banco	Descrição	Tipo	Und	Quant.	Valor Unit	Total		
Composição	2003724	SICRO3	Chaminé dos poços de visita - CPV 06 - areia e brita comerciais		un	1,0000000	2.828,05	2.828,05		
B	Código	Banco	Mão de Obra	Quantidade			Salário Hora	Custo Horário		
Insumo	P9821	SICRO3	Pedreiro	0,1000000			26,0176	2,6018		
Insumo	P9824	SICRO3	Servente	0,1000000			21,8998	2,1900		
							Custo Horário da Mão de Obra =>		4,7918	
							Adc.M.O. - Ferramentas (0,0%) =>		0,0000	
							Custo Horário de Execução =>		4,7918	
							Fator de Influência da Chuva - FIC =>		0,0000	
							Custo do FIC =>		0,0000	
							Produção de Equipe =>		1,0000	
							Custo Unitário de Execução =>		4,7918	
C	Banco	Código	Material	Quantidade	Unidade	Preço Unitário	Custo Horário			
Insumo	SICRO3	M1432	Tampão de ferro fundido articulado para águas pluviais - DN 600 classe 400	1,0000000	un	612,3261	612,3261			
							Custo Total do Material =>		612,3261	
D	Banco	Código	Atividades Auxiliares	Quantidade	Unidade	Preço Unitário	Custo Horário			
Atividade Auxiliar	SICRO3	407819	Armação em aço CA-50 - fornecimento, preparo e colocação	5,4000000	kg	13,0300	70,3620			
Atividade Auxiliar	SICRO3	1107892	Concreto fck = 20 MPa - confecção em betoneira e lançamento manual - areia e brita comerciais	0,1900000	m³	525,4600	99,8374			
Atividade Auxiliar	SICRO3	1109669	Argamassa de cimento e areia 1:3 - confecção em betoneira e lançamento manual - areia comercial	0,1900000	m³	582,7900	110,7301			
Atividade Auxiliar	SICRO3	1109680	Argamassa para reparos e grauteamento - confecção em misturador e lançamento manual	0,0791800	m³	4.241,1500	335,8143			
Atividade Auxiliar	SICRO3	2009619	Alvenaria de blocos de concreto 19 x 19 x 39 cm com espessura de 20 cm - areia comercial	12,1100000	m²	116,4000	1.409,6040			
Atividade Auxiliar	SICRO3	3103302	Fôrmas de tábuas de pinho para dispositivos de drenagem - utilização de 3 vezes - confecção, instalação e retirada	2,5900000	m²	69,8900	181,0151			
							Custo Total das Atividades =>		2.207,3629	
E	Banco	Insumo	Tempos Fixos	Código	Quantidade	Unidade	Preço Unitário	Custo Horário		
Tempo Fixo	SICRO3	M1432	Carga, manobra e descarga de materiais diversos em caminhão carroceria de 15 t - carga e descarga manuais	5914655	0,1040000	t	34,3100	3,5682		
							Custo Total dos Tempos Fixos =>		3,5682	
F	Banco	Insumo	Momento de Transporte	Quantidade	Unidade	Distância Média de Transporte (DMT)			Custo Horário	
						LN	RP	P		
Momento de Transporte	SICRO3	M1432	Tampão de ferro fundido articulado para águas pluviais - DN 600 classe 400 - Caminhão carroceria com capacidade de 15 t - 188 kW	0,1040000	tkm	5914449 0,000 R\$ 1,16	5914464 0,000 R\$ 0,93	5914479 0,000 R\$ 0,74	0,0000	
							Custo total dos Momentos de Transportes =>		0,0000	
				MO sem LS =>	787,62	LS =>	0,00	MO com LS =>		787,62
				Valor do BDI =>	603,79			Valor com BDI =>		3.431,84
3.8.13	Código	Banco	Descrição	Tipo	Und	Quant.	Valor Unit	Total		
Composição	0804231	SICRO3	Boca de BDTC D = 0,80 m - esconsidade 45° - areia e brita comerciais - alas retas		un	1,0000000	1.851,38	1.851,38		
							Custo Horário de Execução =>		0,0000	
							Fator de Influência da Chuva - FIC =>		0,0000	
							Custo do FIC =>		0,0000	
							Produção de Equipe =>		1,0000	
							Custo Unitário de Execução =>		0,0000	
D	Banco	Código	Atividades Auxiliares	Quantidade	Unidade	Preço Unitário	Custo Horário			
Atividade Auxiliar	SICRO3	1107892	Concreto fck = 20 MPa - confecção em betoneira e lançamento manual - areia e brita comerciais	2,0310000	m³	525,4600	1.067,2093			
Atividade Auxiliar	SICRO3	3103302	Fôrmas de tábuas de pinho para dispositivos de drenagem - utilização de 3 vezes - confecção, instalação e retirada	11,2200000	m²	69,8900	784,1658			



PREFEITURA DO MUNICÍPIO DE PORTO VELHO
SECRETARIA MUNICIPAL DE RESOLUÇÃO ESTRATÉGICA DE CONVÊNIOS E CONTRATOS

RESPONSÁVEL TÉCNICO:
[Assinatura]
Eronildo Gomes dos Santos
Engenheiro Civil e de Reparação de Estradas
CREA: 1664 - D/RO

OBRA: PAVIMENTAÇÃO ASFÁLTICA EM VIA URBANA COM DRENAGEM E CALÇADAS
LOCAL: RUA MARECHAL TAUMATURGO
DATA: OUTUBRO DE 2023

ENCARGOS: NÃO DESONERADO.
REFERÊNCIA DE CUSTO: SINAPI - 09/2023 - Rondônia
SICRO3 - 07/2023 - Rondônia
BDI OBRA 21,35%
BDI ASFALTO 15,00%

Composições Analíticas com Preço Unitário

Composições Principais

				Custo Total das Atividades =>		1.851,3751	
			MO sem LS =>	607,93	LS =>	0,00	
					MO com LS =>	607,93	
			Valor do BDI =>	395,27		Valor com BDI =>	2.246,65

Composições Auxiliares

Composição	Código	Banco	Descrição	Tipo	Und	Quant.	Valor Unit	Total
	5914647	SICRO3	Carga, manobra e descarga de agregados ou solos em caminhão basculante de 10 m³ - carga com carregadeira de 3,40 m³(exclusa) e descarga livre		t	1,0000000	1,76	1,76

A	Código	Banco	Equipamentos	Quantidade	Utilização		Custo Operacional		Custo Horário
					Operativa	Improdutiva	Operativa	Improdutiva	
Insumo	E9579	SICRO3	Caminhão basculante com capacidade de 10 m³ - 188 kW	3,0000000	0,86	0,14	296,4386	90,6722	802,8939
Custo Horário de Equipamentos =>									802,8939
Custo Horário de Execução =>									802,8939
Fator de Influência da Chuva - FIC =>									0,0000
Custo do FIC =>									0,0000
Produção de Equipe =>									457,1600
Custo Unitário de Execução =>									1,7563
				MO sem LS =>	0,00	LS =>	0,00	MO com LS =>	0,00
				Valor do BDI =>	0,38			Valor com BDI =>	2,14

Composição	Código	Banco	Descrição	Tipo	Und	Quant.	Valor Unit	Total
	5914354	SICRO3	Carga, manobra e descarga de agregados ou solos em caminhão basculante de 10 m³ - carga com escavadeira de 1,56 m³(exclusa) e descarga livre		t	1,0000000	1,83	1,83

A	Código	Banco	Equipamentos	Quantidade	Utilização		Custo Operacional		Custo Horário
					Operativa	Improdutiva	Operativa	Improdutiva	
Insumo	E9579	SICRO3	Caminhão basculante com capacidade de 10 m³ - 188 kW	3,0000000	0,84	0,16	296,4386	90,6722	790,5479
Custo Horário de Equipamentos =>									790,5479
Custo Horário de Execução =>									790,5479
Fator de Influência da Chuva - FIC =>									0,0000
Custo do FIC =>									0,0000
Produção de Equipe =>									431,6000
Custo Unitário de Execução =>									1,8317
				MO sem LS =>	0,00	LS =>	0,00	MO com LS =>	0,00
				Valor do BDI =>	0,39			Valor com BDI =>	2,22

Composição	Código	Banco	Descrição	Tipo	Und	Quant.	Valor Unit	Total
	5914333	SICRO3	Carga, manobra e descarga de materiais diversos em caminhão carroceria de 15 t - carga e descarga com caminhão guindauto de 20 t.m		t	1,0000000	33,89	33,89

A	Código	Banco	Equipamentos	Quantidade	Utilização		Custo Operacional		Custo Horário
					Operativa	Improdutiva	Operativa	Improdutiva	
Insumo	E9592	SICRO3	Caminhão carroceria com capacidade de 15 t - 188 kW	2,0000000	0,53	0,47	274,8854	79,7450	366,3388
Insumo	E9686	SICRO3	Caminhão carroceria com guindauto com capacidade de 20 t.m - 136 kW	1,0000000	1,00	0,00	314,1157	115,7890	314,1157
Custo Horário de Equipamentos =>									680,4545

B	Código	Banco	Mão de Obra	Quantidade	Salário Hora		Custo Horário		
Insumo	P9824	SICRO3	Servente	2,0000000			21,8998	43,7996	
Custo Horário da Mão de Obra =>							43,7996		
Adc.M.O. - Ferramentas (0,0%) =>							0,0000		
Custo Horário de Execução =>							724,2541		
Fator de Influência da Chuva - FIC =>							0,0000		
Custo do FIC =>							0,0000		
Produção de Equipe =>							21,3700		
Custo Unitário de Execução =>							33,8912		
				MO sem LS =>	2,05	LS =>	0,00	MO com LS =>	2,05
				Valor do BDI =>	7,24			Valor com BDI =>	41,13

Composição	Código	Banco	Descrição	Tipo	Und	Quant.	Valor Unit	Total
	5914649	SICRO3	Carga, manobra e descarga de mistura betuminosa a quente em caminhão basculante de 10 m³ - carga em usina de asfalto100/140 t/h e descarga em vibrocabadora		t	1,0000000	7,75	7,75

A	Código	Banco	Equipamentos	Quantidade	Utilização		Custo Operacional		Custo Horário
					Operativa	Improdutiva	Operativa	Improdutiva	
Insumo	E9579	SICRO3	Caminhão basculante com capacidade de 10 m³ - 188 kW	3,0000000	0,81	0,19	296,4386	90,6722	772,0290
Custo Horário de Equipamentos =>									772,0290
Custo Horário de Execução =>									772,0290
Fator de Influência da Chuva - FIC =>									0,0000
Custo do FIC =>									0,0000
Produção de Equipe =>									99,6000
Custo Unitário de Execução =>									7,7513
				MO sem LS =>	0,00	LS =>	0,00	MO com LS =>	0,00
				Valor do BDI =>	1,65			Valor com BDI =>	9,40

Composição	Código	Banco	Descrição	Tipo	Und	Quant.	Valor Unit	Total
	89173	SINAPI	(COMPOSIÇÃO REPRESENTATIVA) DO SERVIÇO DE EMBOÇO/MASSA ÚNICA, APLICADO MANUALMENTE, TRAÇO 1:2:8, EM BETONEIRA DE 400L, PAREDES INTERNAS, COM EXECUÇÃO DE TALISCAS, EDIFICAÇÃO HABITACIONAL UNIFAMILIAR (CASAS) E EDIFICAÇÃO PÚBLICA PADRÃO. AF_12/2014	REVE - REVESTIMENTO E TRATAMENTO DE SUPERFÍCIES	m²	1,0000000	42,75	42,75

Composição Auxiliar	Código	Banco	Descrição	Tipo	Und	Quant.	Valor Unit	Total
	87527	SINAPI	EMBOÇO, PARA RECEBIMENTO DE CERÂMICA, EM ARGAMASSA TRAÇO 1:2:8, PREPARO MECÂNICO COM BETONEIRA 400L, APLICADO MANUALMENTE EM FACES INTERNAS DE PAREDES, PARA AMBIENTE COM ÁREA MENOR QUE 5M2, ESPESSURA DE 20MM, COM EXECUÇÃO DE TALISCAS. AF_06/2014	REVE - REVESTIMENTO E TRATAMENTO DE SUPERFÍCIES	m²	0,1121000	46,39	5,20

Composição Auxiliar	Código	Banco	Descrição	Tipo	Und	Quant.	Valor Unit	Total
	87529	SINAPI	MASSA ÚNICA, PARA RECEBIMENTO DE PINTURA, EM ARGAMASSA TRAÇO 1:2:8, PREPARO MECÂNICO COM BETONEIRA 400L, APLICADA MANUALMENTE EM FACES INTERNAS DE PAREDES, ESPESSURA DE 20MM, COM EXECUÇÃO DE TALISCAS. AF_06/2014	REVE - REVESTIMENTO E TRATAMENTO DE SUPERFÍCIES	m²	0,7339000	42,53	31,21



PREFEITURA DO MUNICÍPIO DE PORTO VELHO
SECRETARIA MUNICIPAL DE RESOLUÇÃO ESTRATÉGICA DE CONVÊNIOS E CONTRATOS

RESPONSÁVEL TÉCNICO:

[Assinatura]
Eronildo Gomes dos Santos
Engenheiro Civil e Responsável Técnico
CREA: 1664 - DRCO

ENCARGOS: NÃO DESONERADO.

REFERÊNCIA DE CUSTO: SINAPI - 09/2023 - Rondônia
SICRO3 - 07/2023 - Rondônia

OBRA: PAVIMENTAÇÃO ASFÁLTICA EM VIA URBANA COM DRENAGEM E CALÇADAS

LOCAL: RUA MARECHAL TAUMATURGO

DATA: OUTUBRO DE 2023

BDI OBRA 21,35%
BDI ASFALTO 15,00%

Composições Analíticas com Preço Unitário

Composições Principais

Composição	Código	Banco	Descrição	Tipo	Und	Quant.	Valor Unit	Total	
Auxiliar	87531	SINAPI	EMBOÇO, PARA RECEBIMENTO DE CERÂMICA, EM ARGAMASSA TRAÇO 1:2:8, PREPARO MECÂNICO COM BETONEIRA 400L, APLICADO MANUALMENTE EM FACES INTERNAS DE PAREDES, PARA AMBIENTE COM ÁREA ENTRE 5M2 E 10M2, ESPESSURA DE 20MM, COM EXECUÇÃO DE TALISCAS. AF_06/2014	REVE - REVESTIMENTO E TRATAMENTO DE SUPERFÍCIES	m²	0,1540000	41,17	6,34	
				MO sem LS =>	15,08	LS =>	0,00	MO com LS =>	15,08
				Valor do BDI =>	9,13			Valor com BDI =>	51,88
Composição	89171	SINAPI	(COMPOSIÇÃO REPRESENTATIVA) DO SERVIÇO DE REVESTIMENTO CERÂMICO PARA PISO COM PLACAS TIPO ESMALTADA EXTRA DE DIMENSÕES 35X35 CM, PARA EDIFICAÇÃO HABITACIONAL UNIFAMILIAR (CASA) E EDIFICAÇÃO PÚBLICA PADRÃO. AF_11/2014	PISO - PISOS	m²	1,0000000	64,96	64,96	
Auxiliar	87246	SINAPI	REVESTIMENTO CERÂMICO PARA PISO COM PLACAS TIPO ESMALTADA EXTRA DE DIMENSÕES 35X35 CM APLICADA EM AMBIENTES DE ÁREA MENOR QUE 5 M2. AF_06/2014	PISO - PISOS	m²	0,0548000	76,22	4,17	
Auxiliar	87247	SINAPI	REVESTIMENTO CERÂMICO PARA PISO COM PLACAS TIPO ESMALTADA EXTRA DE DIMENSÕES 35X35 CM APLICADA EM AMBIENTES DE ÁREA ENTRE 5 M2 E 10 M2. AF_06/2014	PISO - PISOS	m²	0,3365000	69,07	23,24	
Auxiliar	87248	SINAPI	REVESTIMENTO CERÂMICO PARA PISO COM PLACAS TIPO ESMALTADA EXTRA DE DIMENSÕES 35X35 CM APLICADA EM AMBIENTES DE ÁREA MAIOR QUE 10 M2. AF_06/2014	PISO - PISOS	m²	0,6087000	61,69	37,55	
				MO sem LS =>	9,51	LS =>	0,00	MO com LS =>	9,51
				Valor do BDI =>	13,87			Valor com BDI =>	78,83
Composição	89383	SINAPI	ADAPTADOR CURTO COM BOLSA E ROSCA PARA REGISTRO, PVC, SOLDÁVEL, DN 25MM X 3/4, INSTALADO EM RAMAL OU SUB-RAMAL DE ÁGUA - FORNECIMENTO E INSTALAÇÃO. AF_06/2022	INHI - INSTALAÇÕES HIDROS SANITÁRIAS	UN	1,0000000	6,74	6,74	
Auxiliar	88248	SINAPI	AUXILIAR DE ENCANADOR OU BOMBEIRO HIDRÁULICO COM ENCARGOS COMPLEMENTARES	SEDI - SERVIÇOS DIVERSOS	H	0,0944000	23,62	2,22	
Auxiliar	88267	SINAPI	ENCANADOR OU BOMBEIRO HIDRÁULICO COM ENCARGOS COMPLEMENTARES	SEDI - SERVIÇOS DIVERSOS	H	0,0944000	26,08	2,46	
Insumo	00000065	SINAPI	ADAPTADOR PVC SOLDÁVEL CURTO COM BOLSA E ROSCA, 25 MM X 3/4", PARA ÁGUA FRIA	Material	UN	1,0000000	1,07	1,07	
Insumo	00000122	SINAPI	ADESIVO PLÁSTICO PARA PVC, FRASCO COM *850* GR	Material	UN	0,0059000	66,94	0,39	
Insumo	00020083	SINAPI	SOLUÇÃO PREPARADORA / LIMPADORA PARA PVC, FRASCO COM 1000 CM3	Material	UN	0,0070000	75,84	0,53	
Insumo	00038383	SINAPI	LIXA D'ÁGUA EM FOLHA, GRAO 100	Material	UN	0,0315000	2,53	0,07	
				MO sem LS =>	3,54	LS =>	0,00	MO com LS =>	3,54
				Valor do BDI =>	1,44			Valor com BDI =>	8,18
Composição	88238	SINAPI	AJUDANTE DE ARMADOR COM ENCARGOS COMPLEMENTARES	SEDI - SERVIÇOS DIVERSOS	H	1,0000000	22,64	22,64	
Auxiliar	95308	SINAPI	CURSO DE CAPACITAÇÃO PARA AJUDANTE DE ARMADOR (ENCARGOS COMPLEMENTARES) - HORISTA	SEDI - SERVIÇOS DIVERSOS	H	1,0000000	0,19	0,19	
Insumo	00006114	SINAPI	AJUDANTE DE ARMADOR (HORISTA)	Mão de Obra	H	1,0000000	15,73	15,73	
Insumo	00037370	SINAPI	ALIMENTAÇÃO - HORISTA (COLETADO CAIXA - ENCARGOS COMPLEMENTARES)	Outros	H	1,0000000	2,92	2,92	
Insumo	00037371	SINAPI	TRANSPORTE - HORISTA (COLETADO CAIXA - ENCARGOS COMPLEMENTARES)	Serviços	H	1,0000000	0,58	0,58	
Insumo	00037372	SINAPI	EXAMES - HORISTA (COLETADO CAIXA - ENCARGOS COMPLEMENTARES)	Outros	H	1,0000000	1,14	1,14	
Insumo	00037373	SINAPI	SEGURO - HORISTA (COLETADO CAIXA - ENCARGOS COMPLEMENTARES)	Taxas	H	1,0000000	0,07	0,07	
Insumo	00043465	SINAPI	FERRAMENTAS - FAMÍLIA PEDREIRO - HORISTA (ENCARGOS COMPLEMENTARES - COLETADO CAIXA)	Equipamento	H	1,0000000	0,84	0,84	
Insumo	00043489	SINAPI	EPI - FAMÍLIA PEDREIRO - HORISTA (ENCARGOS COMPLEMENTARES - COLETADO CAIXA)	Equipamento	H	1,0000000	1,17	1,17	
				MO sem LS =>	15,92	LS =>	0,00	MO com LS =>	15,92
				Valor do BDI =>	4,83			Valor com BDI =>	27,47
Composição	88239	SINAPI	AJUDANTE DE CARPINTEIRO COM ENCARGOS COMPLEMENTARES	SEDI - SERVIÇOS DIVERSOS	H	1,0000000	24,06	24,06	
Auxiliar	95309	SINAPI	CURSO DE CAPACITAÇÃO PARA AJUDANTE DE CARPINTEIRO (ENCARGOS COMPLEMENTARES) - HORISTA	SEDI - SERVIÇOS DIVERSOS	H	1,0000000	0,26	0,26	
Insumo	00006117	SINAPI	CARPINTEIRO AUXILIAR (HORISTA)	Mão de Obra	H	1,0000000	17,26	17,26	
Insumo	00037370	SINAPI	ALIMENTAÇÃO - HORISTA (COLETADO CAIXA - ENCARGOS COMPLEMENTARES)	Outros	H	1,0000000	2,92	2,92	
Insumo	00037371	SINAPI	TRANSPORTE - HORISTA (COLETADO CAIXA - ENCARGOS COMPLEMENTARES)	Serviços	H	1,0000000	0,58	0,58	
Insumo	00037372	SINAPI	EXAMES - HORISTA (COLETADO CAIXA - ENCARGOS COMPLEMENTARES)	Outros	H	1,0000000	1,14	1,14	
Insumo	00037373	SINAPI	SEGURO - HORISTA (COLETADO CAIXA - ENCARGOS COMPLEMENTARES)	Taxas	H	1,0000000	0,07	0,07	
Insumo	00043459	SINAPI	FERRAMENTAS - FAMÍLIA CARPINTEIRO DE FORMAS - HORISTA (ENCARGOS COMPLEMENTARES - COLETADO CAIXA)	Equipamento	H	1,0000000	0,49	0,49	
Insumo	00043483	SINAPI	EPI - FAMÍLIA CARPINTEIRO DE FORMAS - HORISTA (ENCARGOS COMPLEMENTARES - COLETADO CAIXA)	Equipamento	H	1,0000000	1,34	1,34	
				MO sem LS =>	17,52	LS =>	0,00	MO com LS =>	17,52
				Valor do BDI =>	5,14			Valor com BDI =>	29,20
Composição	88243	SINAPI	AJUDANTE ESPECIALIZADO COM ENCARGOS COMPLEMENTARES	SEDI - SERVIÇOS DIVERSOS	H	1,0000000	23,99	23,99	
Auxiliar	95313	SINAPI	CURSO DE CAPACITAÇÃO PARA AJUDANTE ESPECIALIZADO (ENCARGOS COMPLEMENTARES) - HORISTA	SEDI - SERVIÇOS DIVERSOS	H	1,0000000	0,20	0,20	
Insumo	00000242	SINAPI	AJUDANTE ESPECIALIZADO (HORISTA)	Mão de Obra	H	1,0000000	17,24	17,24	
Insumo	00037370	SINAPI	ALIMENTAÇÃO - HORISTA (COLETADO CAIXA - ENCARGOS COMPLEMENTARES)	Outros	H	1,0000000	2,92	2,92	
Insumo	00037371	SINAPI	TRANSPORTE - HORISTA (COLETADO CAIXA - ENCARGOS COMPLEMENTARES)	Serviços	H	1,0000000	0,58	0,58	
Insumo	00037372	SINAPI	EXAMES - HORISTA (COLETADO CAIXA - ENCARGOS COMPLEMENTARES)	Outros	H	1,0000000	1,14	1,14	
Insumo	00037373	SINAPI	SEGURO - HORISTA (COLETADO CAIXA - ENCARGOS COMPLEMENTARES)	Taxas	H	1,0000000	0,07	0,07	
Insumo	00043467	SINAPI	FERRAMENTAS - FAMÍLIA SERVENTE - HORISTA (ENCARGOS COMPLEMENTARES - COLETADO CAIXA)	Equipamento	H	1,0000000	0,59	0,59	
Insumo	00043491	SINAPI	EPI - FAMÍLIA SERVENTE - HORISTA (ENCARGOS COMPLEMENTARES - COLETADO CAIXA)	Equipamento	H	1,0000000	1,25	1,25	
				MO sem LS =>	17,44	LS =>	0,00	MO com LS =>	17,44
				Valor do BDI =>	5,12			Valor com BDI =>	29,11
Composição	101165	SINAPI	ALVENARIA DE EMBASAMENTO COM BLOCO ESTRUTURAL DE CONCRETO, DE 14X19X29CM E ARGAMASSA DE ASSENTAMENTO COM PREPARO EM BETONEIRA. AF_05/2020	FUES - FUNDAÇÕES E ESTRUTURAS	m³	1,0000000	1.227,30	1.227,30	



PREFEITURA DO MUNICÍPIO DE PORTO VELHO
SECRETARIA MUNICIPAL DE RESOLUÇÃO ESTRATÉGICA DE CONVÊNIOS E CONTRATOS

RESPONSÁVEL TÉCNICO:

[Assinatura]
Eronildo Gomes da Silva
Engenheiro Civil e de Segurança do Trabalho
CREA: 1664 - DRCO

ENCARGOS: NÃO DESONERADO.

REFERÊNCIA DE CUSTO: SINAPI - 09/2023 - Rondônia
SICRO3 - 07/2023 - Rondônia
BDI OBRA 21,35%
BDI ASFALTO 15,00%

OBRA: PAVIMENTAÇÃO ASFÁLTICA EM VIA URBANA COM DRENAGEM E CALÇADAS

LOCAL: RUA MARECHAL TAUMATURGO
DATA: OUTUBRO DE 2023

Composições Analíticas com Preço Unitário

Composições Principais

Composição	Código	Banco	Descrição	Tipo	Und	Quant.	Valor Unit	Total	
Auxiliar	87292	SINAPI	ARGAMASSA TRAÇO 1:2:8 (EM VOLUME DE CIMENTO, CAL E AREIA MÉDIA ÚMIDA) PARA EMBOÇO/MASSA ÚNICA/ASSENTAMENTO DE ALVENARIA DE VEDAÇÃO, PREPARO MECÂNICO COM BETONEIRA 400 L. AF_08/2019	SEDI - SERVIÇOS DIVERSOS	m³	0,1300000	693,36	90,13	
Auxiliar	88309	SINAPI	PEDREIRO COM ENCARGOS COMPLEMENTARES	SEDI - SERVIÇOS DIVERSOS	H	10,2630000	26,82	275,25	
Auxiliar	88316	SINAPI	SERVENTE COM ENCARGOS COMPLEMENTARES	SEDI - SERVIÇOS DIVERSOS	H	5,1320000	22,62	116,08	
Insumo	00034566	SINAPI	BLOCO DE CONCRETO ESTRUTURAL 14 X 19 X 29 CM, FBK 6 MPA (NBR 6136)	Material	UN	122,2700000	6,10	745,84	
				MO sem LS =>	298,29	LS =>	0,00	MO com LS =>	298,29
				Valor do BDI =>	262,03			Valor com BDI =>	1.489,33
	Código	Banco	Descrição	Tipo	Und	Quant.	Valor Unit	Total	
Composição	103328	SINAPI	ALVENARIA DE VEDAÇÃO DE BLOCOS CERÂMICOS FURADOS NA HORIZONTAL DE 9X19X19 CM (ESPESSURA 9 CM) E ARGAMASSA DE ASSENTAMENTO COM PREPARO EM BETONEIRA. AF_12/2021	PARE - PAREDES/PAINÉIS	m²	1,0000000	96,59	96,59	
Auxiliar	87292	SINAPI	ARGAMASSA TRAÇO 1:2:8 (EM VOLUME DE CIMENTO, CAL E AREIA MÉDIA ÚMIDA) PARA EMBOÇO/MASSA ÚNICA/ASSENTAMENTO DE ALVENARIA DE VEDAÇÃO, PREPARO MECÂNICO COM BETONEIRA 400 L. AF_08/2019	SEDI - SERVIÇOS DIVERSOS	m³	0,0091000	693,36	6,30	
Auxiliar	88309	SINAPI	PEDREIRO COM ENCARGOS COMPLEMENTARES	SEDI - SERVIÇOS DIVERSOS	H	1,6100000	26,82	43,18	
Auxiliar	88316	SINAPI	SERVENTE COM ENCARGOS COMPLEMENTARES	SEDI - SERVIÇOS DIVERSOS	H	0,8050000	22,62	18,20	
Insumo	00007271	SINAPI	BLOCO CERAMICO / TIJOLO VAZADO PARA ALVENARIA DE VEDACAO, 8 FUROS NA HORIZONTAL, DE 9 X 19 X 19 CM (L X A X C)	Material	UN	28,3100000	0,97	27,46	
Insumo	00034557	SINAPI	TELA DE AÇO SOLDADA GALVANIZADA/ZINCADA PARA ALVENARIA, FIO D = *1,20 A 1,70* MM, MALHA 15 X 15 MM, (C X L) *50 X 7,5* CM	Material	M	0,4200000	3,02	1,26	
Insumo	00037395	SINAPI	PINO DE AÇO COM FURO, HASTE = 27 MM (AÇAO DIRETA)	Material	CENTO	0,0050000	38,74	0,19	
				MO sem LS =>	45,95	LS =>	0,00	MO com LS =>	45,95
				Valor do BDI =>	20,62			Valor com BDI =>	117,21
	Código	Banco	Descrição	Tipo	Und	Quant.	Valor Unit	Total	
Composição	88489	SINAPI	APLICAÇÃO MANUAL DE PINTURA COM TINTA LÁTEX ACRILICA EM PAREDES, DUAS DEMÃO. AF_08/2014	PINT - PINTURAS	m²	1,0000000	11,87	11,87	
Auxiliar	88310	SINAPI	PINTOR COM ENCARGOS COMPLEMENTARES	SEDI - SERVIÇOS DIVERSOS	H	0,1631000	28,04	4,57	
Auxiliar	88316	SINAPI	SERVENTE COM ENCARGOS COMPLEMENTARES	SEDI - SERVIÇOS DIVERSOS	H	0,0544000	22,62	1,23	
Insumo	00007356	SINAPI	TINTA LÁTEX ACRILICA PREMIUM, COR BRANCO FOSCO	Material	L	0,2285000	26,60	6,07	
				MO sem LS =>	4,12	LS =>	0,00	MO com LS =>	4,12
				Valor do BDI =>	2,53			Valor com BDI =>	14,40
	Código	Banco	Descrição	Tipo	Und	Quant.	Valor Unit	Total	
Composição	87393	SINAPI	ARGAMASSA INDUSTRIALIZADA PARA CHAPISCO ROLADO, PREPARO COM MISTURADOR DE EIXO HORIZONTAL DE 300 KG. AF_08/2019	SEDI - SERVIÇOS DIVERSOS	m³	1,0000000	5.444,02	5.444,02	
Auxiliar	88377	SINAPI	OPERADOR DE BETONEIRA ESTACIONÁRIA/MISTURADOR COM ENCARGOS COMPLEMENTARES	SEDI - SERVIÇOS DIVERSOS	H	4,7200000	21,85	103,13	
Auxiliar	88386	SINAPI	MISTURADOR DE ARGAMASSA, EIXO HORIZONTAL, CAPACIDADE DE MISTURA 300 KG, MOTOR ELÉTRICO POTÊNCIA 5 CV - CHP DIURNO. AF_06/2014	CHOR - CUSTOS HORÁRIOS DE MÁQUINAS E EQUIPAMENTOS	CHP	1,1000000	6,48	7,12	
Auxiliar	88392	SINAPI	MISTURADOR DE ARGAMASSA, EIXO HORIZONTAL, CAPACIDADE DE MISTURA 300 KG, MOTOR ELÉTRICO POTÊNCIA 5 CV - CHI DIURNO. AF_06/2014	CHOR - CUSTOS HORÁRIOS DE MÁQUINAS E EQUIPAMENTOS	CHI	3,6200000	1,18	4,27	
Insumo	00037552	SINAPI	ARGAMASSA INDUSTRIALIZADA PARA CHAPISCO ROLADO	Material	KG	1.981,2300000	2,69	5.329,50	
				MO sem LS =>	76,98	LS =>	0,00	MO com LS =>	76,98
				Valor do BDI =>	1.162,30			Valor com BDI =>	6.606,32
	Código	Banco	Descrição	Tipo	Und	Quant.	Valor Unit	Total	
Composição	87367	SINAPI	ARGAMASSA TRAÇO 1:1:6 (EM VOLUME DE CIMENTO, CAL E AREIA MÉDIA ÚMIDA) PARA EMBOÇO/MASSA ÚNICA/ASSENTAMENTO DE ALVENARIA DE VEDAÇÃO, PREPARO MANUAL. AF_08/2019	SEDI - SERVIÇOS DIVERSOS	m³	1,0000000	846,15	846,15	
Auxiliar	88316	SINAPI	SERVENTE COM ENCARGOS COMPLEMENTARES	SEDI - SERVIÇOS DIVERSOS	H	11,2300000	22,62	254,02	
Insumo	00000370	SINAPI	AREIA MÉDIA - POSTO JAZIDA/FORNECEDOR (RETIRADO NA JAZIDA, SEM TRANSPORTE)	Material	m³	1,1600000	155,00	179,80	
Insumo	00001106	SINAPI	CAL HIDRATADA CH-I PARA ARGAMASSAS	Material	KG	116,4000000	1,18	137,35	
Insumo	00001379	SINAPI	CIMENTO PORTLAND COMPOSTO CP II-32	Material	KG	261,8900000	1,05	274,98	
				MO sem LS =>	180,46	LS =>	0,00	MO com LS =>	180,46
				Valor do BDI =>	180,85			Valor com BDI =>	1.026,80
	Código	Banco	Descrição	Tipo	Und	Quant.	Valor Unit	Total	
Composição	87369	SINAPI	ARGAMASSA TRAÇO 1:2:8 (EM VOLUME DE CIMENTO, CAL E AREIA MÉDIA ÚMIDA) PARA EMBOÇO/MASSA ÚNICA/ASSENTAMENTO DE ALVENARIA DE VEDAÇÃO, PREPARO MANUAL. AF_08/2019	SEDI - SERVIÇOS DIVERSOS	m³	1,0000000	831,85	831,85	
Auxiliar	88316	SINAPI	SERVENTE COM ENCARGOS COMPLEMENTARES	SEDI - SERVIÇOS DIVERSOS	H	11,1000000	22,62	251,08	
Insumo	00000370	SINAPI	AREIA MÉDIA - POSTO JAZIDA/FORNECEDOR (RETIRADO NA JAZIDA, SEM TRANSPORTE)	Material	m³	1,1400000	155,00	176,70	
Insumo	00001106	SINAPI	CAL HIDRATADA CH-I PARA ARGAMASSAS	Material	KG	171,1300000	1,18	201,93	
Insumo	00001379	SINAPI	CIMENTO PORTLAND COMPOSTO CP II-32	Material	KG	192,5200000	1,05	202,14	
				MO sem LS =>	178,37	LS =>	0,00	MO com LS =>	178,37
				Valor do BDI =>	177,60			Valor com BDI =>	1.009,45
	Código	Banco	Descrição	Tipo	Und	Quant.	Valor Unit	Total	
Composição	87292	SINAPI	ARGAMASSA TRAÇO 1:2:8 (EM VOLUME DE CIMENTO, CAL E AREIA MÉDIA ÚMIDA) PARA EMBOÇO/MASSA ÚNICA/ASSENTAMENTO DE ALVENARIA DE VEDAÇÃO, PREPARO MECÂNICO COM BETONEIRA 400 L. AF_08/2019	SEDI - SERVIÇOS DIVERSOS	m³	1,0000000	693,36	693,36	
Auxiliar	88377	SINAPI	OPERADOR DE BETONEIRA ESTACIONÁRIA/MISTURADOR COM ENCARGOS COMPLEMENTARES	SEDI - SERVIÇOS DIVERSOS	H	4,5000000	21,85	98,32	
Auxiliar	88830	SINAPI	BETONEIRA CAPACIDADE NOMINAL DE 400 L. CAPACIDADE DE MISTURA 280 L. MOTOR ELÉTRICO TRIFÁSICO POTÊNCIA DE 2 CV, SEM CARREGADOR - CHP DIURNO. AF_10/2014	CHOR - CUSTOS HORÁRIOS DE MÁQUINAS E EQUIPAMENTOS	CHP	1,0500000	2,53	2,65	
Auxiliar	88831	SINAPI	BETONEIRA CAPACIDADE NOMINAL DE 400 L. CAPACIDADE DE MISTURA 280 L. MOTOR ELÉTRICO TRIFÁSICO POTÊNCIA DE 2 CV, SEM CARREGADOR - CHI DIURNO. AF_10/2014	CHOR - CUSTOS HORÁRIOS DE MÁQUINAS E EQUIPAMENTOS	CHI	3,4500000	0,44	1,51	
Insumo	00000370	SINAPI	AREIA MÉDIA - POSTO JAZIDA/FORNECEDOR (RETIRADO NA JAZIDA, SEM TRANSPORTE)	Material	m³	1,1600000	155,00	179,80	
Insumo	00001106	SINAPI	CAL HIDRATADA CH-I PARA ARGAMASSAS	Material	KG	174,1000000	1,18	205,43	
Insumo	00001379	SINAPI	CIMENTO PORTLAND COMPOSTO CP II-32	Material	KG	195,8600000	1,05	205,65	



PREFEITURA DO MUNICÍPIO DE PORTO VELHO
SECRETARIA MUNICIPAL DE RESOLUÇÃO ESTRATÉGICA DE CONVÊNIOS E CONTRATOS

RESPONSÁVEL TÉCNICO:
(Assinatura)
Engenheiro Civil e Representante Legal
CREA: 1664 - DRC

OBRA: PAVIMENTAÇÃO ASFÁLTICA EM VIA URBANA COM DRENAGEM E CALÇADAS
LOCAL: RUA MARECHAL TAUMATURGO
DATA: OUTUBRO DE 2023

ENCARGOS: NÃO DESONERADO.
REFERÊNCIA DE CUSTO: SINAPI - 09/2023 - Rondônia
SICRO3 - 07/2023 - Rondônia
BDI OBRA 21,35%
BDI ASFALTO 15,00%

Composições Analíticas com Preço Unitário

Composições Principais

			MO sem LS =>	73,39	LS =>	0,00	MO com LS =>	73,39
			Valor do BDI =>	148,03			Valor com BDI =>	841,39
	Código	Banco	Descrição	Tipo	Und	Quant.	Valor Unit	Total
Composição	100475	SINAPI	ARGAMASSA TRAÇO 1:3 (EM VOLUME DE CIMENTO E AREIA MÉDIA ÚMIDA) COM ADIÇÃO DE IMPERMEABILIZANTE, PREPARO MECÂNICO COM BETONEIRA 400 L. AF_08/2019	SEDI - SERVIÇOS DIVERSOS	m²	1,0000000	930,85	930,85
Composição Auxiliar	88377	SINAPI	OPERADOR DE BETONEIRA ESTACIONÁRIA/MISTURADOR COM ENCARGOS COMPLEMENTARES	SEDI - SERVIÇOS DIVERSOS	H	3,7500000	21,85	81,93
Composição Auxiliar	88830	SINAPI	BETONEIRA CAPACIDADE NOMINAL DE 400 L. CAPACIDADE DE MISTURA 280 L. MOTOR ELÉTRICO TRIFÁSICO POTÊNCIA DE 2 CV, SEM CARREGADOR - CHP DIURNO. AF_10/2014	CHOR - CUSTOS HORÁRIOS DE MÁQUINAS E EQUIPAMENTOS	CHP	0,8700000	2,53	2,20
Composição Auxiliar	88831	SINAPI	BETONEIRA CAPACIDADE NOMINAL DE 400 L. CAPACIDADE DE MISTURA 280 L. MOTOR ELÉTRICO TRIFÁSICO POTÊNCIA DE 2 CV, SEM CARREGADOR - CHI DIURNO. AF_10/2014	CHOR - CUSTOS HORÁRIOS DE MÁQUINAS E EQUIPAMENTOS	CHI	2,8800000	0,44	1,26
Insumo	00000125	SINAPI	ADITIVO IMPERMEABILIZANTE DE PEGA NORMAL PARA ARGAMASSAS E CONCRETOS SEM ARMAÇÃO, LÍQUIDO E ISENTO DE CLORETOS	Material	L	19,4400000	8,63	167,76
Insumo	00000370	SINAPI	AREIA MÉDIA - POSTO JAZIDA/FORNECEDOR (RETIRADO NA JAZIDA, SEM TRANSPORTE)	Material	m³	1,0800000	155,00	167,40
Insumo	00001379	SINAPI	CIMENTO PORTLAND COMPOSTO CP II-32	Material	KG	486,0000000	1,05	510,30
			MO sem LS =>	61,16	LS =>	0,00	MO com LS =>	61,16
			Valor do BDI =>	198,74			Valor com BDI =>	1.129,59
	Código	Banco	Descrição	Tipo	Und	Quant.	Valor Unit	Total
Composição	87298	SINAPI	ARGAMASSA TRAÇO 1:3 (EM VOLUME DE CIMENTO E AREIA MÉDIA ÚMIDA) PARA CONTRAPISO, PREPARO MECÂNICO COM BETONEIRA 400 L. AF_08/2019	SEDI - SERVIÇOS DIVERSOS	m²	1,0000000	899,80	899,80
Composição Auxiliar	88377	SINAPI	OPERADOR DE BETONEIRA ESTACIONÁRIA/MISTURADOR COM ENCARGOS COMPLEMENTARES	SEDI - SERVIÇOS DIVERSOS	H	4,4200000	21,85	96,57
Composição Auxiliar	88830	SINAPI	BETONEIRA CAPACIDADE NOMINAL DE 400 L. CAPACIDADE DE MISTURA 280 L. MOTOR ELÉTRICO TRIFÁSICO POTÊNCIA DE 2 CV, SEM CARREGADOR - CHP DIURNO. AF_10/2014	CHOR - CUSTOS HORÁRIOS DE MÁQUINAS E EQUIPAMENTOS	CHP	1,0300000	2,53	2,60
Composição Auxiliar	88831	SINAPI	BETONEIRA CAPACIDADE NOMINAL DE 400 L. CAPACIDADE DE MISTURA 280 L. MOTOR ELÉTRICO TRIFÁSICO POTÊNCIA DE 2 CV, SEM CARREGADOR - CHI DIURNO. AF_10/2014	CHOR - CUSTOS HORÁRIOS DE MÁQUINAS E EQUIPAMENTOS	CHI	3,3900000	0,44	1,49
Insumo	00000370	SINAPI	AREIA MÉDIA - POSTO JAZIDA/FORNECEDOR (RETIRADO NA JAZIDA, SEM TRANSPORTE)	Material	m³	1,2700000	155,00	196,85
Insumo	00001379	SINAPI	CIMENTO PORTLAND COMPOSTO CP II-32	Material	KG	573,6100000	1,05	602,29
			MO sem LS =>	72,09	LS =>	0,00	MO com LS =>	72,09
			Valor do BDI =>	192,11			Valor com BDI =>	1.091,91
	Código	Banco	Descrição	Tipo	Und	Quant.	Valor Unit	Total
Composição	88629	SINAPI	ARGAMASSA TRAÇO 1:3 (EM VOLUME DE CIMENTO E AREIA MÉDIA ÚMIDA), PREPARO MANUAL. AF_08/2019	SEDI - SERVIÇOS DIVERSOS	m²	1,0000000	866,80	866,80
Composição Auxiliar	88316	SINAPI	SERVENTE COM ENCARGOS COMPLEMENTARES	SEDI - SERVIÇOS DIVERSOS	H	8,5700000	22,62	193,85
Insumo	00000370	SINAPI	AREIA MÉDIA - POSTO JAZIDA/FORNECEDOR (RETIRADO NA JAZIDA, SEM TRANSPORTE)	Material	m³	1,0700000	155,00	165,85
Insumo	00001379	SINAPI	CIMENTO PORTLAND COMPOSTO CP II-32	Material	KG	482,9600000	1,05	507,10
			MO sem LS =>	137,71	LS =>	0,00	MO com LS =>	137,71
			Valor do BDI =>	185,06			Valor com BDI =>	1.051,86
	Código	Banco	Descrição	Tipo	Und	Quant.	Valor Unit	Total
Composição	87316	SINAPI	ARGAMASSA TRAÇO 1:4 (EM VOLUME DE CIMENTO E AREIA GROSSA ÚMIDA) PARA CHAPISCO CONVENCIONAL, PREPARO MECÂNICO COM BETONEIRA 400 L. AF_08/2019	SEDI - SERVIÇOS DIVERSOS	m²	1,0000000	626,52	626,52
Composição Auxiliar	88377	SINAPI	OPERADOR DE BETONEIRA ESTACIONÁRIA/MISTURADOR COM ENCARGOS COMPLEMENTARES	SEDI - SERVIÇOS DIVERSOS	H	4,6400000	21,85	101,38
Composição Auxiliar	88830	SINAPI	BETONEIRA CAPACIDADE NOMINAL DE 400 L. CAPACIDADE DE MISTURA 280 L. MOTOR ELÉTRICO TRIFÁSICO POTÊNCIA DE 2 CV, SEM CARREGADOR - CHP DIURNO. AF_10/2014	CHOR - CUSTOS HORÁRIOS DE MÁQUINAS E EQUIPAMENTOS	CHP	1,0800000	2,53	2,73
Composição Auxiliar	88831	SINAPI	BETONEIRA CAPACIDADE NOMINAL DE 400 L. CAPACIDADE DE MISTURA 280 L. MOTOR ELÉTRICO TRIFÁSICO POTÊNCIA DE 2 CV, SEM CARREGADOR - CHI DIURNO. AF_10/2014	CHOR - CUSTOS HORÁRIOS DE MÁQUINAS E EQUIPAMENTOS	CHI	3,5600000	0,44	1,56
Insumo	00000367	SINAPI	AREIA GROSSA - POSTO JAZIDA/FORNECEDOR (RETIRADO NA JAZIDA, SEM TRANSPORTE)	Material	m³	1,0200000	157,02	160,16
Insumo	00001379	SINAPI	CIMENTO PORTLAND COMPOSTO CP II-32	Material	KG	343,5200000	1,05	360,69
			MO sem LS =>	75,67	LS =>	0,00	MO com LS =>	75,67
			Valor do BDI =>	133,76			Valor com BDI =>	760,28
	Código	Banco	Descrição	Tipo	Und	Quant.	Valor Unit	Total
Composição	88631	SINAPI	ARGAMASSA TRAÇO 1:4 (EM VOLUME DE CIMENTO E AREIA MÉDIA ÚMIDA), PREPARO MANUAL. AF_08/2019	SEDI - SERVIÇOS DIVERSOS	m²	1,0000000	774,77	774,77
Composição Auxiliar	88316	SINAPI	SERVENTE COM ENCARGOS COMPLEMENTARES	SEDI - SERVIÇOS DIVERSOS	H	8,2900000	22,62	187,51
Insumo	00000370	SINAPI	AREIA MÉDIA - POSTO JAZIDA/FORNECEDOR (RETIRADO NA JAZIDA, SEM TRANSPORTE)	Material	m³	1,1500000	155,00	178,25
Insumo	00001379	SINAPI	CIMENTO PORTLAND COMPOSTO CP II-32	Material	KG	389,5400000	1,05	409,01
			MO sem LS =>	133,22	LS =>	0,00	MO com LS =>	133,22
			Valor do BDI =>	165,41			Valor com BDI =>	940,18
	Código	Banco	Descrição	Tipo	Und	Quant.	Valor Unit	Total
Composição	88245	SINAPI	ARMADOR COM ENCARGOS COMPLEMENTARES	SEDI - SERVIÇOS DIVERSOS	H	1,0000000	26,62	26,62
Composição Auxiliar	95314	SINAPI	CURSO DE CAPACITAÇÃO PARA ARMADOR (ENCARGOS COMPLEMENTARES) - HORISTA	SEDI - SERVIÇOS DIVERSOS	H	1,0000000	0,23	0,23
Insumo	00000378	SINAPI	ARMADOR (HORISTA)	Mão de Obra	H	1,0000000	19,67	19,67
Insumo	0003730	SINAPI	ALIMENTAÇÃO - HORISTA (COLETADO CAIXA - ENCARGOS COMPLEMENTARES)	Outros	H	1,0000000	2,92	2,92
Insumo	0003731	SINAPI	TRANSPORTE - HORISTA (COLETADO CAIXA - ENCARGOS COMPLEMENTARES)	Serviços	H	1,0000000	0,58	0,58
Insumo	0003732	SINAPI	EXAMES - HORISTA (COLETADO CAIXA - ENCARGOS COMPLEMENTARES)	Outros	H	1,0000000	1,14	1,14
Insumo	0003733	SINAPI	SEGURO - HORISTA (COLETADO CAIXA - ENCARGOS COMPLEMENTARES)	Taxas	H	1,0000000	0,07	0,07
Insumo	00043465	SINAPI	FERRAMENTAS - FAMÍLIA PEDREIRO - HORISTA (ENCARGOS COMPLEMENTARES - COLETADO CAIXA)	Equipamento	H	1,0000000	0,84	0,84
Insumo	00043489	SINAPI	EPI - FAMÍLIA PEDREIRO - HORISTA (ENCARGOS COMPLEMENTARES - COLETADO CAIXA)	Equipamento	H	1,0000000	1,17	1,17
			MO sem LS =>	19,90	LS =>	0,00	MO com LS =>	19,90
			Valor do BDI =>	5,68			Valor com BDI =>	32,30
	Código	Banco	Descrição	Tipo	Und	Quant.	Valor Unit	Total



PREFEITURA DO MUNICÍPIO DE PORTO VELHO
SECRETARIA MUNICIPAL DE RESOLUÇÃO ESTRATÉGICA DE CONVÊNIOS E CONTRATOS

RESPONSÁVEL TÉCNICO:

[Assinatura]
Eronildo Gomes dos Santos
Engenheiro Civil e de Segurança do Trabalho
CREA: 1664 - DRCO

ENCARGOS: NÃO DESONERADO.

OBRA: PAVIMENTAÇÃO ASFÁLTICA EM VIA URBANA COM DRENAGEM E CALÇADAS
LOCAL: RUA MARECHAL TAUMATURGO
DATA: OUTUBRO DE 2023

REFERÊNCIA DE CUSTO: SINAPI - 09/2023 - Rondônia
SICRO3 - 07/2023 - Rondônia

BDI OBRA 21,35%
BDI ASFALTO 15,00%

Composições Analíticas com Preço Unitário

Composições Principais

Composição	Código	Banco	Descrição	Tipo	Und	Quant.	Valor Unit	Total		
Composição	92767	SINAPI	ARMAÇÃO DE LAJE DE ESTRUTURA CONVENCIONAL DE CONCRETO ARMADO UTILIZANDO AÇO CA-60 DE 4,2 MM - MONTAGEM. AF_06/2022	FUES - FUNDAÇÕES E ESTRUTURAS	KG	1,0000000	17,95	17,95		
Composição Auxiliar	88238	SINAPI	AJUDANTE DE ARMADOR COM ENCARGOS COMPLEMENTARES	SEDI - SERVIÇOS DIVERSOS	H	0,0172000	22,64	0,38		
Composição Auxiliar	88245	SINAPI	ARMADOR COM ENCARGOS COMPLEMENTARES	SEDI - SERVIÇOS DIVERSOS	H	0,1055000	26,62	2,80		
Composição Auxiliar	92799	SINAPI	CORTE E DOBRA DE AÇO CA-60, DIÂMETRO DE 4,2 MM. AF_06/2022	FUES - FUNDAÇÕES E ESTRUTURAS	KG	1,0000000	13,42	13,42		
Insumo	00039017	SINAPI	ESPACADOR / DISTANCIADOR CIRCULAR COM ENTRADA LATERAL, EM PLÁSTICO, PARA VERGALHAO "4,2 A 12,5" MM, COBRIMENTO 20 MM	Material	UN	2,8160000	0,22	0,61		
Insumo	00043132	SINAPI	ARAME RECOZIDO 16 BWG, D = 1,65 MM (0,016 KG/M) OU 18 BWG, D = 1,25 MM (0,01 KG/M)	Material	KG	0,0250000	29,80	0,74		
				MO sem LS =>		4,45	LS =>	0,00	MO com LS =>	4,45
				Valor do BDI =>		3,83			Valor com BDI =>	21,78
	Código	Banco	Descrição	Tipo	Und	Quant.	Valor Unit	Total		
Composição	88247	SINAPI	AUXILIAR DE ELETRICISTA COM ENCARGOS COMPLEMENTARES	SEDI - SERVIÇOS DIVERSOS	H	1,0000000	24,62	24,62		
Composição Auxiliar	95316	SINAPI	CURSO DE CAPACITAÇÃO PARA AUXILIAR DE ELETRICISTA (ENCARGOS COMPLEMENTARES) - HORISTA	SEDI - SERVIÇOS DIVERSOS	H	1,0000000	0,67	0,67		
Insumo	00000247	SINAPI	AJUDANTE DE ELETRICISTA (HORISTA)	Mão de Obra	H	1,0000000	17,24	17,24		
Insumo	00037370	SINAPI	ALIMENTAÇÃO - HORISTA (COLETADO CAIXA - ENCARGOS COMPLEMENTARES)	Outros	H	1,0000000	2,92	2,92		
Insumo	00037371	SINAPI	TRANSPORTE - HORISTA (COLETADO CAIXA - ENCARGOS COMPLEMENTARES)	Serviços	H	1,0000000	0,58	0,58		
Insumo	00037372	SINAPI	EXAMES - HORISTA (COLETADO CAIXA - ENCARGOS COMPLEMENTARES)	Outros	H	1,0000000	1,14	1,14		
Insumo	00037373	SINAPI	SEGURO - HORISTA (COLETADO CAIXA - ENCARGOS COMPLEMENTARES)	Taxas	H	1,0000000	0,07	0,07		
Insumo	00043460	SINAPI	FERRAMENTAS - FAMÍLIA ELETRICISTA - HORISTA (ENCARGOS COMPLEMENTARES - COLETADO CAIXA)	Equipamento	H	1,0000000	0,86	0,86		
Insumo	00043484	SINAPI	EPI - FAMÍLIA ELETRICISTA - HORISTA (ENCARGOS COMPLEMENTARES - COLETADO CAIXA)	Equipamento	H	1,0000000	1,14	1,14		
				MO sem LS =>		17,91	LS =>	0,00	MO com LS =>	17,91
				Valor do BDI =>		5,26			Valor com BDI =>	29,88
	Código	Banco	Descrição	Tipo	Und	Quant.	Valor Unit	Total		
Composição	88248	SINAPI	AUXILIAR DE ENCANADOR OU BOMBEIRO HIDRÁULICO COM ENCARGOS COMPLEMENTARES	SEDI - SERVIÇOS DIVERSOS	H	1,0000000	23,62	23,62		
Composição Auxiliar	95317	SINAPI	CURSO DE CAPACITAÇÃO PARA AUXILIAR DE ENCANADOR OU BOMBEIRO HIDRÁULICO (ENCARGOS COMPLEMENTARES) - HORISTA	SEDI - SERVIÇOS DIVERSOS	H	1,0000000	0,32	0,32		
Insumo	00000246	SINAPI	AUXILIAR DE ENCANADOR OU BOMBEIRO HIDRÁULICO (HORISTA)	Mão de Obra	H	1,0000000	17,26	17,26		
Insumo	00037370	SINAPI	ALIMENTAÇÃO - HORISTA (COLETADO CAIXA - ENCARGOS COMPLEMENTARES)	Outros	H	1,0000000	2,92	2,92		
Insumo	00037371	SINAPI	TRANSPORTE - HORISTA (COLETADO CAIXA - ENCARGOS COMPLEMENTARES)	Serviços	H	1,0000000	0,58	0,58		
Insumo	00037372	SINAPI	EXAMES - HORISTA (COLETADO CAIXA - ENCARGOS COMPLEMENTARES)	Outros	H	1,0000000	1,14	1,14		
Insumo	00037373	SINAPI	SEGURO - HORISTA (COLETADO CAIXA - ENCARGOS COMPLEMENTARES)	Taxas	H	1,0000000	0,07	0,07		
Insumo	00043461	SINAPI	FERRAMENTAS - FAMÍLIA ENCANADOR - HORISTA (ENCARGOS COMPLEMENTARES - COLETADO CAIXA)	Equipamento	H	1,0000000	0,32	0,32		
Insumo	00043485	SINAPI	EPI - FAMÍLIA ENCANADOR - HORISTA (ENCARGOS COMPLEMENTARES - COLETADO CAIXA)	Equipamento	H	1,0000000	1,01	1,01		
				MO sem LS =>		17,58	LS =>	0,00	MO com LS =>	17,58
				Valor do BDI =>		5,04			Valor com BDI =>	28,66
	Código	Banco	Descrição	Tipo	Und	Quant.	Valor Unit	Total		
Composição	88249	SINAPI	AUXILIAR DE LABORATÓRIO COM ENCARGOS COMPLEMENTARES	SEDI - SERVIÇOS DIVERSOS	H	1,0000000	27,16	27,16		
Composição Auxiliar	95318	SINAPI	CURSO DE CAPACITAÇÃO PARA AUXILIAR DE LABORATÓRIO (ENCARGOS COMPLEMENTARES) - HORISTA	SEDI - SERVIÇOS DIVERSOS	H	1,0000000	0,21	0,21		
Insumo	00000245	SINAPI	AUXILIAR DE LABORATORISTA DE SOLOS E DE CONCRETO (HORISTA)	Mão de Obra	H	1,0000000	24,93	24,93		
Insumo	00037372	SINAPI	EXAMES - HORISTA (COLETADO CAIXA - ENCARGOS COMPLEMENTARES)	Outros	H	1,0000000	1,14	1,14		
Insumo	00037373	SINAPI	SEGURO - HORISTA (COLETADO CAIXA - ENCARGOS COMPLEMENTARES)	Taxas	H	1,0000000	0,07	0,07		
Insumo	00043458	SINAPI	FERRAMENTAS - FAMÍLIA ALMOXARIFE - HORISTA (ENCARGOS COMPLEMENTARES - COLETADO CAIXA)	Equipamento	H	1,0000000	0,06	0,06		
Insumo	00043482	SINAPI	EPI - FAMÍLIA ALMOXARIFE - HORISTA (ENCARGOS COMPLEMENTARES - COLETADO CAIXA)	Equipamento	H	1,0000000	0,75	0,75		
				MO sem LS =>		25,14	LS =>	0,00	MO com LS =>	25,14
				Valor do BDI =>		5,80			Valor com BDI =>	32,96
	Código	Banco	Descrição	Tipo	Und	Quant.	Valor Unit	Total		
Composição	88253	SINAPI	AUXILIAR DE TOPOGRAFO COM ENCARGOS COMPLEMENTARES	SEDI - SERVIÇOS DIVERSOS	H	1,0000000	16,94	16,94		
Composição Auxiliar	95322	SINAPI	CURSO DE CAPACITAÇÃO PARA AUXILIAR DE TOPOGRAFO (ENCARGOS COMPLEMENTARES) - HORISTA	SEDI - SERVIÇOS DIVERSOS	H	1,0000000	0,12	0,12		
Insumo	00000244	SINAPI	AUXILIAR DE TOPOGRAFO (HORISTA)	Mão de Obra	H	1,0000000	14,86	14,86		
Insumo	00037372	SINAPI	EXAMES - HORISTA (COLETADO CAIXA - ENCARGOS COMPLEMENTARES)	Outros	H	1,0000000	1,14	1,14		
Insumo	00037373	SINAPI	SEGURO - HORISTA (COLETADO CAIXA - ENCARGOS COMPLEMENTARES)	Taxas	H	1,0000000	0,07	0,07		
Insumo	00043469	SINAPI	FERRAMENTAS - FAMÍLIA TOPOGRAFO - HORISTA (ENCARGOS COMPLEMENTARES - COLETADO CAIXA)	Equipamento	H	1,0000000	0,08	0,08		
Insumo	00043493	SINAPI	EPI - FAMÍLIA TOPOGRAFO - HORISTA (ENCARGOS COMPLEMENTARES - COLETADO CAIXA)	Equipamento	H	1,0000000	0,67	0,67		
				MO sem LS =>		14,98	LS =>	0,00	MO com LS =>	14,98
				Valor do BDI =>		3,62			Valor com BDI =>	20,56
	Código	Banco	Descrição	Tipo	Und	Quant.	Valor Unit	Total		
Composição	88256	SINAPI	AZULEJISTA OU LADRILHISTA COM ENCARGOS COMPLEMENTARES	SEDI - SERVIÇOS DIVERSOS	H	1,0000000	27,76	27,76		
Composição Auxiliar	95324	SINAPI	CURSO DE CAPACITAÇÃO PARA AZULEJISTA OU LADRILHISTA (ENCARGOS COMPLEMENTARES) - HORISTA	SEDI - SERVIÇOS DIVERSOS	H	1,0000000	0,32	0,32		
Insumo	00004760	SINAPI	AZULEJISTA OU LADRILHEIRO (HORISTA)	Mão de Obra	H	1,0000000	20,72	20,72		
Insumo	00037370	SINAPI	ALIMENTAÇÃO - HORISTA (COLETADO CAIXA - ENCARGOS COMPLEMENTARES)	Outros	H	1,0000000	2,92	2,92		
Insumo	00037371	SINAPI	TRANSPORTE - HORISTA (COLETADO CAIXA - ENCARGOS COMPLEMENTARES)	Serviços	H	1,0000000	0,58	0,58		
Insumo	00037372	SINAPI	EXAMES - HORISTA (COLETADO CAIXA - ENCARGOS COMPLEMENTARES)	Outros	H	1,0000000	1,14	1,14		
Insumo	00037373	SINAPI	SEGURO - HORISTA (COLETADO CAIXA - ENCARGOS COMPLEMENTARES)	Taxas	H	1,0000000	0,07	0,07		
Insumo	00043465	SINAPI	FERRAMENTAS - FAMÍLIA PEDREIRO - HORISTA (ENCARGOS COMPLEMENTARES - COLETADO CAIXA)	Equipamento	H	1,0000000	0,84	0,84		
Insumo	00043489	SINAPI	EPI - FAMÍLIA PEDREIRO - HORISTA (ENCARGOS COMPLEMENTARES - COLETADO CAIXA)	Equipamento	H	1,0000000	1,17	1,17		



PREFEITURA DO MUNICÍPIO DE PORTO VELHO
SECRETARIA MUNICIPAL DE RESOLUÇÃO ESTRATÉGICA DE CONVÊNIOS E CONTRATOS

RESPONSÁVEL TÉCNICO:

[Assinatura]
Eronildo Gomes dos Santos
Engenheiro Civil e de Segurança do Trabalho
CREA: 1664 - DRCO

ENCARGOS: NÃO DESONERADO.

REFERÊNCIA DE CUSTO: SINAPI - 09/2023 - Rondônia
SICRO3 - 07/2023 - Rondônia
BDI OBRA 21,35%
BDI ASFALTO 15,00%

OBRA: PAVIMENTAÇÃO ASFÁLTICA EM VIA URBANA COM DRENAGEM E CALÇADAS

LOCAL: RUA MARECHAL TAUMATURGO
DATA: OUTUBRO DE 2023

Composições Analíticas com Preço Unitário

Composições Principais

				MO sem LS =>	21,04	LS =>	0,00	MO com LS =>	21,04
				Valor do BDI =>	5,93			Valor com BDI =>	33,69
Composição	Código	Banco	Descrição	Tipo	Und	Quant.	Valor Unit	Valor Unit	Total
	2009619	SICRO3	Alvenaria de blocos de concreto 19 x 19 x 39 cm com espessura de 20 cm - areia comercial		m²	1,0000000	116,40		116,40
B	Código	Banco	Mão de Obra	Quantidade			Salário Hora	Custo Horário	
Insumo	P9821	SICRO3	Pedreiro	1,0000000			26,0176		26,0176
Insumo	P9824	SICRO3	Servente	1,0000000			21,8998		21,8998
								Custo Horário da Mão de Obra =>	47,9174
								Adc.M.O. - Ferramentas (0,0%) =>	0,0000
								Custo Horário de Execução =>	47,9174
								Fator de Influência da Chuva - FIC =>	0,0000
								Custo do FIC =>	0,0000
								Produção de Equipe =>	1,0000
								Custo Unitário de Execução =>	47,9174
C	Banco	Código	Material	Quantidade	Unidade	Preço Unitário		Custo Horário	
Insumo	SICRO3	M0156	Bloco de concreto - L = 19 cm, A = 19 cm e C = 39 cm	13,0000000	un	4,2784			55,6192
								Custo Total do Material =>	55,6192
D	Banco	Código	Atividades Auxiliares	Quantidade	Unidade	Preço Unitário		Custo Horário	
Atividade Auxiliar	SICRO3	1109697	Argamassa de cimento, cal hidratada e areia 1:0,5:8 - confecção em betoneira e lançamento manual - areia comercial	0,0150000	m²	375,5800			5,6337
								Custo Total das Atividades =>	5,6337
E	Banco	Insumo	Tempos Fixos	Código	Quantidade	Unidade	Preço Unitário	Custo Horário	
Tempo Fixo	SICRO3	M0156	Carga, manobra e descarga de materiais diversos em caminhão carroceria de 15 t - carga e descarga manuais	5914655	0,2106000	t	34,3100		7,2257
								Custo Total dos Tempos Fixos =>	7,2257
F	Banco	Insumo	Momento de Transporte	Quantidade	Unidade	Distância Média de Transporte (DMT)			Custo Horário
						LN	RP	P	
Momento de Transporte	SICRO3	M0156	Bloco de concreto - L = 19 cm, A = 19 cm e C = 39 cm - Caminhão carroceria com capacidade de 15 t - 188 kW	0,2106000	tkm	5914449 0,000 R\$ 1,16	5914464 0,000 R\$ 0,93	5914479 0,000 R\$ 0,74	0,0000
								Custo total dos Momentos de Transportes =>	0,0000
				MO sem LS =>	51,03	LS =>	0,00	MO com LS =>	51,03
				Valor do BDI =>	24,85			Valor com BDI =>	141,25
Composição	Código	Banco	Descrição	Tipo	Und	Quant.	Valor Unit	Valor Unit	Total
	1109669	SICRO3	Argamassa de cimento e areia 1:3 - confecção em betoneira e lançamento manual - areia comercial		m²	1,0000000	582,79		582,79
A	Código	Banco	Equipamentos	Quantidade	Utilização		Custo Operacional		Custo Horário
					Operativa	Improdutiva	Operativa	Improdutiva	
Insumo	E9519	SICRO3	Betoneira com motor a gasolina com capacidade de 600 l - 10 kW	1,0000000	1,00	0,00	49,1749	29,6767	49,1749
Insumo	E9071	SICRO3	Transportador manual carrinho de mão com capacidade de 80 l	3,0000000	0,95	0,05	0,7790	0,5296	2,2996
Insumo	E9064	SICRO3	Transportador manual gerica com capacidade de 180 l	3,0000000	0,38	0,62	1,6455	1,1187	3,9567
								Custo Horário de Equipamentos =>	55,4312
B	Código	Banco	Mão de Obra	Quantidade			Salário Hora	Custo Horário	
Insumo	P9821	SICRO3	Pedreiro	1,0000000			26,0176		26,0176
Insumo	P9824	SICRO3	Servente	8,0000000			21,8998		175,1984
								Custo Horário da Mão de Obra =>	201,2160
								Adc.M.O. - Ferramentas (0,0%) =>	0,0000
								Custo Horário de Execução =>	256,6472
								Fator de Influência da Chuva - FIC =>	0,0000
								Custo do FIC =>	0,0000
								Produção de Equipe =>	4,2203
								Custo Unitário de Execução =>	60,8120
C	Banco	Código	Material	Quantidade	Unidade	Preço Unitário		Custo Horário	
Insumo	SICRO3	M0082	Areia média lavada	1,0043500	m³	125,2059			125,7505
Insumo	SICRO3	M0424	Cimento Portland CP II - 32 - saco	458,0118700	kg	0,8250			377,8598
								Custo Total do Material =>	503,6103
E	Banco	Insumo	Tempos Fixos	Código	Quantidade	Unidade	Preço Unitário	Custo Horário	
Tempo Fixo	SICRO3	M0082	Carga, manobra e descarga de agregados ou solos em caminhão basculante de 10 m³ - carga com carregadeira de 3,40 m³(exclusa) e descarga livre	5914647	1,5065300	t	1,7600		2,6515
Tempo Fixo	SICRO3	M0424	Carga, manobra e descarga de materiais diversos em caminhão carroceria de 15 t - carga e descarga manuais	5914655	0,4580100	t	34,3100		15,7143
								Custo Total dos Tempos Fixos =>	18,3658
F	Banco	Insumo	Momento de Transporte	Quantidade	Unidade	Distância Média de Transporte (DMT)			Custo Horário
						LN	RP	P	
Momento de Transporte	SICRO3	M0082	Areia média lavada - Caminhão basculante com capacidade de 10 m³ - 188 kW	1,5065300	tkm	5914359 0,000 R\$ 1,25	5914374 0,000 R\$ 1,00	5914389 0,000 R\$ 0,79	0,0000
Momento de Transporte	SICRO3	M0424	Cimento Portland CP II - 32 - saco - Caminhão carroceria com capacidade de 15 t - 188 kW	0,4580100	tkm	5914449 0,000 R\$ 1,16	5914464 0,000 R\$ 0,93	5914479 0,000 R\$ 0,74	0,0000
								Custo total dos Momentos de Transportes =>	0,0000
				MO sem LS =>	52,76	LS =>	0,00	MO com LS =>	52,76
				Valor do BDI =>	124,43			Valor com BDI =>	707,22
Composição	Código	Banco	Descrição	Tipo	Und	Quant.	Valor Unit	Valor Unit	Total
	1109697	SICRO3	Argamassa de cimento, cal hidratada e areia 1:0,5:8 - confecção em betoneira e lançamento manual - areia comercial		m²	1,0000000	375,58		375,58
A	Código	Banco	Equipamentos	Quantidade	Utilização		Custo Operacional		Custo Horário
					Operativa	Improdutiva	Operativa	Improdutiva	



PREFEITURA DO MUNICÍPIO DE PORTO VELHO
SECRETARIA MUNICIPAL DE RESOLUÇÃO ESTRATÉGICA DE CONVÊNIOS E CONTRATOS

RESPONSÁVEL TÉCNICO:
[Assinatura]
Enrôdo Gomes dos Santos
Engenheiro Civil e Representante Legal
CREA: 1664 - DRCO

OBRA: PAVIMENTAÇÃO ASFÁLTICA EM VIA URBANA COM DRENAGEM E CALÇADAS
LOCAL: RUA MARECHAL TAUMATURGO
DATA: OUTUBRO DE 2023

ENCARGOS: NÃO DESONERADO.
REFERÊNCIA DE CUSTO: SINAPI - 09/2023 - Rondônia
SICRO3 - 07/2023 - Rondônia
BDI OBRA 21,35%
BDI ASFALTO 15,00%

Composições Analíticas com Preço Unitário

Composições Principais

Insumo	E9519	SICRO3	Betoneira com motor a gasolina com capacidade de 600 l - 10 kW	1,0000000	1,00	0,00	49,1749	29,6767	49,1749
Insumo	E9071	SICRO3	Transportador manual carrinho de mão com capacidade de 80 l	3,0000000	0,95	0,05	0,7790	0,5296	2,2996
Insumo	E9064	SICRO3	Transportador manual gerica com capacidade de 180 l	3,0000000	0,32	0,68	1,6455	1,1187	3,8618

Custo Horário de Equipamentos => 55,3363

B	Código	Banco	Mão de Obra	Quantidade	Unidade	Preço Unitário	Custo Horário
Insumo	P9821	SICRO3	Pedreiro	1,0000000		26,0176	26,0176
Insumo	P9824	SICRO3	Servente	8,0000000		21,8998	175,1984

Custo Horário da Mão de Obra => 201,2160

Adc.M.O. - Ferramentas (0,0%) => 0,0000

Custo Horário de Execução => 256,5523

Fator de Influência da Chuva - FIC => 0,0000

Custo do FIC => 0,0000

Produção de Equipe => 4,0904

Custo Unitário de Execução => 62,7214

C	Banco	Código	Material	Quantidade	Unidade	Preço Unitário	Custo Horário
Insumo	SICRO3	M0082	Areia média lavada	1,0393900	m³	125,2059	130,1378
Insumo	SICRO3	M0345	Cal hidratada - saco	31,3370500	kg	0,8967	28,0999
Insumo	SICRO3	M0424	Cimento Portland CP II - 32 - saco	175,4874700	kg	0,8250	144,7772

Custo Total do Material => 303,0149

E	Banco	Insumo	Tempos Fixos	Código	Quantidade	Unidade	Preço Unitário	Custo Horário
Tempo Fixo	SICRO3	M0082	Carga, manobra e descarga de agregados ou solos em caminhão basculante de 10 m³ - carga com carregadeira de 3,40 m³(exclusa) e descarga livre	5914647	1,5590900	t	1,7600	2,7440
Tempo Fixo	SICRO3	M0345	Carga, manobra e descarga de materiais diversos em caminhão carroceria de 15 t - carga e descarga manuais	5914655	0,0313400	t	34,3100	1,0753
Tempo Fixo	SICRO3	M0424	Carga, manobra e descarga de materiais diversos em caminhão carroceria de 15 t - carga e descarga manuais	5914655	0,1754900	t	34,3100	6,0211

Custo Total dos Tempos Fixos => 9,8404

F	Banco	Insumo	Momento de Transporte	Quantidade	Unidade	Distância Média de Transporte (DMT)	Custo Horário		
						LN	RP	P	
Momento de Transporte	SICRO3	M0082	Areia média lavada - Caminhão basculante com capacidade de 10 m³ - 188 kW	1,5590900	tkm	5914359 0,000 R\$ 1,25	5914374 0,000 R\$ 1,00	5914389 0,000 R\$ 0,79	0,0000
Momento de Transporte	SICRO3	M0345	Cal hidratada - saco - Caminhão carroceria com capacidade de 15 t - 188 kW	0,0313400	tkm	5914449 0,000 R\$ 1,16	5914464 0,000 R\$ 0,93	5914479 0,000 R\$ 0,74	0,0000
Momento de Transporte	SICRO3	M0424	Cimento Portland CP II - 32 - saco - Caminhão carroceria com capacidade de 15 t - 188 kW	0,1754900	tkm	5914449 0,000 R\$ 1,16	5914464 0,000 R\$ 0,93	5914479 0,000 R\$ 0,74	0,0000

Custo total dos Momentos de Transportes => 0,0000

MO sem LS => 51,49

Valor do BDI => 80,19

LS => 0,00

MO com LS => 51,49

Valor com BDI => 455,77

	Código	Banco	Descrição	Tipo	Und	Quant.	Valor Unit	Total
Composição	1109680	SICRO3	Argamassa para reparos e grauteamento - confecção em misturador e lançamento manual		m²	1,0000000	4.241,15	4.241,15

A	Código	Banco	Equipamentos	Quantidade	Unidade	Utilização	Custo Operacional	Custo Horário	
						Operativa	Improdutiva	Improdutiva	
Insumo	E9788	SICRO3	Misturador de argamassa com capacidade de 0,250 m³ - 3,70 kW	1,0000000	1,00	0,00	33,1473	27,7193	33,1473
Insumo	E9064	SICRO3	Transportador manual gerica com capacidade de 180 l	2,0000000	0,17	0,83	1,6455	1,1187	2,4165

Custo Horário de Equipamentos => 35,5638

B	Código	Banco	Mão de Obra	Quantidade	Unidade	Preço Unitário	Custo Horário
Insumo	P9821	SICRO3	Pedreiro	1,0000000		26,0176	26,0176
Insumo	P9824	SICRO3	Servente	2,0000000		21,8998	43,7996

Custo Horário da Mão de Obra => 69,8172

Adc.M.O. - Ferramentas (0,0%) => 0,0000

Custo Horário de Execução => 105,3810

Fator de Influência da Chuva - FIC => 0,0000

Custo do FIC => 0,0000

Produção de Equipe => 1,1971

Custo Unitário de Execução => 88,0288

C	Banco	Código	Material	Quantidade	Unidade	Preço Unitário	Custo Horário
Insumo	SICRO3	M0083	Argamassa pré-dosada para grauteamento	2,073,7500000	kg	1,9684	4.081,9695

Custo Total do Material => 4.081,9695

E	Banco	Insumo	Tempos Fixos	Código	Quantidade	Unidade	Preço Unitário	Custo Horário
Tempo Fixo	SICRO3	M0083	Carga, manobra e descarga de materiais diversos em caminhão carroceria de 15 t - carga e descarga manuais	5914655	2,0737500	t	34,3100	71,1504

Custo Total dos Tempos Fixos => 71,1504

F	Banco	Insumo	Momento de Transporte	Quantidade	Unidade	Distância Média de Transporte (DMT)	Custo Horário		
						LN	RP	P	
Momento de Transporte	SICRO3	M0083	Argamassa pré-dosada para grauteamento - Caminhão carroceria com capacidade de 15 t - 188 kW	2,0737500	tkm	5914449 0,000 R\$ 1,16	5914464 0,000 R\$ 0,93	5914479 0,000 R\$ 0,74	0,0000

Custo total dos Momentos de Transportes => 0,0000

MO sem LS => 81,34

Valor do BDI => 905,49

LS => 0,00

MO com LS => 81,34

Valor com BDI => 5.146,64

	Código	Banco	Descrição	Tipo	Und	Quant.	Valor Unit	Total
Composição	0407819	SICRO3	Armação em aço CA-50 - fornecimento, preparo e colocação		kg	1,0000000	13,03	13,03

B	Código	Banco	Mão de Obra	Quantidade	Unidade	Preço Unitário	Custo Horário
---	--------	-------	-------------	------------	---------	----------------	---------------



PREFEITURA DO MUNICÍPIO DE PORTO VELHO
SECRETARIA MUNICIPAL DE RESOLUÇÃO ESTRATÉGICA DE CONVÊNIOS E CONTRATOS

RESPONSÁVEL TÉCNICO:

[Assinatura]
Eronildo Gomes dos Santos
Engenheiro Civil e Responsável Técnico
CREA: 1664 - DRC

ENCARGOS: NÃO DESONERADO.

REFERÊNCIA DE CUSTO: SINAPI - 09/2023 - Rondônia
SICRO3 - 07/2023 - Rondônia
BDI OBRA 21,35%
BDI ASFALTO 15,00%

OBRA: PAVIMENTAÇÃO ASFÁLTICA EM VIA URBANA COM DRENAGEM E CALÇADAS
LOCAL: RUA MARECHAL TAUMATURGO
DATA: OUTUBRO DE 2023

Composições Analíticas com Preço Unitário

Composições Principais

Insumo	P9801	SICRO3	Ajudante	0,0900000					21,9160	1,9724	
Insumo	P9805	SICRO3	Armador	0,0900000					26,6116	2,3950	
Custo Horário da Mão de Obra =>										4,3674	
Adc.M.O. - Ferramentas (0,0%) =>										0,0000	
Custo Horário de Execução =>										4,3674	
Fator de Influência da Chuva - FIC =>										0,0000	
Custo do FIC =>										0,0000	
Produção de Equipe =>										1,0000	
Custo Unitário de Execução =>										4,3674	
C	Banco	Código	Material	Quantidade	Unidade				Preço Unitário	Custo Horário	
Insumo	SICRO3	M0004	Aço CA 50	1,1000000	kg				7,7016	8,4718	
Insumo	SICRO3	M0075	Arame liso recozido em aço-carbono - D = 1,24 mm (18 BWG)	0,0150000	kg				9,9579	0,1494	
Custo Total do Material =>										8,6212	
E	Banco	Insumo	Tempos Fixos	Código	Quantidade	Unidade				Preço Unitário	Custo Horário
Tempo Fixo	SICRO3	M0004	Carga, manobra e descarga de materiais diversos em caminhão carroceria de 15 t - carga e descarga manuais	5914655	0,0011000	t			34,3100	0,0377	
Tempo Fixo	SICRO3	M0075	Carga, manobra e descarga de materiais diversos em caminhão carroceria de 15 t - carga e descarga manuais	5914655	0,0000200	t			34,3100	0,0007	
Custo Total dos Tempos Fixos =>										0,0384	
F	Banco	Insumo	Momento de Transporte	Quantidade	Unidade	Distância Média de Transporte (DMT)			Custo Horário		
						LN	RP	P			
Momento de Transporte	SICRO3	M0004	Aço CA 50 - Caminhão carroceria com capacidade de 15 t - 188 kW	0,0011000	tkm	5914449 0,000 R\$ 1,16	5914464 0,000 R\$ 0,93	5914479 0,000 R\$ 0,74	0,0000		
Momento de Transporte	SICRO3	M0075	Arame liso recozido em aço-carbono - D = 1,24 mm (18 BWG) - Caminhão carroceria com capacidade de 15 t - 188 kW	0,0000200	tkm	5914449 0,000 R\$ 1,16	5914464 0,000 R\$ 0,93	5914479 0,000 R\$ 0,74	0,0000		
Custo total dos Momentos de Transportes =>										0,0000	
				MO sem LS =>	4,38	LS =>	0,00	MO com LS =>	4,38		
				Valor do BDI =>	2,78			Valor com BDI =>	15,81		
Composição	Código	Banco	Descrição	Tipo	Und	Quant.	Valor Unit	Valor Unit	Total		
Composição	0407820	SICRO3	Armação em aço CA-60 - fornecimento, preparo e colocação		kg	1,0000000	15,55		15,55		
B	Código	Banco	Mão de Obra	Quantidade				Salário Hora	Custo Horário		
Insumo	P9801	SICRO3	Ajudante	0,0800000				21,9160	1,7533		
Insumo	P9805	SICRO3	Armador	0,0800000				26,6116	2,1289		
Custo Horário da Mão de Obra =>										3,8822	
Adc.M.O. - Ferramentas (0,0%) =>										0,0000	
Custo Horário de Execução =>										3,8822	
Fator de Influência da Chuva - FIC =>										0,0000	
Custo do FIC =>										0,0000	
Produção de Equipe =>										1,0000	
Custo Unitário de Execução =>										3,8822	
C	Banco	Código	Material	Quantidade	Unidade				Preço Unitário	Custo Horário	
Insumo	SICRO3	M0014	Aço CA 60	1,1000000	kg				10,4364	11,4800	
Insumo	SICRO3	M0075	Arame liso recozido em aço-carbono - D = 1,24 mm (18 BWG)	0,0150000	kg				9,9579	0,1494	
Custo Total do Material =>										11,6294	
E	Banco	Insumo	Tempos Fixos	Código	Quantidade	Unidade				Preço Unitário	Custo Horário
Tempo Fixo	SICRO3	M0014	Carga, manobra e descarga de materiais diversos em caminhão carroceria de 15 t - carga e descarga manuais	5914655	0,0011000	t			34,3100	0,0377	
Tempo Fixo	SICRO3	M0075	Carga, manobra e descarga de materiais diversos em caminhão carroceria de 15 t - carga e descarga manuais	5914655	0,0000200	t			34,3100	0,0007	
Custo Total dos Tempos Fixos =>										0,0384	
F	Banco	Insumo	Momento de Transporte	Quantidade	Unidade	Distância Média de Transporte (DMT)			Custo Horário		
						LN	RP	P			
Momento de Transporte	SICRO3	M0014	Aço CA 60 - Caminhão carroceria com capacidade de 15 t - 188 kW	0,0011000	tkm	5914449 0,000 R\$ 1,16	5914464 0,000 R\$ 0,93	5914479 0,000 R\$ 0,74	0,0000		
Momento de Transporte	SICRO3	M0075	Arame liso recozido em aço-carbono - D = 1,24 mm (18 BWG) - Caminhão carroceria com capacidade de 15 t - 188 kW	0,0000200	tkm	5914449 0,000 R\$ 1,16	5914464 0,000 R\$ 0,93	5914479 0,000 R\$ 0,74	0,0000		
Custo total dos Momentos de Transportes =>										0,0000	
				MO sem LS =>	3,89	LS =>	0,00	MO com LS =>	3,89		
				Valor do BDI =>	3,32			Valor com BDI =>	18,87		
Composição	Código	Banco	Descrição	Tipo	Und	Quant.	Valor Unit	Valor Unit	Total		
Composição	86934	SINAPI	BANCADA DE MÁRMORE SINTÉTICO 120 X 60CM. COM CUBA INTEGRADA. INCLUSO SIFÃO TIPO FLEXIVEL EM PVC, VÁLVULA EM PLÁSTICO CROMADO TIPO AMERICANA E TORNEIRA CROMADA LONGA, DE PAREDE, PADRÃO POPULAR - FORNECIMENTO E INSTALAÇÃO. AF_01/2020	INHI - INSTALAÇÕES HIDROS SANITÁRIAS	UN	1,0000000	430,41		430,41		
Composição Auxiliar	86880	SINAPI	VÁLVULA EM PLÁSTICO CROMADO TIPO AMERICANA 3.1/2 X 1.1/2 SEM ADAPTADOR PARA PIA - FORNECIMENTO E INSTALAÇÃO. AF_01/2020	INHI - INSTALAÇÕES HIDROS SANITÁRIAS	UN	1,0000000	25,75		25,75		
Composição Auxiliar	86883	SINAPI	SIFÃO DO TIPO FLEXIVEL EM PVC 1 X 1.1/2 - FORNECIMENTO E INSTALAÇÃO. AF_01/2020	INHI - INSTALAÇÕES HIDROS SANITÁRIAS	UN	1,0000000	11,84		11,84		
Composição Auxiliar	86894	SINAPI	BANCADA DE MÁRMORE SINTÉTICO, DE 120 X 60CM, COM CUBA INTEGRADA - FORNECIMENTO E INSTALAÇÃO. AF_01/2020	INHI - INSTALAÇÕES HIDROS SANITÁRIAS	UN	1,0000000	313,06		313,06		
Composição Auxiliar	86911	SINAPI	TORNEIRA CROMADA LONGA, DE PAREDE, 1/2 OU 3/4, PARA PIA DE COZINHA, PADRÃO POPULAR - FORNECIMENTO E INSTALAÇÃO. AF_01/2020	INHI - INSTALAÇÕES HIDROS SANITÁRIAS	UN	1,0000000	79,76		79,76		
				MO sem LS =>	34,85	LS =>	0,00	MO com LS =>	34,85		
				Valor do BDI =>	91,89			Valor com BDI =>	522,30		
Composição	Código	Banco	Descrição	Tipo	Und	Quant.	Valor Unit	Valor Unit	Total		



PREFEITURA DO MUNICÍPIO DE PORTO VELHO
SECRETARIA MUNICIPAL DE RESOLUÇÃO ESTRATÉGICA DE CONVÊNIOS E CONTRATOS

RESPONSÁVEL TÉCNICO:
[Assinatura]
Erosilton Gomes dos Santos
Engenheiro Civil e de Segurança do Trabalho
CREA: 1664 - DRCO

ENCARGOS: NÃO DESONERADO.
REFERÊNCIA DE CUSTO: SINAPI - 09/2023 - Rondônia
SICRO3 - 07/2023 - Rondônia
BDI OBRA 21,35%
BDI ASFALTO 15,00%

OBRA: PAVIMENTAÇÃO ASFÁLTICA EM VIA URBANA COM DRENAGEM E CALÇADAS
LOCAL: RUA MARECHAL TAUMATURGO
DATA: OUTUBRO DE 2023

Composições Analíticas com Preço Unitário

Composições Principais									
Composição									
86894	SINAPI	BANCADA DE MÁRMORE SINTÉTICO, DE 120 X 60CM, COM CUBA INTEGRADA - FORNECIMENTO E INSTALAÇÃO. AF_01/2020	INHI - INSTALAÇÕES HIDROS SANITÁRIAS	UN	1,0000000	313,06			313,06
88267	SINAPI	ENCANADOR OU BOMBEIRO HIDRÁULICO COM ENCARGOS COMPLEMENTARES	SEDI - SERVIÇOS DIVERSOS	H	0,8254000	26,08			21,52
88316	SINAPI	SERVENTE COM ENCARGOS COMPLEMENTARES	SEDI - SERVIÇOS DIVERSOS	H	0,6359000	22,62			14,38
0000541	SINAPI	BANCADA DE MÁRMORE SINTÉTICO COM UMA CUBA, 120 X 60* CM	Material	UN	1,0000000	206,40			206,40
00004823	SINAPI	MASSA PLÁSTICA PARA MÁRMORE/GRANITO	Material	KG	0,0692000	43,60			3,01
00007568	SINAPI	BUCHA DE NYLON SEM ABA S10, COM PARAFUSO DE 6,10 X 65 MM EM ACO ZINCADO COM ROSCA SOBERBA, CABECA CHATA E FENDA PHILLIPS	Material	UN	4,0000000	0,61			2,44
00037329	SINAPI	REJUNTE EPOXI, QUALQUER COR	Material	KG	0,0936000	101,41			9,49
00037591	SINAPI	SUPORTE MAO-FRANCA EM ACO, ABAS IGUAIS 40 CM, CAPACIDADE MINIMA 70 KG, BRANCO	Material	UN	2,0000000	27,91			55,82
			MO sem LS =>		26,75	LS =>	0,00	MO com LS =>	26,75
			Valor do BDI =>		66,84			Valor com BDI =>	379,90
	Código	Banco	Descrição	Tipo	Und	Quant.	Valor Unit	Valor Unit	Total
88831	SINAPI	BETONEIRA CAPACIDADE NOMINAL DE 400 L, CAPACIDADE DE MISTURA 280 L, MOTOR ELÉTRICO TRIFÁSICO POTÊNCIA DE 2 CV, SEM CARREGADOR - CHI DIURNO. AF_10/2014	CHOR - CUSTOS HORÁRIOS DE MÁQUINAS E EQUIPAMENTOS	CHI	1,0000000	0,44			0,44
88826	SINAPI	BETONEIRA CAPACIDADE NOMINAL DE 400 L, CAPACIDADE DE MISTURA 280 L, MOTOR ELÉTRICO TRIFÁSICO POTÊNCIA DE 2 CV, SEM CARREGADOR - DEPRECIÇÃO. AF_10/2014	CHOR - CUSTOS HORÁRIOS DE MÁQUINAS E EQUIPAMENTOS	H	1,0000000	0,36			0,36
88827	SINAPI	BETONEIRA CAPACIDADE NOMINAL DE 400 L, CAPACIDADE DE MISTURA 280 L, MOTOR ELÉTRICO TRIFÁSICO POTÊNCIA DE 2 CV, SEM CARREGADOR - JUROS. AF_10/2014	CHOR - CUSTOS HORÁRIOS DE MÁQUINAS E EQUIPAMENTOS	H	1,0000000	0,08			0,08
			MO sem LS =>		0,00	LS =>	0,00	MO com LS =>	0,00
			Valor do BDI =>		0,09			Valor com BDI =>	0,53
88830	SINAPI	BETONEIRA CAPACIDADE NOMINAL DE 400 L, CAPACIDADE DE MISTURA 280 L, MOTOR ELÉTRICO TRIFÁSICO POTÊNCIA DE 2 CV, SEM CARREGADOR - CHP DIURNO. AF_10/2014	CHOR - CUSTOS HORÁRIOS DE MÁQUINAS E EQUIPAMENTOS	CHP	1,0000000	2,53			2,53
88826	SINAPI	BETONEIRA CAPACIDADE NOMINAL DE 400 L, CAPACIDADE DE MISTURA 280 L, MOTOR ELÉTRICO TRIFÁSICO POTÊNCIA DE 2 CV, SEM CARREGADOR - DEPRECIÇÃO. AF_10/2014	CHOR - CUSTOS HORÁRIOS DE MÁQUINAS E EQUIPAMENTOS	H	1,0000000	0,36			0,36
88827	SINAPI	BETONEIRA CAPACIDADE NOMINAL DE 400 L, CAPACIDADE DE MISTURA 280 L, MOTOR ELÉTRICO TRIFÁSICO POTÊNCIA DE 2 CV, SEM CARREGADOR - JUROS. AF_10/2014	CHOR - CUSTOS HORÁRIOS DE MÁQUINAS E EQUIPAMENTOS	H	1,0000000	0,08			0,08
88828	SINAPI	BETONEIRA CAPACIDADE NOMINAL DE 400 L, CAPACIDADE DE MISTURA 280 L, MOTOR ELÉTRICO TRIFÁSICO POTÊNCIA DE 2 CV, SEM CARREGADOR - MANUTENÇÃO. AF_10/2014	CHOR - CUSTOS HORÁRIOS DE MÁQUINAS E EQUIPAMENTOS	H	1,0000000	0,42			0,42
88829	SINAPI	BETONEIRA CAPACIDADE NOMINAL DE 400 L, CAPACIDADE DE MISTURA 280 L, MOTOR ELÉTRICO TRIFÁSICO POTÊNCIA DE 2 CV, SEM CARREGADOR - MATERIAIS NA OPERAÇÃO. AF_10/2014	CHOR - CUSTOS HORÁRIOS DE MÁQUINAS E EQUIPAMENTOS	H	1,0000000	1,67			1,67
			MO sem LS =>		0,00	LS =>	0,00	MO com LS =>	0,00
			Valor do BDI =>		0,54			Valor com BDI =>	3,07
88826	SINAPI	BETONEIRA CAPACIDADE NOMINAL DE 400 L, CAPACIDADE DE MISTURA 280 L, MOTOR ELÉTRICO TRIFÁSICO POTÊNCIA DE 2 CV, SEM CARREGADOR - DEPRECIÇÃO. AF_10/2014	CHOR - CUSTOS HORÁRIOS DE MÁQUINAS E EQUIPAMENTOS	H	1,0000000	0,36			0,36
00010535	SINAPI	BETONEIRA CAPACIDADE NOMINAL 400 L, CAPACIDADE DE MISTURA 280 L, MOTOR ELÉTRICO TRIFÁSICO 220/380 V POTENCIA 2 CV, SEM CARREGADOR	Equipamento	UN	0,0000600	6.022,76			0,36
			MO sem LS =>		0,00	LS =>	0,00	MO com LS =>	0,00
			Valor do BDI =>		0,08			Valor com BDI =>	0,44
88827	SINAPI	BETONEIRA CAPACIDADE NOMINAL DE 400 L, CAPACIDADE DE MISTURA 280 L, MOTOR ELÉTRICO TRIFÁSICO POTÊNCIA DE 2 CV, SEM CARREGADOR - JUROS. AF_10/2014	CHOR - CUSTOS HORÁRIOS DE MÁQUINAS E EQUIPAMENTOS	H	1,0000000	0,08			0,08
00010535	SINAPI	BETONEIRA CAPACIDADE NOMINAL 400 L, CAPACIDADE DE MISTURA 280 L, MOTOR ELÉTRICO TRIFÁSICO 220/380 V POTENCIA 2 CV, SEM CARREGADOR	Equipamento	UN	0,0000148	6.022,76			0,08
			MO sem LS =>		0,00	LS =>	0,00	MO com LS =>	0,00
			Valor do BDI =>		0,02			Valor com BDI =>	0,10
88828	SINAPI	BETONEIRA CAPACIDADE NOMINAL DE 400 L, CAPACIDADE DE MISTURA 280 L, MOTOR ELÉTRICO TRIFÁSICO POTÊNCIA DE 2 CV, SEM CARREGADOR - MANUTENÇÃO. AF_10/2014	CHOR - CUSTOS HORÁRIOS DE MÁQUINAS E EQUIPAMENTOS	H	1,0000000	0,42			0,42
00010535	SINAPI	BETONEIRA CAPACIDADE NOMINAL 400 L, CAPACIDADE DE MISTURA 280 L, MOTOR ELÉTRICO TRIFÁSICO 220/380 V POTENCIA 2 CV, SEM CARREGADOR	Equipamento	UN	0,0000700	6.022,76			0,42
			MO sem LS =>		0,00	LS =>	0,00	MO com LS =>	0,00
			Valor do BDI =>		0,09			Valor com BDI =>	0,51
88829	SINAPI	BETONEIRA CAPACIDADE NOMINAL DE 400 L, CAPACIDADE DE MISTURA 280 L, MOTOR ELÉTRICO TRIFÁSICO POTÊNCIA DE 2 CV, SEM CARREGADOR - MATERIAIS NA OPERAÇÃO. AF_10/2014	CHOR - CUSTOS HORÁRIOS DE MÁQUINAS E EQUIPAMENTOS	H	1,0000000	1,67			1,67
00002705	SINAPI	ENERGIA ELÉTRICA ATE 2000 KWH INDUSTRIAL, SEM DEMANDA	Material	KWH	1,2512000	1,34			1,67
			MO sem LS =>		0,00	LS =>	0,00	MO com LS =>	0,00
			Valor do BDI =>		0,36			Valor com BDI =>	2,03
89226	SINAPI	BETONEIRA CAPACIDADE NOMINAL DE 600 L, CAPACIDADE DE MISTURA 360 L, MOTOR ELÉTRICO TRIFÁSICO POTÊNCIA DE 4 CV, SEM CARREGADOR - CHI DIURNO. AF_11/2014	CHOR - CUSTOS HORÁRIOS DE MÁQUINAS E EQUIPAMENTOS	CHI	1,0000000	1,82			1,82
89221	SINAPI	BETONEIRA CAPACIDADE NOMINAL DE 600 L, CAPACIDADE DE MISTURA 360 L, MOTOR ELÉTRICO TRIFÁSICO POTÊNCIA DE 4 CV, SEM CARREGADOR - DEPRECIÇÃO. AF_11/2014	CHOR - CUSTOS HORÁRIOS DE MÁQUINAS E EQUIPAMENTOS	H	1,0000000	1,46			1,46
89222	SINAPI	BETONEIRA CAPACIDADE NOMINAL DE 600 L, CAPACIDADE DE MISTURA 360 L, MOTOR ELÉTRICO TRIFÁSICO POTÊNCIA DE 4 CV, SEM CARREGADOR - JUROS. AF_11/2014	CHOR - CUSTOS HORÁRIOS DE MÁQUINAS E EQUIPAMENTOS	H	1,0000000	0,36			0,36
			MO sem LS =>		0,00	LS =>	0,00	MO com LS =>	0,00
			Valor do BDI =>		0,39			Valor com BDI =>	2,21



PREFEITURA DO MUNICÍPIO DE PORTO VELHO
SECRETARIA MUNICIPAL DE RESOLUÇÃO ESTRATÉGICA DE CONVÊNIOS E CONTRATOS

RESPONSÁVEL TÉCNICO:

[Assinatura]
Eronildo Gomes dos Santos
Engenheiro Civil e de Segurança do Trabalho
CREA: 1664 - DRC

ENCARGOS: NÃO DESONERADO.

OBRA: PAVIMENTAÇÃO ASFÁLTICA EM VIA URBANA COM DRENAGEM E CALÇADAS
REFERÊNCIA DE CUSTO: SINAPI - 09/2023 - Rondônia
SICRO3 - 07/2023 - Rondônia
BDI OBRA 21,35%
BDI ASFALTO 15,00%

OBRA: PAVIMENTAÇÃO ASFÁLTICA EM VIA URBANA COM DRENAGEM E CALÇADAS
LOCAL: RUA MARECHAL TAUMATURGO
DATA: OUTUBRO DE 2023

Composições Analíticas com Preço Unitário

Composições Principais									
	Código	Banco	Descrição	Tipo	Und	Quant.	Valor Unit	Total	
Composição	89225	SINAPI	BETONEIRA CAPACIDADE NOMINAL DE 600 L, CAPACIDADE DE MISTURA 360 L, MOTOR ELÉTRICO TRIFÁSICO POTÊNCIA DE 4 CV, SEM CARREGADOR - CHP DIURNO. AF_11/2014	CHOR - CUSTOS HORÁRIOS DE MÁQUINAS E EQUIPAMENTOS	CHP	1,0000000	6,88	6,88	
Composição Auxiliar	89221	SINAPI	BETONEIRA CAPACIDADE NOMINAL DE 600 L, CAPACIDADE DE MISTURA 360 L, MOTOR ELÉTRICO TRIFÁSICO POTÊNCIA DE 4 CV, SEM CARREGADOR - DEPRECIÇÃO. AF_11/2014	CHOR - CUSTOS HORÁRIOS DE MÁQUINAS E EQUIPAMENTOS	H	1,0000000	1,46	1,46	
Composição Auxiliar	89222	SINAPI	BETONEIRA CAPACIDADE NOMINAL DE 600 L, CAPACIDADE DE MISTURA 360 L, MOTOR ELÉTRICO TRIFÁSICO POTÊNCIA DE 4 CV, SEM CARREGADOR - JUROS. AF_11/2014	CHOR - CUSTOS HORÁRIOS DE MÁQUINAS E EQUIPAMENTOS	H	1,0000000	0,36	0,36	
Composição Auxiliar	89223	SINAPI	BETONEIRA CAPACIDADE NOMINAL DE 600 L, CAPACIDADE DE MISTURA 360 L, MOTOR ELÉTRICO TRIFÁSICO POTÊNCIA DE 4 CV, SEM CARREGADOR - MANUTENÇÃO. AF_11/2014	CHOR - CUSTOS HORÁRIOS DE MÁQUINAS E EQUIPAMENTOS	H	1,0000000	1,71	1,71	
Composição Auxiliar	89224	SINAPI	BETONEIRA CAPACIDADE NOMINAL DE 600 L, CAPACIDADE DE MISTURA 360 L, MOTOR ELÉTRICO TRIFÁSICO POTÊNCIA DE 4 CV, SEM CARREGADOR - MATERIAIS NA OPERAÇÃO. AF_11/2014	CHOR - CUSTOS HORÁRIOS DE MÁQUINAS E EQUIPAMENTOS	H	1,0000000	3,35	3,35	
				MO sem LS =>	0,00	LS =>	0,00	MO com LS =>	0,00
				Valor do BDI =>	1,47			Valor com BDI =>	8,35
Composição	89221	SINAPI	BETONEIRA CAPACIDADE NOMINAL DE 600 L, CAPACIDADE DE MISTURA 360 L, MOTOR ELÉTRICO TRIFÁSICO POTÊNCIA DE 4 CV, SEM CARREGADOR - DEPRECIÇÃO. AF_11/2014	CHOR - CUSTOS HORÁRIOS DE MÁQUINAS E EQUIPAMENTOS	H	1,0000000	1,46	1,46	
Insumo	00036397	SINAPI	BETONEIRA, CAPACIDADE NOMINAL 600 L, CAPACIDADE DE MISTURA 360L, MOTOR ELÉTRICO TRIFÁSICO 220/380V, POTENCIA 4CV, EXCLUSO CARREGADOR	Equipamento	UN	0,0000600	24.499,36	1,46	
				MO sem LS =>	0,00	LS =>	0,00	MO com LS =>	0,00
				Valor do BDI =>	0,31			Valor com BDI =>	1,77
Composição	89222	SINAPI	BETONEIRA CAPACIDADE NOMINAL DE 600 L, CAPACIDADE DE MISTURA 360 L, MOTOR ELÉTRICO TRIFÁSICO POTÊNCIA DE 4 CV, SEM CARREGADOR - JUROS. AF_11/2014	CHOR - CUSTOS HORÁRIOS DE MÁQUINAS E EQUIPAMENTOS	H	1,0000000	0,36	0,36	
Insumo	00036397	SINAPI	BETONEIRA, CAPACIDADE NOMINAL 600 L, CAPACIDADE DE MISTURA 360L, MOTOR ELÉTRICO TRIFÁSICO 220/380V, POTENCIA 4CV, EXCLUSO CARREGADOR	Equipamento	UN	0,0000148	24.499,36	0,36	
				MO sem LS =>	0,00	LS =>	0,00	MO com LS =>	0,00
				Valor do BDI =>	0,08			Valor com BDI =>	0,44
Composição	89223	SINAPI	BETONEIRA CAPACIDADE NOMINAL DE 600 L, CAPACIDADE DE MISTURA 360 L, MOTOR ELÉTRICO TRIFÁSICO POTÊNCIA DE 4 CV, SEM CARREGADOR - MANUTENÇÃO. AF_11/2014	CHOR - CUSTOS HORÁRIOS DE MÁQUINAS E EQUIPAMENTOS	H	1,0000000	1,71	1,71	
Insumo	00036397	SINAPI	BETONEIRA, CAPACIDADE NOMINAL 600 L, CAPACIDADE DE MISTURA 360L, MOTOR ELÉTRICO TRIFÁSICO 220/380V, POTENCIA 4CV, EXCLUSO CARREGADOR	Equipamento	UN	0,0000700	24.499,36	1,71	
				MO sem LS =>	0,00	LS =>	0,00	MO com LS =>	0,00
				Valor do BDI =>	0,37			Valor com BDI =>	2,08
Composição	89224	SINAPI	BETONEIRA CAPACIDADE NOMINAL DE 600 L, CAPACIDADE DE MISTURA 360 L, MOTOR ELÉTRICO TRIFÁSICO POTÊNCIA DE 4 CV, SEM CARREGADOR - MATERIAIS NA OPERAÇÃO. AF_11/2014	CHOR - CUSTOS HORÁRIOS DE MÁQUINAS E EQUIPAMENTOS	H	1,0000000	3,35	3,35	
Insumo	00002705	SINAPI	ENERGIA ELETRICA ATE 2000 KWH INDUSTRIAL, SEM DEMANDA	Material	KWH	2,5023900	1,34	3,35	
				MO sem LS =>	0,00	LS =>	0,00	MO com LS =>	0,00
				Valor do BDI =>	0,72			Valor com BDI =>	4,07
Composição	91924	SINAPI	CABO DE COBRE FLEXÍVEL ISOLADO, 1,5 MM², ANTI-CHAMA 450/750 V, PARA CIRCUITOS TERMINAIS - FORNECIMENTO E INSTALAÇÃO. AF_12/2015	INEL - INSTALAÇÃO ELÉTRICA/ELETRIFICAÇÃO E ILUMINAÇÃO EXTERNA	M	1,0000000	2,97	2,97	
Composição Auxiliar	88247	SINAPI	AUXILIAR DE ELETRICISTA COM ENCARGOS COMPLEMENTARES	SEDI - SERVIÇOS DIVERSOS	H	0,0230000	24,62	0,56	
Composição Auxiliar	88264	SINAPI	ELETRICISTA COM ENCARGOS COMPLEMENTARES	SEDI - SERVIÇOS DIVERSOS	H	0,0230000	28,24	0,64	
Insumo	00001013	SINAPI	CABO DE COBRE, FLEXÍVEL, CLASSE 4 OU 5, ISOLACAO EM PVC/A, ANTICHAMA BWF-B, 1 CONDUTOR, 450/750 V, SECAO NOMINAL 1,5 MM2	Material	M	1,2434000	1,40	1,74	
Insumo	00021127	SINAPI	FITA ISOLANTE ADESIVA ANTICHAMA, USO ATE 750 V, EM ROLO DE 19 MM X 5 M	Material	UN	0,0094000	3,78	0,03	
				MO sem LS =>	0,90	LS =>	0,00	MO com LS =>	0,90
				Valor do BDI =>	0,63			Valor com BDI =>	3,60
Composição	92981	SINAPI	CABO DE COBRE FLEXÍVEL ISOLADO, 16 MM², ANTI-CHAMA 450/750 V, PARA DISTRIBUIÇÃO - FORNECIMENTO E INSTALAÇÃO. AF_12/2015	INEL - INSTALAÇÃO ELÉTRICA/ELETRIFICAÇÃO E ILUMINAÇÃO EXTERNA	M	1,0000000	15,49	15,49	
Composição Auxiliar	88247	SINAPI	AUXILIAR DE ELETRICISTA COM ENCARGOS COMPLEMENTARES	SEDI - SERVIÇOS DIVERSOS	H	0,0130000	24,62	0,32	
Composição Auxiliar	88264	SINAPI	ELETRICISTA COM ENCARGOS COMPLEMENTARES	SEDI - SERVIÇOS DIVERSOS	H	0,0130000	28,24	0,36	
Insumo	00000979	SINAPI	CABO DE COBRE, FLEXÍVEL, CLASSE 4 OU 5, ISOLACAO EM PVC/A, ANTICHAMA BWF-B, 1 CONDUTOR, 450/750 V, SECAO NOMINAL 16 MM2	Material	M	1,0270000	14,40	14,78	
Insumo	00021127	SINAPI	FITA ISOLANTE ADESIVA ANTICHAMA, USO ATE 750 V, EM ROLO DE 19 MM X 5 M	Material	UN	0,0100000	3,78	0,03	
				MO sem LS =>	0,50	LS =>	0,00	MO com LS =>	0,50
				Valor do BDI =>	3,31			Valor com BDI =>	18,80
Composição	91926	SINAPI	CABO DE COBRE FLEXÍVEL ISOLADO, 2,5 MM², ANTI-CHAMA 450/750 V, PARA CIRCUITOS TERMINAIS - FORNECIMENTO E INSTALAÇÃO. AF_12/2015	INEL - INSTALAÇÃO ELÉTRICA/ELETRIFICAÇÃO E ILUMINAÇÃO EXTERNA	M	1,0000000	4,29	4,29	
Composição Auxiliar	88247	SINAPI	AUXILIAR DE ELETRICISTA COM ENCARGOS COMPLEMENTARES	SEDI - SERVIÇOS DIVERSOS	H	0,0290000	24,62	0,71	
Composição Auxiliar	88264	SINAPI	ELETRICISTA COM ENCARGOS COMPLEMENTARES	SEDI - SERVIÇOS DIVERSOS	H	0,0290000	28,24	0,81	
Insumo	00001014	SINAPI	CABO DE COBRE, FLEXÍVEL, CLASSE 4 OU 5, ISOLACAO EM PVC/A, ANTICHAMA BWF-B, 1 CONDUTOR, 450/750 V, SECAO NOMINAL 2,5 MM2	Material	M	1,2434000	2,21	2,74	
Insumo	00021127	SINAPI	FITA ISOLANTE ADESIVA ANTICHAMA, USO ATE 750 V, EM ROLO DE 19 MM X 5 M	Material	UN	0,0094000	3,78	0,03	
				MO sem LS =>	1,13	LS =>	0,00	MO com LS =>	1,13
				Valor do BDI =>	0,92			Valor com BDI =>	5,21
	Código	Banco	Descrição	Tipo	Und	Quant.	Valor Unit	Total	



PREFEITURA DO MUNICÍPIO DE PORTO VELHO
SECRETARIA MUNICIPAL DE RESOLUÇÃO ESTRATÉGICA DE CONVÊNIOS E CONTRATOS

RESPONSÁVEL TÉCNICO:

[Assinatura]
Eronildo Gomes dos Santos
Engenheiro Civil e de Resposta à Demanda
CREA: 1664 - DRC

ENCARGOS: NÃO DESONERADO.

OBRA: PAVIMENTAÇÃO ASFÁLTICA EM VIA URBANA COM DRENAGEM E CALÇADAS

REFERÊNCIA DE CUSTO: SINAPI - 09/2023 - Rondônia
SICRO3 - 07/2023 - Rondônia

LOCAL: RUA MARECHAL TAUMATURGO
DATA: OUTUBRO DE 2023

BDI OBRA 21,35%
BDI ASFALTO 15,00%

Composições Analíticas com Preço Unitário

Composições Principais

Composição	91928	SINAPI	CABO DE COBRE FLEXÍVEL ISOLADO, 4 MM², ANTI-CHAMA 450/750 V, PARA CIRCUITOS TERMINAIS - FORNECIMENTO E INSTALAÇÃO. AF_12/2015	INEL - INSTALAÇÃO ELÉTRICA/ELETRIFICAÇÃO E ILUMINAÇÃO EXTERNA	M	1,0000000	6,65	6,65	
Composição Auxiliar	88247	SINAPI	AUXILIAR DE ELETRICISTA COM ENCARGOS COMPLEMENTARES	SEDI - SERVIÇOS DIVERSOS	H	0,0390000	24,62	0,96	
Composição Auxiliar	88264	SINAPI	ELETRICISTA COM ENCARGOS COMPLEMENTARES	SEDI - SERVIÇOS DIVERSOS	H	0,0390000	28,24	1,10	
Composição Auxiliar Insumo	00000981	SINAPI	CABO DE COBRE, FLEXÍVEL, CLASSE 4 OU 5, ISOLAÇÃO EM PVC/A, ANTICHAMA BWF-B, 1 CONDUTOR, 450/750 V, SEÇÃO NOMINAL 4 MM²	Material	M	1,2434000	3,67	4,56	
Insumo	00021127	SINAPI	FITA ISOLANTE ADESIVA ANTICHAMA, USO ATE 750 V, EM ROLO DE 19 MM X 5 M	Material	UN	0,0094000	3,78	0,03	
				MO sem LS =>	1,52	LS =>	0,00	MO com LS =>	1,52
				Valor do BDI =>	1,42			Valor com BDI =>	8,07

Composição	Código	Banco	Descrição	Tipo	Und	Quant.	Valor Unit	Total	
Composição	98102	SINAPI	CAIXA DE GORDURA SIMPLES, CIRCULAR, EM CONCRETO PRÉ-MOLDADO, DIÂMETRO INTERNO = 0,4 M, ALTURA INTERNA = 0,4 M. AF_12/2020	INHI - INSTALAÇÕES HIDROS SANITÁRIAS	UN	1,0000000	140,23	140,23	
Composição Auxiliar	101618	SINAPI	PREPARO DE FUNDO DE VALA COM LARGURA MENOR QUE 1,5 M, COM CAMADA DE AREIA, LANÇAMENTO MANUAL. AF_08/2020	MOV/T - MOVIMENTO DE TERRA	m³	0,0192000	298,15	5,72	
Composição Auxiliar	5678	SINAPI	RETROESCAVADEIRA SOBRE RODAS COM CARREGADEIRA, TRACÇÃO 4X4, POTÊNCIA LÍQ. 88 HP, CAÇAMBA CARREG. CAP. MÍN. 1 M3, CAÇAMBA RETRO CAP. 0,26 M3, PESO OPERACIONAL MÍN. 6.674 KG, PROFUNDIDADE ESCAVAÇÃO MÁX. 4,37 M - CHP DIURNO. AF_06/2014	CHOR - CUSTOS HORÁRIOS DE MÁQUINAS E EQUIPAMENTOS	CHP	0,0155000	144,89	2,24	
Composição Auxiliar	5679	SINAPI	RETROESCAVADEIRA SOBRE RODAS COM CARREGADEIRA, TRACÇÃO 4X4, POTÊNCIA LÍQ. 88 HP, CAÇAMBA CARREG. CAP. MÍN. 1 M3, CAÇAMBA RETRO CAP. 0,26 M3, PESO OPERACIONAL MÍN. 6.674 KG, PROFUNDIDADE ESCAVAÇÃO MÁX. 4,37 M - CHI DIURNO. AF_06/2014	CHOR - CUSTOS HORÁRIOS DE MÁQUINAS E EQUIPAMENTOS	CHI	0,0315000	59,24	1,86	
Composição Auxiliar	88309	SINAPI	PEDREIRO COM ENCARGOS COMPLEMENTARES	SEDI - SERVIÇOS DIVERSOS	H	0,0415000	26,82	1,11	
Composição Auxiliar	88316	SINAPI	SERVENTE COM ENCARGOS COMPLEMENTARES	SEDI - SERVIÇOS DIVERSOS	H	0,0326000	22,62	0,73	
Composição Auxiliar Insumo	00011881	SINAPI	CAIXA DE GORDURA CILÍNDRICA EM CONCRETO SIMPLES, PRÉ-MOLDADA, COM DIÂMETRO DE 40 CM E ALTURA DE 45 CM, COM TAMPA	Material	UN	1,0000000	128,57	128,57	
				MO sem LS =>	4,19	LS =>	0,00	MO com LS =>	4,19
				Valor do BDI =>	29,94			Valor com BDI =>	170,17

Composição	Código	Banco	Descrição	Tipo	Und	Quant.	Valor Unit	Total	
Composição	97886	SINAPI	CAIXA ENTERRADA ELÉTRICA RETANGULAR, EM ALVENARIA COM TIJOLOS CERÂMICOS MACIÇOS, FUNDO COM BRITA, DIMENSÕES INTERNAS: 0,3X0,3X0,3 M. AF_12/2020	INEL - INSTALAÇÃO ELÉTRICA/ELETRIFICAÇÃO E ILUMINAÇÃO EXTERNA	UN	1,0000000	187,25	187,25	
Composição Auxiliar	100475	SINAPI	ARGAMASSA TRAÇO 1:3 (EM VOLUME DE CIMENTO E AREIA MÉDIA ÚMIDA) COM ADIÇÃO DE IMPERMEABILIZANTE, PREPARO MECÂNICO COM BETONEIRA 400 L. AF_08/2019	SEDI - SERVIÇOS DIVERSOS	m³	0,0278000	930,85	25,87	
Composição Auxiliar	101619	SINAPI	PREPARO DE FUNDO DE VALA COM LARGURA MENOR QUE 1,5 M, COM CAMADA DE BRITA, LANÇAMENTO MANUAL. AF_08/2020	MOV/T - MOVIMENTO DE TERRA	m³	0,0360000	358,44	12,90	
Composição Auxiliar	87316	SINAPI	ARGAMASSA TRAÇO 1:4 (EM VOLUME DE CIMENTO E AREIA GROSSA ÚMIDA) PARA CHAPISCO CONVENCIONAL, PREPARO MECÂNICO COM BETONEIRA 400 L. AF_08/2019	SEDI - SERVIÇOS DIVERSOS	m³	0,0039000	626,52	2,44	
Composição Auxiliar	88309	SINAPI	PEDREIRO COM ENCARGOS COMPLEMENTARES	SEDI - SERVIÇOS DIVERSOS	H	1,2686000	26,82	34,02	
Composição Auxiliar	88316	SINAPI	SERVENTE COM ENCARGOS COMPLEMENTARES	SEDI - SERVIÇOS DIVERSOS	H	0,9967000	22,62	22,54	
Composição Auxiliar	97734	SINAPI	PEÇA RETANGULAR PRÉ-MOLDADA, VOLUME DE CONCRETO DE 10 A 30 LITROS, TAXA DE AÇO APROXIMADA DE 30KG/M³. AF_01/2018	FUES - FUNDAÇÕES E ESTRUTURAS	m³	0,0175000	3.278,38	57,37	
Composição Auxiliar Insumo	00007258	SINAPI	TIJOLO CERÂMICO MACICO COMUM 15 X 10 X 20 CM (L X A X C)	Material	UN	38,6910000	0,83	32,11	
				MO sem LS =>	73,62	LS =>	0,00	MO com LS =>	73,62
				Valor do BDI =>	39,98			Valor com BDI =>	227,23

Composição	Código	Banco	Descrição	Tipo	Und	Quant.	Valor Unit	Total	
Composição	97906	SINAPI	CAIXA ENTERRADA HIDRÁULICA RETANGULAR, EM ALVENARIA COM BLOCOS DE CONCRETO, DIMENSÕES INTERNAS: 0,6X0,6X0,6 M PARA REDE DE ESGOTO. AF_12/2020	INHI - INSTALAÇÕES HIDROS SANITÁRIAS	UN	1,0000000	514,99	514,99	
Composição Auxiliar	100475	SINAPI	ARGAMASSA TRAÇO 1:3 (EM VOLUME DE CIMENTO E AREIA MÉDIA ÚMIDA) COM ADIÇÃO DE IMPERMEABILIZANTE, PREPARO MECÂNICO COM BETONEIRA 400 L. AF_08/2019	SEDI - SERVIÇOS DIVERSOS	m³	0,0728000	930,85	67,76	
Composição Auxiliar	101616	SINAPI	PREPARO DE FUNDO DE VALA COM LARGURA MENOR QUE 1,5 M (ACERTO DO SOLO NATURAL). AF_08/2020	MOV/T - MOVIMENTO DE TERRA	m³	0,8100000	6,44	5,21	
Composição Auxiliar	5678	SINAPI	RETROESCAVADEIRA SOBRE RODAS COM CARREGADEIRA, TRACÇÃO 4X4, POTÊNCIA LÍQ. 88 HP, CAÇAMBA CARREG. CAP. MÍN. 1 M3, CAÇAMBA RETRO CAP. 0,26 M3, PESO OPERACIONAL MÍN. 6.674 KG, PROFUNDIDADE ESCAVAÇÃO MÁX. 4,37 M - CHP DIURNO. AF_06/2014	CHOR - CUSTOS HORÁRIOS DE MÁQUINAS E EQUIPAMENTOS	CHP	0,0087000	144,89	1,26	
Composição Auxiliar	5679	SINAPI	RETROESCAVADEIRA SOBRE RODAS COM CARREGADEIRA, TRACÇÃO 4X4, POTÊNCIA LÍQ. 88 HP, CAÇAMBA CARREG. CAP. MÍN. 1 M3, CAÇAMBA RETRO CAP. 0,26 M3, PESO OPERACIONAL MÍN. 6.674 KG, PROFUNDIDADE ESCAVAÇÃO MÁX. 4,37 M - CHI DIURNO. AF_06/2014	CHOR - CUSTOS HORÁRIOS DE MÁQUINAS E EQUIPAMENTOS	CHI	0,0178000	59,24	1,05	
Composição Auxiliar	87316	SINAPI	ARGAMASSA TRAÇO 1:4 (EM VOLUME DE CIMENTO E AREIA GROSSA ÚMIDA) PARA CHAPISCO CONVENCIONAL, PREPARO MECÂNICO COM BETONEIRA 400 L. AF_08/2019	SEDI - SERVIÇOS DIVERSOS	m³	0,0148000	626,52	9,27	
Composição Auxiliar	88309	SINAPI	PEDREIRO COM ENCARGOS COMPLEMENTARES	SEDI - SERVIÇOS DIVERSOS	H	3,5684000	26,82	95,70	
Composição Auxiliar	88316	SINAPI	SERVENTE COM ENCARGOS COMPLEMENTARES	SEDI - SERVIÇOS DIVERSOS	H	2,8038000	22,62	63,42	
Composição Auxiliar	94970	SINAPI	CONCRETO FCK = 20MPa, TRAÇO 1:2:7:3 (EM MASSA SECA DE CIMENTO/ AREIA MÉDIA/ BRITA 1) - PREPARO MECÂNICO COM BETONEIRA 600 L. AF_05/2021	FUES - FUNDAÇÕES E ESTRUTURAS	m³	0,0744000	632,80	47,08	
Composição Auxiliar	97735	SINAPI	PEÇA RETANGULAR PRÉ-MOLDADA, VOLUME DE CONCRETO DE 30 A 100 LITROS, TAXA DE AÇO APROXIMADA DE 30KG/M³. AF_01/2018	FUES - FUNDAÇÕES E ESTRUTURAS	m³	0,0448000	2.751,66	123,27	
Insumo	00000650	SINAPI	BLOCO DE VEDACAO DE CONCRETO, 9 X 19 X 39 CM (CLASSE C - NBR 6136)	Material	UN	20,7615000	4,50	93,42	
Insumo	00002692	SINAPI	DESMOLDANTE PROTETOR PARA FORMAS DE MADEIRA, DE BASE OLEOSA EMULSIONADA EM AGUA	Material	L	0,0054000	8,29	0,04	
Insumo	00004491	SINAPI	PONTALETE 7,5 X 7,5 CM EM PINUS, MISTA OU EQUIVALENTE DA REGIAO - BRUTA	Material	M	0,1184000	6,33	0,74	
Insumo	00004517	SINAPI	SARRAFO 2,5 X 7,5 CM EM PINUS, MISTA OU EQUIVALENTE DA REGIAO - BRUTA	Material	M	0,1408000	2,21	0,31	
Insumo	00005069	SINAPI	PREGO DE ACO POLIDO COM CABECA 17 X 27 (2 1/2 X 11)	Material	KG	0,0125000	19,18	0,23	
Insumo	00006193	SINAPI	TABUA NAO APARELHADA 2,5 X 20 CM, EM MACARANDUBA, ANGELIM OU EQUIVALENTE DA REGIAO - BRUTA	Material	M	0,4416000	14,13	6,23	
				MO sem LS =>	180,76	LS =>	0,00	MO com LS =>	180,76
				Valor do BDI =>	109,95			Valor com BDI =>	624,94

Composição	Código	Banco	Descrição	Tipo	Und	Quant.	Valor Unit	Total
Composição	91937	SINAPI	CAIXA OCTOGONAL 3" X 3", PVC, INSTALADA EM LAJE - FORNECIMENTO E INSTALAÇÃO. AF_12/2015	INEL - INSTALAÇÃO ELÉTRICA/ELETRIFICAÇÃO E	UN	1,0000000	15,63	15,63



PREFEITURA DO MUNICÍPIO DE PORTO VELHO
SECRETARIA MUNICIPAL DE RESOLUÇÃO ESTRATÉGICA DE CONVÊNIOS E CONTRATOS

RESPONSÁVEL TÉCNICO:

[Assinatura]
Eronildo Gomes dos Santos
Engenheiro Civil e Responsável Técnico
CREA: 1664 - DRCO

ENCARGOS: NÃO DESONERADO.

REFERÊNCIA DE CUSTO: SINAPI - 09/2023 - Rondônia
SICRO3 - 07/2023 - Rondônia

OBRA: PAVIMENTAÇÃO ASFÁLTICA EM VIA URBANA COM DRENAGEM E CALÇADAS
LOCAL: RUA MARECHAL TAUMATURGO
DATA: OUTUBRO DE 2023

BDI OBRA 21,35%
BDI ASFALTO 15,00%

Composições Analíticas com Preço Unitário

Composições Principais

Composição	Código	Banco	Descrição	Tipo	Und	Quant.	Valor Unit	Total
Auxiliar	88247	SINAPI	AUXILIAR DE ELETRICISTA COM ENCARGOS COMPLEMENTARES	SEDI - SERVIÇOS DIVERSOS	H	0,2220000	24,62	5,46
Auxiliar	88264	SINAPI	ELETRICISTA COM ENCARGOS COMPLEMENTARES	SEDI - SERVIÇOS DIVERSOS	H	0,2220000	28,24	6,26
Insumo	00001871	SINAPI	CAIXA OCTOGONAL DE FUNDO MOVEL, EM PVC, DE 3" X 3", PARA ELETRODUTO FLEXIVEL CORRUGADO	Material	UN	1,0000000	3,91	3,91
			MO sem LS =>	8,74	LS =>	0,00	MO com LS =>	8,74
			Valor do BDI =>	3,34			Valor com BDI =>	18,97
Composição	92145	SINAPI	CAMINHONETE CABINE SIMPLES COM MOTOR 1.6 FLEX, CÂMBIO MANUAL, POTÊNCIA 101/104 CV, 2 PORTAS - CHP DIURNO. AF_11/2015	CHOR - CUSTOS HORÁRIOS DE MÁQUINAS E EQUIPAMENTOS	CHP	1,0000000	80,42	80,42
Auxiliar	88284	SINAPI	MOTORISTA DE VEÍCULO LEVE COM ENCARGOS COMPLEMENTARES	SEDI - SERVIÇOS DIVERSOS	H	1,0000000	23,75	23,75
Auxiliar	92140	SINAPI	CAMINHONETE CABINE SIMPLES COM MOTOR 1.6 FLEX, CÂMBIO MANUAL, POTÊNCIA 101/104 CV, 2 PORTAS - DEPRECIÇÃO. AF_11/2015	CHOR - CUSTOS HORÁRIOS DE MÁQUINAS E EQUIPAMENTOS	H	1,0000000	4,84	4,84
Auxiliar	92141	SINAPI	CAMINHONETE CABINE SIMPLES COM MOTOR 1.6 FLEX, CÂMBIO MANUAL, POTÊNCIA 101/104 CV, 2 PORTAS - JUROS. AF_11/2015	CHOR - CUSTOS HORÁRIOS DE MÁQUINAS E EQUIPAMENTOS	H	1,0000000	1,49	1,49
Auxiliar	92142	SINAPI	CAMINHONETE CABINE SIMPLES COM MOTOR 1.6 FLEX, CÂMBIO MANUAL, POTÊNCIA 101/104 CV, 2 PORTAS - IMPOSTOS E SEGUROS. AF_11/2015	CHOR - CUSTOS HORÁRIOS DE MÁQUINAS E EQUIPAMENTOS	H	1,0000000	0,60	0,60
Auxiliar	92143	SINAPI	CAMINHONETE CABINE SIMPLES COM MOTOR 1.6 FLEX, CÂMBIO MANUAL, POTÊNCIA 101/104 CV, 2 PORTAS - MANUTENÇÃO. AF_11/2015	CHOR - CUSTOS HORÁRIOS DE MÁQUINAS E EQUIPAMENTOS	H	1,0000000	6,06	6,06
Auxiliar	92144	SINAPI	CAMINHONETE CABINE SIMPLES COM MOTOR 1.6 FLEX, CÂMBIO MANUAL, POTÊNCIA 101/104 CV, 2 PORTAS - MATERIAIS NA OPERAÇÃO. AF_11/2015	CHOR - CUSTOS HORÁRIOS DE MÁQUINAS E EQUIPAMENTOS	H	1,0000000	43,68	43,68
			MO sem LS =>	18,21	LS =>	0,00	MO com LS =>	18,21
			Valor do BDI =>	17,17			Valor com BDI =>	97,59
Composição	92140	SINAPI	CAMINHONETE CABINE SIMPLES COM MOTOR 1.6 FLEX, CÂMBIO MANUAL, POTÊNCIA 101/104 CV, 2 PORTAS - DEPRECIÇÃO. AF_11/2015	CHOR - CUSTOS HORÁRIOS DE MÁQUINAS E EQUIPAMENTOS	H	1,0000000	4,84	4,84
Insumo	00013617	SINAPI	PICAPE CABINE SIMPLES COM MOTOR 1.6 FLEX, CAMBIO MANUAL, POTENCIA 101/104 CV, 2 PORTAS	Equipamento	UN	0,0000480	101.021,71	4,84
			MO sem LS =>	0,00	LS =>	0,00	MO com LS =>	0,00
			Valor do BDI =>	1,03			Valor com BDI =>	5,87
Composição	92142	SINAPI	CAMINHONETE CABINE SIMPLES COM MOTOR 1.6 FLEX, CÂMBIO MANUAL, POTÊNCIA 101/104 CV, 2 PORTAS - IMPOSTOS E SEGUROS. AF_11/2015	CHOR - CUSTOS HORÁRIOS DE MÁQUINAS E EQUIPAMENTOS	H	1,0000000	0,60	0,60
Insumo	00013617	SINAPI	PICAPE CABINE SIMPLES COM MOTOR 1.6 FLEX, CAMBIO MANUAL, POTENCIA 101/104 CV, 2 PORTAS	Equipamento	UN	0,0000060	101.021,71	0,60
			MO sem LS =>	0,00	LS =>	0,00	MO com LS =>	0,00
			Valor do BDI =>	0,13			Valor com BDI =>	0,73
Composição	92141	SINAPI	CAMINHONETE CABINE SIMPLES COM MOTOR 1.6 FLEX, CÂMBIO MANUAL, POTÊNCIA 101/104 CV, 2 PORTAS - JUROS. AF_11/2015	CHOR - CUSTOS HORÁRIOS DE MÁQUINAS E EQUIPAMENTOS	H	1,0000000	1,49	1,49
Insumo	00013617	SINAPI	PICAPE CABINE SIMPLES COM MOTOR 1.6 FLEX, CAMBIO MANUAL, POTENCIA 101/104 CV, 2 PORTAS	Equipamento	UN	0,0000148	101.021,71	1,49
			MO sem LS =>	0,00	LS =>	0,00	MO com LS =>	0,00
			Valor do BDI =>	0,32			Valor com BDI =>	1,81
Composição	92143	SINAPI	CAMINHONETE CABINE SIMPLES COM MOTOR 1.6 FLEX, CÂMBIO MANUAL, POTÊNCIA 101/104 CV, 2 PORTAS - MANUTENÇÃO. AF_11/2015	CHOR - CUSTOS HORÁRIOS DE MÁQUINAS E EQUIPAMENTOS	H	1,0000000	6,06	6,06
Insumo	00013617	SINAPI	PICAPE CABINE SIMPLES COM MOTOR 1.6 FLEX, CAMBIO MANUAL, POTENCIA 101/104 CV, 2 PORTAS	Equipamento	UN	0,0000600	101.021,71	6,06
			MO sem LS =>	0,00	LS =>	0,00	MO com LS =>	0,00
			Valor do BDI =>	1,29			Valor com BDI =>	7,35
Composição	92144	SINAPI	CAMINHONETE CABINE SIMPLES COM MOTOR 1.6 FLEX, CÂMBIO MANUAL, POTÊNCIA 101/104 CV, 2 PORTAS - MATERIAIS NA OPERAÇÃO. AF_11/2015	CHOR - CUSTOS HORÁRIOS DE MÁQUINAS E EQUIPAMENTOS	H	1,0000000	43,68	43,68
Insumo	00004222	SINAPI	GASOLINA COMUM	Material	L	6,6900000	6,53	43,68
			MO sem LS =>	0,00	LS =>	0,00	MO com LS =>	0,00
			Valor do BDI =>	9,33			Valor com BDI =>	53,01
Composição	5903	SINAPI	CAMINHÃO PIPA 10.000 L TRUCADO, PESO BRUTO TOTAL 23.000 KG, CARGA ÚTIL MÁXIMA 15.935 KG, DISTÂNCIA ENTRE EIXOS 4,8 M, POTÊNCIA 230 CV, INCLUSIVE TANQUE DE AÇO PARA TRANSPORTE DE ÁGUA - CHI DIURNO. AF_06/2014	CHOR - CUSTOS HORÁRIOS DE MÁQUINAS E EQUIPAMENTOS	CHI	1,0000000	83,47	83,47
Auxiliar	88282	SINAPI	MOTORISTA DE CAMINHÃO COM ENCARGOS COMPLEMENTARES	SEDI - SERVIÇOS DIVERSOS	H	1,0000000	28,27	28,27
Auxiliar	91396	SINAPI	CAMINHÃO PIPA 10.000 L TRUCADO, PESO BRUTO TOTAL 23.000 KG, CARGA ÚTIL MÁXIMA 15.935 KG, DISTÂNCIA ENTRE EIXOS 4,8 M, POTÊNCIA 230 CV, INCLUSIVE TANQUE DE AÇO PARA TRANSPORTE DE ÁGUA - DEPRECIÇÃO. AF_06/2014	CHOR - CUSTOS HORÁRIOS DE MÁQUINAS E EQUIPAMENTOS	H	1,0000000	35,62	35,62
Auxiliar	91397	SINAPI	CAMINHÃO PIPA 10.000 L TRUCADO, PESO BRUTO TOTAL 23.000 KG, CARGA ÚTIL MÁXIMA 15.935 KG, DISTÂNCIA ENTRE EIXOS 4,8 M, POTÊNCIA 230 CV, INCLUSIVE TANQUE DE AÇO PARA TRANSPORTE DE ÁGUA - JUROS. AF_06/2014	CHOR - CUSTOS HORÁRIOS DE MÁQUINAS E EQUIPAMENTOS	H	1,0000000	13,95	13,95
Auxiliar	91398	SINAPI	CAMINHÃO PIPA 10.000 L TRUCADO, PESO BRUTO TOTAL 23.000 KG, CARGA ÚTIL MÁXIMA 15.935 KG, DISTÂNCIA ENTRE EIXOS 4,8 M, POTÊNCIA 230 CV, INCLUSIVE TANQUE DE AÇO PARA TRANSPORTE DE ÁGUA - IMPOSTOS E SEGUROS. AF_06/2014	CHOR - CUSTOS HORÁRIOS DE MÁQUINAS E EQUIPAMENTOS	H	1,0000000	5,63	5,63
			MO sem LS =>	22,73	LS =>	0,00	MO com LS =>	22,73
			Valor do BDI =>	17,82			Valor com BDI =>	101,29
Composição	5901	SINAPI	CAMINHÃO PIPA 10.000 L TRUCADO, PESO BRUTO TOTAL 23.000 KG, CARGA ÚTIL MÁXIMA 15.935 KG, DISTÂNCIA ENTRE EIXOS 4,8 M, POTÊNCIA 230 CV, INCLUSIVE TANQUE DE AÇO PARA TRANSPORTE DE ÁGUA - CHP DIURNO. AF_06/2014	CHOR - CUSTOS HORÁRIOS DE MÁQUINAS E EQUIPAMENTOS	CHP	1,0000000	355,46	355,46
Auxiliar	53831	SINAPI	CAMINHÃO PIPA 10.000 L TRUCADO, PESO BRUTO TOTAL 23.000 KG, CARGA ÚTIL MÁXIMA 15.935 KG, DISTÂNCIA ENTRE EIXOS 4,8 M, POTÊNCIA 230 CV, INCLUSIVE TANQUE DE AÇO PARA TRANSPORTE DE ÁGUA - MATERIAIS NA OPERAÇÃO. AF_06/2014	CHOR - CUSTOS HORÁRIOS DE MÁQUINAS E EQUIPAMENTOS	H	1,0000000	208,07	208,07



PREFEITURA DO MUNICÍPIO DE PORTO VELHO
SECRETARIA MUNICIPAL DE RESOLUÇÃO ESTRATÉGICA DE CONVÊNIOS E CONTRATOS

RESPONSÁVEL TÉCNICO:
[Assinatura]
Eronildo Gomes dos Santos
Engenheiro Civil e Responsável Técnico
CREA: 1664 - DRCO

ENCARGOS: NÃO DESONERADO.
REFERÊNCIA DE CUSTO: SINAPI - 09/2023 - Rondônia
SICRO3 - 07/2023 - Rondônia
BDI OBRA 21,35%
BDI ASFALTO 15,00%

OBRA: PAVIMENTAÇÃO ASFÁLTICA EM VIA URBANA COM DRENAGEM E CALÇADAS
LOCAL: RUA MARECHAL TAUMATURGO
DATA: OUTUBRO DE 2023

Composições Analíticas com Preço Unitário

Composições Principais

Composição	Código	Banco	Descrição	Tipo	Und	Quant.	Valor Unit	Total		
Auxiliar	5763	SINAPI	CAMINHÃO PIPA 10.000 L TRUCADO, PESO BRUTO TOTAL 23.000 KG, CARGA UTIL MÁXIMA 15.935 KG, DISTÂNCIA ENTRE EIXOS 4,8 M, POTÊNCIA 230 CV, INCLUSIVE TANQUE DE AÇO PARA TRANSPORTE DE ÁGUA - MANUTENÇÃO. AF_06/2014	CHOR - CUSTOS HORÁRIOS DE MÁQUINAS E EQUIPAMENTOS	H	1,0000000	63,92	63,92		
Auxiliar	88282	SINAPI	MOTORISTA DE CAMINHÃO COM ENCARGOS COMPLEMENTARES	SEDI - SERVIÇOS DIVERSOS	H	1,0000000	28,27	28,27		
Auxiliar	91396	SINAPI	CAMINHÃO PIPA 10.000 L TRUCADO, PESO BRUTO TOTAL 23.000 KG, CARGA UTIL MÁXIMA 15.935 KG, DISTÂNCIA ENTRE EIXOS 4,8 M, POTÊNCIA 230 CV, INCLUSIVE TANQUE DE AÇO PARA TRANSPORTE DE ÁGUA - DEPRECIAÇÃO. AF_06/2014	CHOR - CUSTOS HORÁRIOS DE MÁQUINAS E EQUIPAMENTOS	H	1,0000000	35,62	35,62		
Auxiliar	91397	SINAPI	CAMINHÃO PIPA 10.000 L TRUCADO, PESO BRUTO TOTAL 23.000 KG, CARGA UTIL MÁXIMA 15.935 KG, DISTÂNCIA ENTRE EIXOS 4,8 M, POTÊNCIA 230 CV, INCLUSIVE TANQUE DE AÇO PARA TRANSPORTE DE ÁGUA - JUROS.	CHOR - CUSTOS HORÁRIOS DE MÁQUINAS E EQUIPAMENTOS	H	1,0000000	13,95	13,95		
Auxiliar	91398	SINAPI	CAMINHÃO PIPA 10.000 L TRUCADO, PESO BRUTO TOTAL 23.000 KG, CARGA UTIL MÁXIMA 15.935 KG, DISTÂNCIA ENTRE EIXOS 4,8 M, POTÊNCIA 230 CV, INCLUSIVE TANQUE DE AÇO PARA TRANSPORTE DE ÁGUA - IMPOSTOS E SEGUROS. AF_06/2014	CHOR - CUSTOS HORÁRIOS DE MÁQUINAS E EQUIPAMENTOS	H	1,0000000	5,63	5,63		
					MO sem LS =>	22,73	LS =>	0,00	MO com LS =>	22,73
					Valor do BDI =>	75,89	Valor com BDI =>		431,35	
Composição	Código	Banco	Descrição	Tipo	Und	Quant.	Valor Unit	Total		
	91396	SINAPI	CAMINHÃO PIPA 10.000 L TRUCADO, PESO BRUTO TOTAL 23.000 KG, CARGA UTIL MÁXIMA 15.935 KG, DISTÂNCIA ENTRE EIXOS 4,8 M, POTÊNCIA 230 CV, INCLUSIVE TANQUE DE AÇO PARA TRANSPORTE DE ÁGUA - DEPRECIAÇÃO. AF_06/2014	CHOR - CUSTOS HORÁRIOS DE MÁQUINAS E EQUIPAMENTOS	H	1,0000000	35,62	35,62		
Insumo	00037736	SINAPI	TANQUE DE AÇO CARBONO NAO REVESTIDO, PARA TRANSPORTE DE AGUA COM CAPACIDADE DE 10 M3, COM BOMBA CENTRIFUGA POR TOMADA DE FORÇA, VAZAO MAXIMA *75* M3/H (INCLUI MONTAGEM, NAO INCLUI CAMINHÃO)	Material	UN	0,0000551	83.450,00	4,59		
Insumo	00037758	SINAPI	CAMINHÃO TRUCADO, PESO BRUTO TOTAL 23000 KG, CARGA UTIL MAXIMA 15285 KG, DISTANCIA ENTRE EIXOS 4,80 M, POTENCIA 326 CV (INCLUI CABINE E CHASSI, NAO INCLUI CARROCERIA)	Equipamento	UN	0,0000343	904.873,85	31,03		
					MO sem LS =>	0,00	LS =>	0,00	MO com LS =>	0,00
					Valor do BDI =>	7,60	Valor com BDI =>		43,22	
Composição	Código	Banco	Descrição	Tipo	Und	Quant.	Valor Unit	Total		
	91398	SINAPI	CAMINHÃO PIPA 10.000 L TRUCADO, PESO BRUTO TOTAL 23.000 KG, CARGA UTIL MÁXIMA 15.935 KG, DISTÂNCIA ENTRE EIXOS 4,8 M, POTÊNCIA 230 CV, INCLUSIVE TANQUE DE AÇO PARA TRANSPORTE DE ÁGUA - IMPOSTOS E SEGUROS. AF_06/2014	CHOR - CUSTOS HORÁRIOS DE MÁQUINAS E EQUIPAMENTOS	H	1,0000000	5,63	5,63		
Insumo	00037736	SINAPI	TANQUE DE AÇO CARBONO NAO REVESTIDO, PARA TRANSPORTE DE AGUA COM CAPACIDADE DE 10 M3, COM BOMBA CENTRIFUGA POR TOMADA DE FORÇA, VAZAO MAXIMA *75* M3/H (INCLUI MONTAGEM, NAO INCLUI CAMINHÃO)	Material	UN	0,0000058	83.450,00	0,48		
Insumo	00037758	SINAPI	CAMINHÃO TRUCADO, PESO BRUTO TOTAL 23000 KG, CARGA UTIL MAXIMA 15285 KG, DISTANCIA ENTRE EIXOS 4,80 M, POTENCIA 326 CV (INCLUI CABINE E CHASSI, NAO INCLUI CARROCERIA)	Equipamento	UN	0,0000057	904.873,85	5,15		
					MO sem LS =>	0,00	LS =>	0,00	MO com LS =>	0,00
					Valor do BDI =>	1,20	Valor com BDI =>		6,83	
Composição	Código	Banco	Descrição	Tipo	Und	Quant.	Valor Unit	Total		
	91397	SINAPI	CAMINHÃO PIPA 10.000 L TRUCADO, PESO BRUTO TOTAL 23.000 KG, CARGA UTIL MÁXIMA 15.935 KG, DISTÂNCIA ENTRE EIXOS 4,8 M, POTÊNCIA 230 CV, INCLUSIVE TANQUE DE AÇO PARA TRANSPORTE DE ÁGUA - JUROS. AF_06/2014	CHOR - CUSTOS HORÁRIOS DE MÁQUINAS E EQUIPAMENTOS	H	1,0000000	13,95	13,95		
Insumo	00037736	SINAPI	TANQUE DE AÇO CARBONO NAO REVESTIDO, PARA TRANSPORTE DE AGUA COM CAPACIDADE DE 10 M3, COM BOMBA CENTRIFUGA POR TOMADA DE FORÇA, VAZAO MAXIMA *75* M3/H (INCLUI MONTAGEM, NAO INCLUI CAMINHÃO)	Material	UN	0,0000144	83.450,00	1,20		
Insumo	00037758	SINAPI	CAMINHÃO TRUCADO, PESO BRUTO TOTAL 23000 KG, CARGA UTIL MAXIMA 15285 KG, DISTANCIA ENTRE EIXOS 4,80 M, POTENCIA 326 CV (INCLUI CABINE E CHASSI, NAO INCLUI CARROCERIA)	Equipamento	UN	0,0000141	904.873,85	12,75		
					MO sem LS =>	0,00	LS =>	0,00	MO com LS =>	0,00
					Valor do BDI =>	2,98	Valor com BDI =>		16,93	
Composição	Código	Banco	Descrição	Tipo	Und	Quant.	Valor Unit	Total		
	5763	SINAPI	CAMINHÃO PIPA 10.000 L TRUCADO, PESO BRUTO TOTAL 23.000 KG, CARGA UTIL MÁXIMA 15.935 KG, DISTÂNCIA ENTRE EIXOS 4,8 M, POTÊNCIA 230 CV, INCLUSIVE TANQUE DE AÇO PARA TRANSPORTE DE ÁGUA - MANUTENÇÃO. AF_06/2014	CHOR - CUSTOS HORÁRIOS DE MÁQUINAS E EQUIPAMENTOS	H	1,0000000	63,92	63,92		
Insumo	00037736	SINAPI	TANQUE DE AÇO CARBONO NAO REVESTIDO, PARA TRANSPORTE DE AGUA COM CAPACIDADE DE 10 M3, COM BOMBA CENTRIFUGA POR TOMADA DE FORÇA, VAZAO MAXIMA *75* M3/H (INCLUI MONTAGEM, NAO INCLUI CAMINHÃO)	Material	UN	0,0000689	83.450,00	5,74		
Insumo	00037758	SINAPI	CAMINHÃO TRUCADO, PESO BRUTO TOTAL 23000 KG, CARGA UTIL MAXIMA 15285 KG, DISTANCIA ENTRE EIXOS 4,80 M, POTENCIA 326 CV (INCLUI CABINE E CHASSI, NAO INCLUI CARROCERIA)	Equipamento	UN	0,0000643	904.873,85	58,18		
					MO sem LS =>	0,00	LS =>	0,00	MO com LS =>	0,00
					Valor do BDI =>	13,65	Valor com BDI =>		77,57	
Composição	Código	Banco	Descrição	Tipo	Und	Quant.	Valor Unit	Total		
	53831	SINAPI	CAMINHÃO PIPA 10.000 L TRUCADO, PESO BRUTO TOTAL 23.000 KG, CARGA UTIL MÁXIMA 15.935 KG, DISTÂNCIA ENTRE EIXOS 4,8 M, POTÊNCIA 230 CV, INCLUSIVE TANQUE DE AÇO PARA TRANSPORTE DE ÁGUA - MATERIAIS NA OPERAÇÃO. AF_06/2014	CHOR - CUSTOS HORÁRIOS DE MÁQUINAS E EQUIPAMENTOS	H	1,0000000	208,07	208,07		
Insumo	00004221	SINAPI	OLEO DIESEL COMBUSTIVEL COMUM	Material	L	32,1600000	6,47	208,07		
					MO sem LS =>	0,00	LS =>	0,00	MO com LS =>	0,00
					Valor do BDI =>	44,42	Valor com BDI =>		252,49	
Composição	Código	Banco	Descrição	Tipo	Und	Quant.	Valor Unit	Total		
	88261	SINAPI	CARPINTEIRO DE ESQUADRIA COM ENCARGOS COMPLEMENTARES	SEDI - SERVIÇOS DIVERSOS	H	1,0000000	25,33	25,33		
Auxiliar	95329	SINAPI	CURSO DE CAPACITAÇÃO PARA CARPINTEIRO DE ESQUADRIA (ENCARGOS COMPLEMENTARES) - HORISTA	SEDI - SERVIÇOS DIVERSOS	H	1,0000000	0,28	0,28		
Insumo	00001214	SINAPI	CARPINTEIRO DE ESQUADRIAS (HORISTA)	Mão de Obra	H	1,0000000	18,51	18,51		
Insumo	00037370	SINAPI	ALIMENTAÇÃO - HORISTA (COLETADO CAIXA - ENCARGOS COMPLEMENTARES)	Outros	H	1,0000000	2,92	2,92		
Insumo	00037371	SINAPI	TRANSPORTE - HORISTA (COLETADO CAIXA - ENCARGOS COMPLEMENTARES)	Serviços	H	1,0000000	0,58	0,58		
Insumo	00037372	SINAPI	EXAMES - HORISTA (COLETADO CAIXA - ENCARGOS COMPLEMENTARES)	Outros	H	1,0000000	1,14	1,14		



PREFEITURA DO MUNICÍPIO DE PORTO VELHO
SECRETARIA MUNICIPAL DE RESOLUÇÃO ESTRATÉGICA DE CONVÊNIOS E CONTRATOS

RESPONSÁVEL TÉCNICO:

ENCARGOS: NÃO DESONERADO.

OBRA: PAVIMENTAÇÃO ASFÁLTICA EM VIA URBANA COM DRENAGEM E CALÇADAS
LOCAL: RUA MARECHAL TAUMATURGO
DATA: OUTUBRO DE 2023

REFERÊNCIA DE CUSTO: SINAPI - 09/2023 - Rondônia
SICRO3 - 07/2023 - Rondônia

BDI OBRA 21,35%
BDI ASFALTO 15,00%

Composições Analíticas com Preço Unitário

Composições Principais

Insumo	Código	Banco	Descrição	Tipo	Und	Quant.	Valor Unit	Total
Insumo	00037373	SINAPI	SEGURO - HORISTA (COLETADO CAIXA - ENCARGOS COMPLEMENTARES)	Taxas	H	1,0000000	0,07	0,07
Insumo	00043459	SINAPI	FERRAMENTAS - FAMÍLIA CARPINTIEIRO DE FORMAS - HORISTA (ENCARGOS COMPLEMENTARES - COLETADO CAIXA)	Equipamento	H	1,0000000	0,49	0,49
Insumo	00043483	SINAPI	EPI - FAMÍLIA CARPINTIEIRO DE FORMAS - HORISTA (ENCARGOS COMPLEMENTARES - COLETADO CAIXA)	Equipamento	H	1,0000000	1,34	1,34
				MO sem LS =>		18,79	LS => 0,00	MO com LS => 18,79
				Valor do BDI =>		5,41		Valor com BDI => 30,74
Composição	88262	SINAPI	CARPINTIEIRO DE FORMAS COM ENCARGOS COMPLEMENTARES	SEDI - SERVIÇOS DIVERSOS	H	1,0000000	26,44	26,44
Composição Auxiliar	95330	SINAPI	CURSO DE CAPACITAÇÃO PARA CARPINTIEIRO DE FORMAS (ENCARGOS COMPLEMENTARES - HORISTA)	SEDI - SERVIÇOS DIVERSOS	H	1,0000000	0,23	0,23
Insumo	00001213	SINAPI	CARPINTIEIRO DE FORMAS (HORISTA)	Mão de Obra	H	1,0000000	19,67	19,67
Insumo	00037370	SINAPI	ALIMENTAÇÃO - HORISTA (COLETADO CAIXA - ENCARGOS COMPLEMENTARES)	Outros	H	1,0000000	2,92	2,92
Insumo	00037371	SINAPI	TRANSPORTE - HORISTA (COLETADO CAIXA - ENCARGOS COMPLEMENTARES)	Serviços	H	1,0000000	0,58	0,58
Insumo	00037372	SINAPI	EXAMES - HORISTA (COLETADO CAIXA - ENCARGOS COMPLEMENTARES)	Outros	H	1,0000000	1,14	1,14
Insumo	00037373	SINAPI	SEGURO - HORISTA (COLETADO CAIXA - ENCARGOS COMPLEMENTARES)	Taxas	H	1,0000000	0,07	0,07
Insumo	00043459	SINAPI	FERRAMENTAS - FAMÍLIA CARPINTIEIRO DE FORMAS - HORISTA (ENCARGOS COMPLEMENTARES - COLETADO CAIXA)	Equipamento	H	1,0000000	0,49	0,49
Insumo	00043483	SINAPI	EPI - FAMÍLIA CARPINTIEIRO DE FORMAS - HORISTA (ENCARGOS COMPLEMENTARES - COLETADO CAIXA)	Equipamento	H	1,0000000	1,34	1,34
				MO sem LS =>		19,90	LS => 0,00	MO com LS => 19,90
				Valor do BDI =>		5,64		Valor com BDI => 32,08
Composição	87903	SINAPI	CHAPISCO APLICADO EM ALVENARIA (COM PRESENÇA DE VÃOS) E ESTRUTURAS DE CONCRETO DE FACHADA, COM ROLO PARA TEXTURA ACRÍLICA. ARGAMASSA INDUSTRIALIZADA COM PREPARO EM MISTURADOR 300 KG. AF_10/2022	REVE - REVESTIMENTO E TRATAMENTO DE SUPERFÍCIES	m²	1,0000000	11,84	11,84
Composição Auxiliar	87393	SINAPI	ARGAMASSA INDUSTRIALIZADA PARA CHAPISCO ROLADO, PREPARO COM MISTURADOR DE EIXO HORIZONTAL DE 300 KG. AF_08/2019	SEDI - SERVIÇOS DIVERSOS	m³	0,0015000	5.444,02	8,16
Composição Auxiliar	88309	SINAPI	PEDREIRO COM ENCARGOS COMPLEMENTARES	SEDI - SERVIÇOS DIVERSOS	H	0,1074000	26,82	2,88
Composição Auxiliar	88316	SINAPI	SERVENTE COM ENCARGOS COMPLEMENTARES	SEDI - SERVIÇOS DIVERSOS	H	0,0358000	22,62	0,80
				MO sem LS =>		2,83	LS => 0,00	MO com LS => 2,83
				Valor do BDI =>		2,53		Valor com BDI => 14,37
Composição	87885	SINAPI	CHAPISCO APLICADO NO TETO OU EM ALVENARIA E ESTRUTURA, COM ROLO PARA TEXTURA ACRÍLICA. ARGAMASSA INDUSTRIALIZADA COM PREPARO EM MISTURADOR 300 KG. AF_10/2022	REVE - REVESTIMENTO E TRATAMENTO DE SUPERFÍCIES	m²	1,0000000	9,53	9,53
Composição Auxiliar	87393	SINAPI	ARGAMASSA INDUSTRIALIZADA PARA CHAPISCO ROLADO, PREPARO COM MISTURADOR DE EIXO HORIZONTAL DE 300 KG. AF_08/2019	SEDI - SERVIÇOS DIVERSOS	m³	0,0015000	5.444,02	8,16
Composição Auxiliar	88309	SINAPI	PEDREIRO COM ENCARGOS COMPLEMENTARES	SEDI - SERVIÇOS DIVERSOS	H	0,0389000	26,82	1,04
Composição Auxiliar	88316	SINAPI	SERVENTE COM ENCARGOS COMPLEMENTARES	SEDI - SERVIÇOS DIVERSOS	H	0,0146000	22,62	0,33
				MO sem LS =>		1,12	LS => 0,00	MO com LS => 1,12
				Valor do BDI =>		2,03		Valor com BDI => 11,56
Composição	90466	SINAPI	CHUMBAMENTO LINEAR EM ALVENARIA PARA RAMAIS/DISTRIBUIÇÃO COM DIÂMETROS MENORES OU IGUAIS A 40 MM. AF_05/2015	INHI - INSTALAÇÕES HIDROS SANITÁRIAS	M	1,0000000	15,89	15,89
Composição Auxiliar	88248	SINAPI	AUXILIAR DE ENCANADOR OU BOMBEIRO HIDRÁULICO COM ENCARGOS COMPLEMENTARES	SEDI - SERVIÇOS DIVERSOS	H	0,0830000	23,62	1,96
Composição Auxiliar	88267	SINAPI	ENCANADOR OU BOMBEIRO HIDRÁULICO COM ENCARGOS COMPLEMENTARES	SEDI - SERVIÇOS DIVERSOS	H	0,3650000	26,08	9,51
Composição Auxiliar	88629	SINAPI	ARGAMASSA TRAÇO 1:3 (EM VOLUME DE CIMENTO E AREIA MÉDIA ÚMIDA), PREPARO MANUAL. AF_08/2019	SEDI - SERVIÇOS DIVERSOS	m³	0,0051000	866,80	4,42
				MO sem LS =>		9,46	LS => 0,00	MO com LS => 9,46
				Valor do BDI =>		3,39		Valor com BDI => 19,28
Composição	100860	SINAPI	CHUVEIRO ELÉTRICO COMUM CORPO PLÁSTICO, TIPO DUCHA FORNECIMENTO E INSTALAÇÃO. AF_01/2020	INHI - INSTALAÇÕES HIDROS SANITÁRIAS	UN	1,0000000	101,48	101,48
Composição Auxiliar	88267	SINAPI	ENCANADOR OU BOMBEIRO HIDRÁULICO COM ENCARGOS COMPLEMENTARES	SEDI - SERVIÇOS DIVERSOS	H	0,4467000	26,08	11,64
Composição Auxiliar	88316	SINAPI	SERVENTE COM ENCARGOS COMPLEMENTARES	SEDI - SERVIÇOS DIVERSOS	H	0,1407000	22,62	3,18
Insumo	00001368	SINAPI	CHUVEIRO COMUM EM PLÁSTICO BRANCO, COM CANO, 3 TEMPERATURAS, 5500 W (110/220 V)	Material	UN	1,0000000	86,60	86,60
Insumo	00003146	SINAPI	FITA VEDA ROSCA EM ROLOS DE 18 MM X 10 M (L X C)	Material	UN	0,0210000	3,00	0,06
				MO sem LS =>		11,21	LS => 0,00	MO com LS => 11,21
				Valor do BDI =>		21,67		Valor com BDI => 123,15
Composição	91534	SINAPI	COMPACTADOR DE SOLOS DE PERCUSSÃO (SOQUETE) COM MOTOR A GASOLINA 4 TEMPOS, POTÊNCIA 4 CV - CHI DIURNO. AF_08/2015	CHOR - CUSTOS HORÁRIOS DE MÁQUINAS E EQUIPAMENTOS	CHI	1,0000000	30,77	30,77
Composição Auxiliar	88297	SINAPI	OPERADOR DE MÁQUINAS E EQUIPAMENTOS COM ENCARGOS COMPLEMENTARES	SEDI - SERVIÇOS DIVERSOS	H	1,0000000	29,32	29,32
Composição Auxiliar	91529	SINAPI	COMPACTADOR DE SOLOS DE PERCUSSÃO (SOQUETE) COM MOTOR A GASOLINA 4 TEMPOS, POTÊNCIA 4 CV - DEPRECIÇÃO. AF_08/2015	CHOR - CUSTOS HORÁRIOS DE MÁQUINAS E EQUIPAMENTOS	H	1,0000000	1,15	1,15
Composição Auxiliar	91530	SINAPI	COMPACTADOR DE SOLOS DE PERCUSSÃO (SOQUETE) COM MOTOR A GASOLINA 4 TEMPOS, POTÊNCIA 4 CV - JUROS. AF_08/2015	CHOR - CUSTOS HORÁRIOS DE MÁQUINAS E EQUIPAMENTOS	H	1,0000000	0,30	0,30
				MO sem LS =>		23,78	LS => 0,00	MO com LS => 23,78
				Valor do BDI =>		6,57		Valor com BDI => 37,34
Composição	91533	SINAPI	COMPACTADOR DE SOLOS DE PERCUSSÃO (SOQUETE) COM MOTOR A GASOLINA 4 TEMPOS, POTÊNCIA 4 CV - CHP DIURNO. AF_08/2015	CHOR - CUSTOS HORÁRIOS DE MÁQUINAS E EQUIPAMENTOS	CHP	1,0000000	38,93	38,93
Composição Auxiliar	88297	SINAPI	OPERADOR DE MÁQUINAS E EQUIPAMENTOS COM ENCARGOS COMPLEMENTARES	SEDI - SERVIÇOS DIVERSOS	H	1,0000000	29,32	29,32
Composição Auxiliar	91529	SINAPI	COMPACTADOR DE SOLOS DE PERCUSSÃO (SOQUETE) COM MOTOR A GASOLINA 4 TEMPOS, POTÊNCIA 4 CV - DEPRECIÇÃO. AF_08/2015	CHOR - CUSTOS HORÁRIOS DE MÁQUINAS E EQUIPAMENTOS	H	1,0000000	1,15	1,15
Composição Auxiliar	91530	SINAPI	COMPACTADOR DE SOLOS DE PERCUSSÃO (SOQUETE) COM MOTOR A GASOLINA 4 TEMPOS, POTÊNCIA 4 CV - JUROS. AF_08/2015	CHOR - CUSTOS HORÁRIOS DE MÁQUINAS E EQUIPAMENTOS	H	1,0000000	0,30	0,30



PREFEITURA DO MUNICÍPIO DE PORTO VELHO
SECRETARIA MUNICIPAL DE RESOLUÇÃO ESTRATÉGICA DE CONVÊNIOS E CONTRATOS

RESPONSÁVEL TÉCNICO:
[Assinatura]
Enrique Gomes dos Santos
Engenheiro Civil e Responsável Técnico
CREA: 1664 - DRC

ENCARGOS: NÃO DESONERADO.
REFERÊNCIA DE CUSTO: SINAPI - 09/2023 - Rondônia
SICRO3 - 07/2023 - Rondônia
BDI OBRA 21,35%
BDI ASFALTO 15,00%

OBRA: PAVIMENTAÇÃO ASFÁLTICA EM VIA URBANA COM DRENAGEM E CALÇADAS
LOCAL: RUA MARECHAL TAUMATURGO
DATA: OUTUBRO DE 2023

Composições Analíticas com Preço Unitário

Composições Principais

Composição Auxiliar	Código	Banco	Descrição	Tipo	Und	Quant.	Valor Unit	Total		
	91531	SINAPI	COMPACTADOR DE SOLOS DE PERCUSSÃO (SOQUETE) COM MOTOR A GASOLINA 4 TEMPOS. POTÊNCIA 4 CV - MANUTENÇÃO. AF_08/2015	CHOR - CUSTOS HORÁRIOS DE MÁQUINAS E EQUIPAMENTOS	H	1,0000000	1,44	1,44		
	91532	SINAPI	COMPACTADOR DE SOLOS DE PERCUSSÃO (SOQUETE) COM MOTOR A GASOLINA 4 TEMPOS. POTÊNCIA 4 CV - MATERIAIS NA OPERAÇÃO. AF_08/2015	CHOR - CUSTOS HORÁRIOS DE MÁQUINAS E EQUIPAMENTOS	H	1,0000000	6,72	6,72		
				MO sem LS =>		23,78	LS =>	0,00	MO com LS =>	23,78
				Valor do BDI =>		8,31			Valor com BDI =>	47,24
	Código	Banco	Descrição	Tipo	Und	Quant.	Valor Unit	Total		
Composição	91529	SINAPI	COMPACTADOR DE SOLOS DE PERCUSSÃO (SOQUETE) COM MOTOR A GASOLINA 4 TEMPOS. POTÊNCIA 4 CV - DEPRECIÇÃO. AF_08/2015	CHOR - CUSTOS HORÁRIOS DE MÁQUINAS E EQUIPAMENTOS	H	1,0000000	1,15	1,15		
Insumo	00013458	SINAPI	COMPACTADOR DE SOLOS DE PERCURSAO (SOQUETE) COM MOTOR A GASOLINA 4 TEMPOS DE 4 HP (4 CV)	Equipamento	UN	0,0000533	21.592,93	1,15		
				MO sem LS =>		0,00	LS =>	0,00	MO com LS =>	0,00
				Valor do BDI =>		0,25			Valor com BDI =>	1,40
	Código	Banco	Descrição	Tipo	Und	Quant.	Valor Unit	Total		
Composição	91530	SINAPI	COMPACTADOR DE SOLOS DE PERCUSSÃO (SOQUETE) COM MOTOR A GASOLINA 4 TEMPOS. POTÊNCIA 4 CV - JUROS. AF_08/2015	CHOR - CUSTOS HORÁRIOS DE MÁQUINAS E EQUIPAMENTOS	H	1,0000000	0,30	0,30		
Insumo	00013458	SINAPI	COMPACTADOR DE SOLOS DE PERCURSAO (SOQUETE) COM MOTOR A GASOLINA 4 TEMPOS DE 4 HP (4 CV)	Equipamento	UN	0,0000143	21.592,93	0,30		
				MO sem LS =>		0,00	LS =>	0,00	MO com LS =>	0,00
				Valor do BDI =>		0,06			Valor com BDI =>	0,36
	Código	Banco	Descrição	Tipo	Und	Quant.	Valor Unit	Total		
Composição	91531	SINAPI	COMPACTADOR DE SOLOS DE PERCUSSÃO (SOQUETE) COM MOTOR A GASOLINA 4 TEMPOS. POTÊNCIA 4 CV - MANUTENÇÃO. AF_08/2015	CHOR - CUSTOS HORÁRIOS DE MÁQUINAS E EQUIPAMENTOS	H	1,0000000	1,44	1,44		
Insumo	00013458	SINAPI	COMPACTADOR DE SOLOS DE PERCURSAO (SOQUETE) COM MOTOR A GASOLINA 4 TEMPOS DE 4 HP (4 CV)	Equipamento	UN	0,0000667	21.592,93	1,44		
				MO sem LS =>		0,00	LS =>	0,00	MO com LS =>	0,00
				Valor do BDI =>		0,31			Valor com BDI =>	1,75
	Código	Banco	Descrição	Tipo	Und	Quant.	Valor Unit	Total		
Composição	91532	SINAPI	COMPACTADOR DE SOLOS DE PERCUSSÃO (SOQUETE) COM MOTOR A GASOLINA 4 TEMPOS. POTÊNCIA 4 CV - MATERIAIS NA OPERAÇÃO. AF_08/2015	CHOR - CUSTOS HORÁRIOS DE MÁQUINAS E EQUIPAMENTOS	H	1,0000000	6,72	6,72		
Insumo	00004222	SINAPI	GASOLINA COMUM	Material	L	1,0300000	6,53	6,72		
				MO sem LS =>		0,00	LS =>	0,00	MO com LS =>	0,00
				Valor do BDI =>		1,43			Valor com BDI =>	8,15
	Código	Banco	Descrição	Tipo	Und	Quant.	Valor Unit	Total		
Composição	94970	SINAPI	CONCRETO FCK = 20MPA, TRAÇO 1:2:7:3 (EM MASSA SECA DE CIMENTO/ ÁREA MÉDIA/ BRITA 1) - PREPARO MECÂNICO COM BETONEIRA 600 L. AF_05/2021	FUES - FUNDAÇÕES E ESTRUTURAS	m³	1,0000000	632,80	632,80		
Composição Auxiliar	88316	SINAPI	SERVENTE COM ENCARGOS COMPLEMENTARES	SEDI - SERVIÇOS DIVERSOS	H	2,0267000	22,62	45,84		
Composição Auxiliar	88377	SINAPI	OPERADOR DE BETONEIRA ESTACIONÁRIA/MISTURADOR COM ENCARGOS COMPLEMENTARES	SEDI - SERVIÇOS DIVERSOS	H	1,2768000	21,85	27,89		
Composição Auxiliar	89225	SINAPI	BETONEIRA CAPACIDADE NOMINAL DE 600 L, CAPACIDADE DE MISTURA 360 L, MOTOR ELÉTRICO TRIFÁSICO POTÊNCIA DE 4 CV, SEM CARREGADOR - CHP DIURNO. AF_11/2014	CHOR - CUSTOS HORÁRIOS DE MÁQUINAS E EQUIPAMENTOS	CHP	0,6572000	6,88	4,52		
Composição Auxiliar	89226	SINAPI	BETONEIRA CAPACIDADE NOMINAL DE 600 L, CAPACIDADE DE MISTURA 360 L, MOTOR ELÉTRICO TRIFÁSICO POTÊNCIA DE 4 CV, SEM CARREGADOR - CHI DIURNO. AF_11/2014	CHOR - CUSTOS HORÁRIOS DE MÁQUINAS E EQUIPAMENTOS	CHI	0,6197000	1,82	1,12		
Insumo	00000370	SINAPI	AREIA MEDIA - POSTO JAZIDA/FORNECEDOR (RETIRADO NA JAZIDA, SEM TRANSPORTE)	Material	m³	0,7609000	155,00	117,93		
Insumo	00001379	SINAPI	CIMENTO PORTLAND COMPOSTO CP II-32	Material	KG	325,1589000	1,05	341,41		
Insumo	00004721	SINAPI	PEDRA BRITADA N. 1 (9,5 a 19 MM) POSTO PEDREIRA/FORNECEDOR, SEM FRETE	Material	m³	0,5912000	159,16	94,09		
				MO sem LS =>		53,38	LS =>	0,00	MO com LS =>	53,38
				Valor do BDI =>		135,10			Valor com BDI =>	767,90
	Código	Banco	Descrição	Tipo	Und	Quant.	Valor Unit	Total		
Composição	94971	SINAPI	CONCRETO FCK = 25MPA, TRAÇO 1:2:3:2,7 (EM MASSA SECA DE CIMENTO/ ÁREA MÉDIA/ BRITA 1) - PREPARO MECÂNICO COM BETONEIRA 600 L. AF_05/2021	FUES - FUNDAÇÕES E ESTRUTURAS	m³	1,0000000	668,59	668,59		
Composição Auxiliar	88316	SINAPI	SERVENTE COM ENCARGOS COMPLEMENTARES	SEDI - SERVIÇOS DIVERSOS	H	1,9792000	22,62	44,76		
Composição Auxiliar	88377	SINAPI	OPERADOR DE BETONEIRA ESTACIONÁRIA/MISTURADOR COM ENCARGOS COMPLEMENTARES	SEDI - SERVIÇOS DIVERSOS	H	1,2501000	21,85	27,31		
Composição Auxiliar	89225	SINAPI	BETONEIRA CAPACIDADE NOMINAL DE 600 L, CAPACIDADE DE MISTURA 360 L, MOTOR ELÉTRICO TRIFÁSICO POTÊNCIA DE 4 CV, SEM CARREGADOR - CHP DIURNO. AF_11/2014	CHOR - CUSTOS HORÁRIOS DE MÁQUINAS E EQUIPAMENTOS	CHP	0,6434000	6,88	4,42		
Composição Auxiliar	89226	SINAPI	BETONEIRA CAPACIDADE NOMINAL DE 600 L, CAPACIDADE DE MISTURA 360 L, MOTOR ELÉTRICO TRIFÁSICO POTÊNCIA DE 4 CV, SEM CARREGADOR - CHI DIURNO. AF_11/2014	CHOR - CUSTOS HORÁRIOS DE MÁQUINAS E EQUIPAMENTOS	CHI	0,6067000	1,82	1,10		
Insumo	00000370	SINAPI	AREIA MEDIA - POSTO JAZIDA/FORNECEDOR (RETIRADO NA JAZIDA, SEM TRANSPORTE)	Material	m³	0,7275000	155,00	112,76		
Insumo	00001379	SINAPI	CIMENTO PORTLAND COMPOSTO CP II-32	Material	KG	364,9433000	1,05	383,19		
Insumo	00004721	SINAPI	PEDRA BRITADA N. 1 (9,5 a 19 MM) POSTO PEDREIRA/FORNECEDOR, SEM FRETE	Material	m³	0,5972000	159,16	95,05		
				MO sem LS =>		52,18	LS =>	0,00	MO com LS =>	52,18
				Valor do BDI =>		142,74			Valor com BDI =>	811,33
	Código	Banco	Descrição	Tipo	Und	Quant.	Valor Unit	Total		
Composição	94972	SINAPI	CONCRETO FCK = 30MPA, TRAÇO 1:2:1,2:5 (EM MASSA SECA DE CIMENTO/ ÁREA MÉDIA/ BRITA 1) - PREPARO MECÂNICO COM BETONEIRA 600 L. AF_05/2021	FUES - FUNDAÇÕES E ESTRUTURAS	m³	1,0000000	692,36	692,36		
Composição Auxiliar	88316	SINAPI	SERVENTE COM ENCARGOS COMPLEMENTARES	SEDI - SERVIÇOS DIVERSOS	H	1,9633000	22,62	44,40		
Composição Auxiliar	88377	SINAPI	OPERADOR DE BETONEIRA ESTACIONÁRIA/MISTURADOR COM ENCARGOS COMPLEMENTARES	SEDI - SERVIÇOS DIVERSOS	H	1,2400000	21,85	27,09		
Composição Auxiliar	89225	SINAPI	BETONEIRA CAPACIDADE NOMINAL DE 600 L, CAPACIDADE DE MISTURA 360 L, MOTOR ELÉTRICO TRIFÁSICO POTÊNCIA DE 4 CV, SEM CARREGADOR - CHP DIURNO. AF_11/2014	CHOR - CUSTOS HORÁRIOS DE MÁQUINAS E EQUIPAMENTOS	CHP	0,6382000	6,88	4,39		
Composição Auxiliar	89226	SINAPI	BETONEIRA CAPACIDADE NOMINAL DE 600 L, CAPACIDADE DE MISTURA 360 L, MOTOR ELÉTRICO TRIFÁSICO POTÊNCIA DE 4 CV, SEM CARREGADOR - CHI DIURNO. AF_11/2014	CHOR - CUSTOS HORÁRIOS DE MÁQUINAS E EQUIPAMENTOS	CHI	0,6018000	1,82	1,09		
Insumo	00000370	SINAPI	AREIA MEDIA - POSTO JAZIDA/FORNECEDOR (RETIRADO NA JAZIDA, SEM TRANSPORTE)	Material	m³	0,7119000	155,00	110,34		
Insumo	00001379	SINAPI	CIMENTO PORTLAND COMPOSTO CP II-32	Material	KG	391,1663000	1,05	410,72		



PREFEITURA DO MUNICÍPIO DE PORTO VELHO
SECRETARIA MUNICIPAL DE RESOLUÇÃO ESTRATÉGICA DE CONVÊNIOS E CONTRATOS

RESPONSÁVEL TÉCNICO:
[Assinatura]
Encargos: NÃO DESONERADO.

REFERÊNCIA DE CUSTO: SINAPI - 09/2023 - Rondônia
SICRO3 - 07/2023 - Rondônia
BDI OBRA 21,35%
BDI ASFALTO 15,00%

OBRA: PAVIMENTAÇÃO ASFÁLTICA EM VIA URBANA COM DRENAGEM E CALÇADAS
LOCAL: RUA MARECHAL TAUMATURGO
DATA: OUTUBRO DE 2023

Composições Analíticas com Preço Unitário

Composições Principais

Insumo	Código	Banco	Descrição	Tipo	Und	Quant.	Valor Unit	Total	
	00004721	SINAPI	PEDRA BRITADA N. 1 (9,5 a 19 MM) POSTO PEDREIRA/FORNECEDOR, SEM FRETE	Material	m³	0,5927000	159,16	94,33	
				MO sem LS =>	51,77	LS =>	0,00	MO com LS =>	51,77
				Valor do BDI =>	147,82			Valor com BDI =>	840,18
Composição	94974	SINAPI	CONCRETO MAGRO PARA LASTRO, TRAÇO 1:4:5:4:5 (EM MASSA SECA DE CIMENTO/ AREIA MÉDIA/ BRITA 1) - PREPARO MANUAL. AF_05/2021	FUES - FUNDAÇÕES E ESTRUTURAS	m²	1,0000000	599,41	599,41	
Composição Auxiliar	88316	SINAPI	SERVENTE COM ENCARGOS COMPLEMENTARES	SEDI - SERVIÇOS DIVERSOS	H	6,2858000	22,62	142,18	
Insumo	00000370	SINAPI	AREIA MÉDIA - POSTO JAZIDA/FORNECEDOR (RETIRADO NA JAZIDA, SEM TRANSPORTE)	Material	m³	0,8538000	155,00	132,33	
Insumo	00001379	SINAPI	CIMENTO PORTLAND COMPOSTO CP II-32	Material	KG	218,9300000	1,05	229,87	
Insumo	00004721	SINAPI	PEDRA BRITADA N. 1 (9,5 a 19 MM) POSTO PEDREIRA/FORNECEDOR, SEM FRETE	Material	m³	0,5971000	159,16	95,03	
				MO sem LS =>	101,01	LS =>	0,00	MO com LS =>	101,01
				Valor do BDI =>	127,97			Valor com BDI =>	727,38
Composição	94962	SINAPI	CONCRETO MAGRO PARA LASTRO, TRAÇO 1:4:5:4:5 (EM MASSA SECA DE CIMENTO/ AREIA MÉDIA/ BRITA 1) - PREPARO MECÂNICO COM BETONEIRA 400 L. AF_05/2021	FUES - FUNDAÇÕES E ESTRUTURAS	m²	1,0000000	530,39	530,39	
Composição Auxiliar	88316	SINAPI	SERVENTE COM ENCARGOS COMPLEMENTARES	SEDI - SERVIÇOS DIVERSOS	H	2,3433000	22,62	53,00	
Composição Auxiliar	88377	SINAPI	OPERADOR DE BETONEIRA ESTACIONÁRIA/MISTURADOR COM ENCARGOS COMPLEMENTARES	SEDI - SERVIÇOS DIVERSOS	H	1,4811000	21,85	32,36	
Composição Auxiliar	88830	SINAPI	BETONEIRA CAPACIDADE NOMINAL DE 400 L, CAPACIDADE DE MISTURA 280 L, MOTOR ELÉTRICO TRIFÁSICO POTÊNCIA DE 2 CV, SEM CARREGADOR - CHP DIURNO. AF_10/2014	CHOR - CUSTOS HORÁRIOS DE MÁQUINAS E EQUIPAMENTOS	CHP	0,7623000	2,53	1,92	
Composição Auxiliar	88831	SINAPI	BETONEIRA CAPACIDADE NOMINAL DE 400 L, CAPACIDADE DE MISTURA 280 L, MOTOR ELÉTRICO TRIFÁSICO POTÊNCIA DE 2 CV, SEM CARREGADOR - CHI DIURNO. AF_10/2014	CHOR - CUSTOS HORÁRIOS DE MÁQUINAS E EQUIPAMENTOS	CHI	0,7188000	0,44	0,31	
Insumo	00000370	SINAPI	AREIA MÉDIA - POSTO JAZIDA/FORNECEDOR (RETIRADO NA JAZIDA, SEM TRANSPORTE)	Material	m³	0,8269000	155,00	128,16	
Insumo	00001379	SINAPI	CIMENTO PORTLAND COMPOSTO CP II-32	Material	KG	212,0194000	1,05	222,62	
Insumo	00004721	SINAPI	PEDRA BRITADA N. 1 (9,5 a 19 MM) POSTO PEDREIRA/FORNECEDOR, SEM FRETE	Material	m³	0,5782000	159,16	92,02	
				MO sem LS =>	61,80	LS =>	0,00	MO com LS =>	61,80
				Valor do BDI =>	113,24			Valor com BDI =>	643,63
Composição	94968	SINAPI	CONCRETO MAGRO PARA LASTRO, TRAÇO 1:4:5:4:5 (EM MASSA SECA DE CIMENTO/ AREIA MÉDIA/ BRITA 1) - PREPARO MECÂNICO COM BETONEIRA 600 L. AF_05/2021	FUES - FUNDAÇÕES E ESTRUTURAS	m²	1,0000000	528,39	528,39	
Composição Auxiliar	88316	SINAPI	SERVENTE COM ENCARGOS COMPLEMENTARES	SEDI - SERVIÇOS DIVERSOS	H	2,1058000	22,62	47,63	
Composição Auxiliar	88377	SINAPI	OPERADOR DE BETONEIRA ESTACIONÁRIA/MISTURADOR COM ENCARGOS COMPLEMENTARES	SEDI - SERVIÇOS DIVERSOS	H	1,3315000	21,85	29,09	
Composição Auxiliar	89225	SINAPI	BETONEIRA CAPACIDADE NOMINAL DE 600 L, CAPACIDADE DE MISTURA 360 L, MOTOR ELÉTRICO TRIFÁSICO POTÊNCIA DE 4 CV, SEM CARREGADOR - CHP DIURNO. AF_11/2014	CHOR - CUSTOS HORÁRIOS DE MÁQUINAS E EQUIPAMENTOS	CHP	0,6853000	6,88	4,71	
Composição Auxiliar	89226	SINAPI	BETONEIRA CAPACIDADE NOMINAL DE 600 L, CAPACIDADE DE MISTURA 360 L, MOTOR ELÉTRICO TRIFÁSICO POTÊNCIA DE 4 CV, SEM CARREGADOR - CHI DIURNO. AF_11/2014	CHOR - CUSTOS HORÁRIOS DE MÁQUINAS E EQUIPAMENTOS	CHI	0,6462000	1,82	1,17	
Insumo	00000370	SINAPI	AREIA MÉDIA - POSTO JAZIDA/FORNECEDOR (RETIRADO NA JAZIDA, SEM TRANSPORTE)	Material	m³	0,8325000	155,00	129,03	
Insumo	00001379	SINAPI	CIMENTO PORTLAND COMPOSTO CP II-32	Material	KG	213,4531000	1,05	224,12	
Insumo	00004721	SINAPI	PEDRA BRITADA N. 1 (9,5 a 19 MM) POSTO PEDREIRA/FORNECEDOR, SEM FRETE	Material	m³	0,5821000	159,16	92,64	
				MO sem LS =>	55,55	LS =>	0,00	MO com LS =>	55,55
				Valor do BDI =>	112,81			Valor com BDI =>	641,20
Composição	95805	SINAPI	CONDULETE DE PVC, TIPO B, PARA ELETRODUTO DE PVC SOLDÁVEL DN 25 MM (3/4"), APARENTE - FORNECIMENTO E INSTALAÇÃO. AF_10/2022	INEL - INSTALAÇÃO ELÉTRICA/ELETRIFICAÇÃO E ILUMINAÇÃO EXTERNA	UN	1,0000000	22,24	22,24	
Composição Auxiliar	88247	SINAPI	AUXILIAR DE ELETRICISTA COM ENCARGOS COMPLEMENTARES	SEDI - SERVIÇOS DIVERSOS	H	0,2397000	24,62	5,90	
Composição Auxiliar	88264	SINAPI	ELETRICISTA COM ENCARGOS COMPLEMENTARES	SEDI - SERVIÇOS DIVERSOS	H	0,2397000	28,24	6,76	
Insumo	00011950	SINAPI	BUCHA DE NYLON SEM ABA S8, COM PARAFUSO DE 4,20 X 40 MM EM AÇO ZINCADO COM ROSCA SOBERBA, CABECA CHATA E FENDA PHILLIPS	Material	UN	2,0000000	0,20	0,40	
Insumo	00012010	SINAPI	CONDULETE EM PVC, TIPO "B", SEM TAMPA, DE 1/2" OU 3/4"	Material	UN	1,0000000	9,18	9,18	
				MO sem LS =>	9,45	LS =>	0,00	MO com LS =>	9,45
				Valor do BDI =>	4,75			Valor com BDI =>	26,99
Composição	95811	SINAPI	CONDULETE DE PVC, TIPO LB, PARA ELETRODUTO DE PVC SOLDÁVEL DN 25 MM (3/4"), APARENTE - FORNECIMENTO E INSTALAÇÃO. AF_10/2022	INEL - INSTALAÇÃO ELÉTRICA/ELETRIFICAÇÃO E ILUMINAÇÃO EXTERNA	UN	1,0000000	18,41	18,41	
Composição Auxiliar	88247	SINAPI	AUXILIAR DE ELETRICISTA COM ENCARGOS COMPLEMENTARES	SEDI - SERVIÇOS DIVERSOS	H	0,1570000	24,62	3,86	
Composição Auxiliar	88264	SINAPI	ELETRICISTA COM ENCARGOS COMPLEMENTARES	SEDI - SERVIÇOS DIVERSOS	H	0,1570000	28,24	4,43	
Insumo	00012016	SINAPI	CONDULETE EM PVC, TIPO "LB", SEM TAMPA, DE 1/2" OU 3/4"	Material	UN	1,0000000	10,12	10,12	
				MO sem LS =>	6,19	LS =>	0,00	MO com LS =>	6,19
				Valor do BDI =>	3,93			Valor com BDI =>	22,34
Composição	92799	SINAPI	CORTE E DOBRA DE AÇO CA-60, DIÂMETRO DE 4,2 MM. AF_06/2022	FUES - FUNDAÇÕES E ESTRUTURAS	KG	1,0000000	13,42	13,42	
Composição Auxiliar	88238	SINAPI	AJUDANTE DE ARMADOR COM ENCARGOS COMPLEMENTARES	SEDI - SERVIÇOS DIVERSOS	H	0,0152000	22,64	0,34	
Composição Auxiliar	88245	SINAPI	ARMADOR COM ENCARGOS COMPLEMENTARES	SEDI - SERVIÇOS DIVERSOS	H	0,0933000	26,62	2,48	
Insumo	00043059	SINAPI	ACO CA-60, 4,2 MM, OU 5,0 MM, OU 6,0 MM, OU 7,0 MM, VERGALHAO	Material	KG	1,0700000	9,91	10,60	
				MO sem LS =>	2,09	LS =>	0,00	MO com LS =>	2,09
				Valor do BDI =>	2,87			Valor com BDI =>	16,29
Composição	95308	SINAPI	CURSO DE CAPACITAÇÃO PARA AJUDANTE DE ARMADOR (ENCARGOS COMPLEMENTARES) - HORISTA	SEDI - SERVIÇOS DIVERSOS	H	1,0000000	0,19	0,19	
Insumo	00006114	SINAPI	AJUDANTE DE ARMADOR (HORISTA)	Mão de Obra	H	0,0121100	15,73	0,19	



PREFEITURA DO MUNICÍPIO DE PORTO VELHO
SECRETARIA MUNICIPAL DE RESOLUÇÃO ESTRATÉGICA DE CONVÊNIOS E CONTRATOS

RESPONSÁVEL TÉCNICO:

[Assinatura]
Eronildo Gomes dos Santos
Engenheiro Civil e Responsável Técnico
CREA: 1664 - DRC

ENCARGOS: NÃO DESONERADO.

REFERÊNCIA DE CUSTO: SINAPI - 09/2023 - Rondônia
SICRO3 - 07/2023 - Rondônia
BDI OBRA 21,35%
BDI ASFALTO 15,00%

OBRA: PAVIMENTAÇÃO ASFÁLTICA EM VIA URBANA COM DRENAGEM E CALÇADAS

LOCAL: RUA MARECHAL TAUMATURGO
DATA: OUTUBRO DE 2023

Composições Analíticas com Preço Unitário

Composições Principais

				MO sem LS =>	0,19	LS =>	0,00	MO com LS =>	0,19
				Valor do BDI =>	0,04			Valor com BDI =>	0,23
	Código	Banco	Descrição	Tipo	Und	Quant.	Valor Unit	Valor Unit	Total
Composição	95309	SINAPI	CURSO DE CAPACITAÇÃO PARA AJUDANTE DE CARPINTEIRO (ENCARGOS COMPLEMENTARES) - HORISTA	SEDI - SERVIÇOS DIVERSOS	H	1,0000000	0,26		0,26
Insumo	00006117	SINAPI	CARPINTEIRO AUXILIAR (HORISTA)	Mão de Obra	H	0,0154900	17,26		0,26
				MO sem LS =>	0,26	LS =>	0,00	MO com LS =>	0,26
				Valor do BDI =>	0,06			Valor com BDI =>	0,32
Composição	95313	SINAPI	CURSO DE CAPACITAÇÃO PARA AJUDANTE ESPECIALIZADO (ENCARGOS COMPLEMENTARES) - HORISTA	SEDI - SERVIÇOS DIVERSOS	H	1,0000000	0,20		0,20
Insumo	00000242	SINAPI	AJUDANTE ESPECIALIZADO (HORISTA)	Mão de Obra	H	0,0121100	17,24		0,20
				MO sem LS =>	0,20	LS =>	0,00	MO com LS =>	0,20
				Valor do BDI =>	0,04			Valor com BDI =>	0,24
Composição	95314	SINAPI	CURSO DE CAPACITAÇÃO PARA ARMADOR (ENCARGOS COMPLEMENTARES) - HORISTA	SEDI - SERVIÇOS DIVERSOS	H	1,0000000	0,23		0,23
Insumo	00000378	SINAPI	ARMADOR (HORISTA)	Mão de Obra	H	0,0121100	19,67		0,23
				MO sem LS =>	0,23	LS =>	0,00	MO com LS =>	0,23
				Valor do BDI =>	0,05			Valor com BDI =>	0,28
Composição	95316	SINAPI	CURSO DE CAPACITAÇÃO PARA AUXILIAR DE ELETRICISTA (ENCARGOS COMPLEMENTARES) - HORISTA	SEDI - SERVIÇOS DIVERSOS	H	1,0000000	0,67		0,67
Insumo	00000247	SINAPI	AJUDANTE DE ELETRICISTA (HORISTA)	Mão de Obra	H	0,0391600	17,24		0,67
				MO sem LS =>	0,67	LS =>	0,00	MO com LS =>	0,67
				Valor do BDI =>	0,14			Valor com BDI =>	0,81
Composição	95317	SINAPI	CURSO DE CAPACITAÇÃO PARA AUXILIAR DE ENCANADOR OU BOMBEIRO HIDRÁULICO (ENCARGOS COMPLEMENTARES) - HORISTA	SEDI - SERVIÇOS DIVERSOS	H	1,0000000	0,32		0,32
Insumo	00000246	SINAPI	AUXILIAR DE ENCANADOR OU BOMBEIRO HIDRÁULICO (HORISTA)	Mão de Obra	H	0,0188700	17,26		0,32
				MO sem LS =>	0,32	LS =>	0,00	MO com LS =>	0,32
				Valor do BDI =>	0,07			Valor com BDI =>	0,39
Composição	95318	SINAPI	CURSO DE CAPACITAÇÃO PARA AUXILIAR DE LABORATÓRIO (ENCARGOS COMPLEMENTARES) - HORISTA	SEDI - SERVIÇOS DIVERSOS	H	1,0000000	0,21		0,21
Insumo	00000245	SINAPI	AUXILIAR DE LABORATORISTA DE SOLOS E DE CONCRETO (HORISTA)	Mão de Obra	H	0,0087200	24,93		0,21
				MO sem LS =>	0,21	LS =>	0,00	MO com LS =>	0,21
				Valor do BDI =>	0,04			Valor com BDI =>	0,25
Composição	95322	SINAPI	CURSO DE CAPACITAÇÃO PARA AUXILIAR DE TOPOGRAFO (ENCARGOS COMPLEMENTARES) - HORISTA	SEDI - SERVIÇOS DIVERSOS	H	1,0000000	0,12		0,12
Insumo	00000244	SINAPI	AUXILIAR DE TOPOGRAFO (HORISTA)	Mão de Obra	H	0,0087200	14,86		0,12
				MO sem LS =>	0,12	LS =>	0,00	MO com LS =>	0,12
				Valor do BDI =>	0,03			Valor com BDI =>	0,15
Composição	95324	SINAPI	CURSO DE CAPACITAÇÃO PARA AZULEJISTA OU LADRILHISTA (ENCARGOS COMPLEMENTARES) - HORISTA	SEDI - SERVIÇOS DIVERSOS	H	1,0000000	0,32		0,32
Insumo	00004760	SINAPI	AZULEJISTA OU LADRILHEIRO (HORISTA)	Mão de Obra	H	0,0154900	20,72		0,32
				MO sem LS =>	0,32	LS =>	0,00	MO com LS =>	0,32
				Valor do BDI =>	0,07			Valor com BDI =>	0,39
Composição	95329	SINAPI	CURSO DE CAPACITAÇÃO PARA CARPINTEIRO DE ESQUADRIA (ENCARGOS COMPLEMENTARES) - HORISTA	SEDI - SERVIÇOS DIVERSOS	H	1,0000000	0,28		0,28
Insumo	00001214	SINAPI	CARPINTEIRO DE ESQUADRIAS (HORISTA)	Mão de Obra	H	0,0154900	18,51		0,28
				MO sem LS =>	0,28	LS =>	0,00	MO com LS =>	0,28
				Valor do BDI =>	0,06			Valor com BDI =>	0,34
Composição	95330	SINAPI	CURSO DE CAPACITAÇÃO PARA CARPINTEIRO DE FÓRMAS (ENCARGOS COMPLEMENTARES) - HORISTA	SEDI - SERVIÇOS DIVERSOS	H	1,0000000	0,23		0,23
Insumo	00001213	SINAPI	CARPINTEIRO DE FORMAS (HORISTA)	Mão de Obra	H	0,0121100	19,67		0,23
				MO sem LS =>	0,23	LS =>	0,00	MO com LS =>	0,23
				Valor do BDI =>	0,05			Valor com BDI =>	0,28
Composição	95391	SINAPI	CURSO DE CAPACITAÇÃO PARA DESENHISTA DETALHISTA (ENCARGOS COMPLEMENTARES) - HORISTA	SEDI - SERVIÇOS DIVERSOS	H	1,0000000	0,16		0,16
Insumo	00002355	SINAPI	DESENHISTA DETALHISTA (HORISTA)	Mão de Obra	H	0,0053400	31,32		0,16
				MO sem LS =>	0,16	LS =>	0,00	MO com LS =>	0,16
				Valor do BDI =>	0,03			Valor com BDI =>	0,19
Composição	95332	SINAPI	CURSO DE CAPACITAÇÃO PARA ELETRICISTA (ENCARGOS COMPLEMENTARES) - HORISTA	SEDI - SERVIÇOS DIVERSOS	H	1,0000000	0,81		0,81
Insumo	00002436	SINAPI	ELETRICISTA (HORISTA)	Mão de Obra	H	0,0391600	20,72		0,81
				MO sem LS =>	0,81	LS =>	0,00	MO com LS =>	0,81
				Valor do BDI =>	0,17			Valor com BDI =>	0,98
Composição	95335	SINAPI	CURSO DE CAPACITAÇÃO PARA ENCANADOR OU BOMBEIRO HIDRÁULICO (ENCARGOS COMPLEMENTARES) - HORISTA	SEDI - SERVIÇOS DIVERSOS	H	1,0000000	0,37		0,37
Insumo	00002696	SINAPI	ENCANADOR OU BOMBEIRO HIDRÁULICO (HORISTA)	Mão de Obra	H	0,0188700	19,67		0,37
				MO sem LS =>	0,37	LS =>	0,00	MO com LS =>	0,37
				Valor do BDI =>	0,08			Valor com BDI =>	0,45
Composição	95422	SINAPI	CURSO DE CAPACITAÇÃO PARA ENCARREGADO GERAL DE OBRAS (ENCARGOS COMPLEMENTARES) - MENSALISTA	SEDI - SERVIÇOS DIVERSOS	MES	1,0000000	65,73		65,73
Insumo	00040818	SINAPI	ENCARREGADO GERAL DE OBRAS (MENSALISTA)	Mão de Obra	MES	0,0167500	3.924,32		65,73



PREFEITURA DO MUNICÍPIO DE PORTO VELHO
SECRETARIA MUNICIPAL DE RESOLUÇÃO ESTRATÉGICA DE CONVÊNIOS E CONTRATOS

RESPONSÁVEL TÉCNICO:

[Assinatura]
Eronildo Gomes dos Santos
Engenheiro Civil e Responsável Técnico
CREA: 1664 - DRC

ENCARGOS: NÃO DESONERADO.

OBRA: PAVIMENTAÇÃO ASFÁLTICA EM VIA URBANA COM DRENAGEM E CALÇADAS
REFERÊNCIA DE CUSTO: SINAPI - 09/2023 - Rondônia
SICRO3 - 07/2023 - Rondônia
BDI OBRA 21,35%
BDI ASFALTO 15,00%

OBRA: PAVIMENTAÇÃO ASFÁLTICA EM VIA URBANA COM DRENAGEM E CALÇADAS

LOCAL: RUA MARECHAL TAUMATURGO
DATA: OUTUBRO DE 2023

Composições Analíticas com Preço Unitário

Composições Principais

				MO sem LS =>	65,73	LS =>	0,00	MO com LS =>	65,73
				Valor do BDI =>	14,03			Valor com BDI =>	79,76
	Código	Banco	Descrição	Tipo	Und	Quant.	Valor Unit	Valor Unit	Total
Composição	95402	SINAPI	CURSO DE CAPACITAÇÃO PARA ENGENHEIRO CIVIL DE OBRA JÚNIOR (ENCARGOS COMPLEMENTARES) - HORISTA	SEDI - SERVIÇOS DIVERSOS	H	1,0000000	1,72		1,72
Insumo	00002706	SINAPI	ENGENHEIRO CIVIL DE OBRA JUNIOR	Mão de Obra	H	0,0154900	111,62		1,72
				MO sem LS =>	1,72	LS =>	0,00	MO com LS =>	1,72
				Valor do BDI =>	0,37			Valor com BDI =>	2,09
	Código	Banco	Descrição	Tipo	Und	Quant.	Valor Unit	Valor Unit	Total
Composição	95390	SINAPI	CURSO DE CAPACITAÇÃO PARA JARDINEIRO (ENCARGOS COMPLEMENTARES) - HORISTA	SEDI - SERVIÇOS DIVERSOS	H	1,0000000	0,07		0,07
Insumo	00044503	SINAPI	JARDINEIRO (HORISTA)	Mão de Obra	H	0,0053400	14,75		0,07
				MO sem LS =>	0,07	LS =>	0,00	MO com LS =>	0,07
				Valor do BDI =>	0,01			Valor com BDI =>	0,08
	Código	Banco	Descrição	Tipo	Und	Quant.	Valor Unit	Valor Unit	Total
Composição	95347	SINAPI	CURSO DE CAPACITAÇÃO PARA MOTORISTA DE CAMINHÃO (ENCARGOS COMPLEMENTARES) - HORISTA	SEDI - SERVIÇOS DIVERSOS	H	1,0000000	0,12		0,12
Insumo	00004093	SINAPI	MOTORISTA DE CAMINHÃO (HORISTA)	Mão de Obra	H	0,0053400	22,61		0,12
				MO sem LS =>	0,12	LS =>	0,00	MO com LS =>	0,12
				Valor do BDI =>	0,03			Valor com BDI =>	0,15
	Código	Banco	Descrição	Tipo	Und	Quant.	Valor Unit	Valor Unit	Total
Composição	95349	SINAPI	CURSO DE CAPACITAÇÃO PARA MOTORISTA DE VEÍCULO LEVE (ENCARGOS COMPLEMENTARES) - HORISTA	SEDI - SERVIÇOS DIVERSOS	H	1,0000000	0,09		0,09
Insumo	00004095	SINAPI	MOTORISTA DE CARRO DE PASSEIO	Mão de Obra	H	0,0053400	18,12		0,09
				MO sem LS =>	0,09	LS =>	0,00	MO com LS =>	0,09
				Valor do BDI =>	0,02			Valor com BDI =>	0,11
	Código	Banco	Descrição	Tipo	Und	Quant.	Valor Unit	Valor Unit	Total
Composição	95352	SINAPI	CURSO DE CAPACITAÇÃO PARA NIVELADOR (ENCARGOS COMPLEMENTARES) - HORISTA	SEDI - SERVIÇOS DIVERSOS	H	1,0000000	0,16		0,16
Insumo	00007595	SINAPI	NIVELADOR (HORISTA)	Mão de Obra	H	0,0087200	18,97		0,16
				MO sem LS =>	0,16	LS =>	0,00	MO com LS =>	0,16
				Valor do BDI =>	0,03			Valor com BDI =>	0,19
	Código	Banco	Descrição	Tipo	Und	Quant.	Valor Unit	Valor Unit	Total
Composição	95389	SINAPI	CURSO DE CAPACITAÇÃO PARA OPERADOR DE BETONEIRA ESTACIONÁRIA/MISTURADOR (ENCARGOS COMPLEMENTARES) - HORISTA	SEDI - SERVIÇOS DIVERSOS	H	1,0000000	0,14		0,14
Insumo	00037666	SINAPI	OPERADOR DE BETONEIRA ESTACIONARIA / MISTURADOR	Mão de Obra	H	0,0087200	16,17		0,14
				MO sem LS =>	0,14	LS =>	0,00	MO com LS =>	0,14
				Valor do BDI =>	0,03			Valor com BDI =>	0,17
	Código	Banco	Descrição	Tipo	Und	Quant.	Valor Unit	Valor Unit	Total
Composição	95357	SINAPI	CURSO DE CAPACITAÇÃO PARA OPERADOR DE ESCAVADEIRA (ENCARGOS COMPLEMENTARES) - HORISTA	SEDI - SERVIÇOS DIVERSOS	H	1,0000000	0,27		0,27
Insumo	00004234	SINAPI	OPERADOR DE ESCAVADEIRA	Mão de Obra	H	0,0121100	22,61		0,27
				MO sem LS =>	0,27	LS =>	0,00	MO com LS =>	0,27
				Valor do BDI =>	0,06			Valor com BDI =>	0,33
	Código	Banco	Descrição	Tipo	Und	Quant.	Valor Unit	Valor Unit	Total
Composição	95358	SINAPI	CURSO DE CAPACITAÇÃO PARA OPERADOR DE GUINCHO (ENCARGOS COMPLEMENTARES) - HORISTA	SEDI - SERVIÇOS DIVERSOS	H	1,0000000	0,33		0,33
Insumo	00004253	SINAPI	OPERADOR DE GUINCHO OU GUINCHEIRO	Mão de Obra	H	0,0171800	19,52		0,33
				MO sem LS =>	0,33	LS =>	0,00	MO com LS =>	0,33
				Valor do BDI =>	0,07			Valor com BDI =>	0,40
	Código	Banco	Descrição	Tipo	Und	Quant.	Valor Unit	Valor Unit	Total
Composição	95360	SINAPI	CURSO DE CAPACITAÇÃO PARA OPERADOR DE MÁQUINAS E EQUIPAMENTOS (ENCARGOS COMPLEMENTARES) - HORISTA	SEDI - SERVIÇOS DIVERSOS	H	1,0000000	0,28		0,28
Insumo	00004230	SINAPI	OPERADOR DE MÁQUINAS E TRATORES DIVERSOS (TERRAPLANAGEM)	Mão de Obra	H	0,0121100	23,50		0,28
				MO sem LS =>	0,28	LS =>	0,00	MO com LS =>	0,28
				Valor do BDI =>	0,06			Valor com BDI =>	0,34
	Código	Banco	Descrição	Tipo	Und	Quant.	Valor Unit	Valor Unit	Total
Composição	95371	SINAPI	CURSO DE CAPACITAÇÃO PARA PEDREIRO (ENCARGOS COMPLEMENTARES) - HORISTA	SEDI - SERVIÇOS DIVERSOS	H	1,0000000	0,43		0,43
Insumo	00004750	SINAPI	PEDREIRO (HORISTA)	Mão de Obra	H	0,0222500	19,67		0,43
				MO sem LS =>	0,43	LS =>	0,00	MO com LS =>	0,43
				Valor do BDI =>	0,09			Valor com BDI =>	0,52
	Código	Banco	Descrição	Tipo	Und	Quant.	Valor Unit	Valor Unit	Total
Composição	95372	SINAPI	CURSO DE CAPACITAÇÃO PARA PINTOR (ENCARGOS COMPLEMENTARES) - HORISTA	SEDI - SERVIÇOS DIVERSOS	H	1,0000000	0,30		0,30
Insumo	00004783	SINAPI	PINTOR (HORISTA)	Mão de Obra	H	0,0154900	19,67		0,30
				MO sem LS =>	0,30	LS =>	0,00	MO com LS =>	0,30
				Valor do BDI =>	0,06			Valor com BDI =>	0,36
	Código	Banco	Descrição	Tipo	Und	Quant.	Valor Unit	Valor Unit	Total
Composição	95378	SINAPI	CURSO DE CAPACITAÇÃO PARA SERVENTE (ENCARGOS COMPLEMENTARES) - HORISTA	SEDI - SERVIÇOS DIVERSOS	H	1,0000000	0,34		0,34
Insumo	00006111	SINAPI	SERVENTE DE OBRAS	Mão de Obra	H	0,0222500	15,73		0,34
				MO sem LS =>	0,34	LS =>	0,00	MO com LS =>	0,34
				Valor do BDI =>	0,07			Valor com BDI =>	0,41
	Código	Banco	Descrição	Tipo	Und	Quant.	Valor Unit	Valor Unit	Total
Composição	95385	SINAPI	CURSO DE CAPACITAÇÃO PARA TELHADISTA (ENCARGOS COMPLEMENTARES) - HORISTA	SEDI - SERVIÇOS DIVERSOS	H	1,0000000	0,23		0,23
Insumo	00012869	SINAPI	TELHADOR (HORISTA)	Mão de Obra	H	0,0121100	19,43		0,23
				MO sem LS =>	0,23	LS =>	0,00	MO com LS =>	0,23
				Valor do BDI =>	0,05			Valor com BDI =>	0,28
	Código	Banco	Descrição	Tipo	Und	Quant.	Valor Unit	Valor Unit	Total
Composição	95386	SINAPI	CURSO DE CAPACITAÇÃO PARA TRATORISTA (ENCARGOS COMPLEMENTARES) - HORISTA	SEDI - SERVIÇOS DIVERSOS	H	1,0000000	0,26		0,26
Insumo	00004237	SINAPI	OPERADOR DE TRATOR - EXCLUSIVE AGROPECUARIA	Mão de Obra	H	0,0121100	21,62		0,26



PREFEITURA DO MUNICÍPIO DE PORTO VELHO
SECRETARIA MUNICIPAL DE RESOLUÇÃO ESTRATÉGICA DE CONVÊNIOS E CONTRATOS

RESPONSÁVEL TÉCNICO:
[Assinatura]
Engenheiro Civil e Responsável Técnico
CREA: 1664 - DRCO

ENCARGOS: NÃO DESONERADO.
REFERÊNCIA DE CUSTO: SINAPI - 09/2023 - Rondônia
SICRO3 - 07/2023 - Rondônia
BDI OBRA 21,35%
BDI ASFALTO 15,00%

OBRA: PAVIMENTAÇÃO ASFÁLTICA EM VIA URBANA COM DRENAGEM E CALÇADAS
LOCAL: RUA MARECHAL TAUMATURGO
DATA: OUTUBRO DE 2023

Composições Analíticas com Preço Unitário

Composições Principais										
				MO sem LS =>		LS =>		MO com LS =>		
				0,26				0,00		0,26
				Valor do BDI =>	0,06			Valor com BDI =>		0,32
Código	Banco	Descrição	Tipo	Und	Quant.	Valor Unit	Total			
Composição	95383	SINAPI	CURSO DE CAPACITAÇÃO PARA TÉCNICO DE LABORATÓRIO (ENCARGOS COMPLEMENTARES) - HORISTA	SEDI - SERVIÇOS DIVERSOS	H	1,0000000	0,24			
Insumo	00007153	SINAPI	TÉCNICO EM LABORATÓRIO E CAMPO DE CONSTRUÇÃO CIVIL (HORISTA)	Mão de Obra	H	0,0087200	27,81			
				MO sem LS =>		0,24		LS =>		0,24
				Valor do BDI =>	0,05			Valor com BDI =>		0,29
Código	Banco	Descrição	Tipo	Und	Quant.	Valor Unit	Total			
Composição	91911	SINAPI	CURVA 90 GRAUS PARA ELETRODUTO, PVC, ROSCÁVEL, DN 20 MM (1/2"), PARA CIRCUITOS TERMINAIS, INSTALADA EM PAREDE - FORNECIMENTO E INSTALAÇÃO. AF. 12/2015	INEL - INSTALAÇÃO ELÉTRICA/ELETRIFICAÇÃO E ILUMINAÇÃO EXTERNA	UN	1,0000000	16,87			
Composição Auxiliar	88247	SINAPI	AUXILIAR DE ELETRICISTA COM ENCARGOS COMPLEMENTARES	SEDI - SERVIÇOS DIVERSOS	H	0,2720000	24,62			
Composição Auxiliar	88264	SINAPI	ELETRICISTA COM ENCARGOS COMPLEMENTARES	SEDI - SERVIÇOS DIVERSOS	H	0,2720000	28,24			
Insumo	00001870	SINAPI	CURVA 90 GRAUS, LONGA, DE PVC RÍGIDO ROSCAVEL, DE 1/2", PARA ELETRODUTO	Material	UN	1,0000000	2,50			
				MO sem LS =>		10,72		LS =>		10,72
				Valor do BDI =>	3,60			Valor com BDI =>		20,47
Código	Banco	Descrição	Tipo	Und	Quant.	Valor Unit	Total			
Composição	91890	SINAPI	CURVA 90 GRAUS PARA ELETRODUTO, PVC, ROSCÁVEL, DN 25 MM (3/4"), PARA CIRCUITOS TERMINAIS, INSTALADA EM FORRO - FORNECIMENTO E INSTALAÇÃO. AF. 12/2015	INEL - INSTALAÇÃO ELÉTRICA/ELETRIFICAÇÃO E ILUMINAÇÃO EXTERNA	UN	1,0000000	13,41			
Composição Auxiliar	88247	SINAPI	AUXILIAR DE ELETRICISTA COM ENCARGOS COMPLEMENTARES	SEDI - SERVIÇOS DIVERSOS	H	0,2060000	24,62			
Composição Auxiliar	88264	SINAPI	ELETRICISTA COM ENCARGOS COMPLEMENTARES	SEDI - SERVIÇOS DIVERSOS	H	0,2060000	28,24			
Insumo	00001879	SINAPI	CURVA 90 GRAUS, LONGA, DE PVC RÍGIDO ROSCAVEL, DE 3/4", PARA ELETRODUTO	Material	UN	1,0000000	2,53			
				MO sem LS =>		8,11		LS =>		8,11
				Valor do BDI =>	2,86			Valor com BDI =>		16,27
Código	Banco	Descrição	Tipo	Und	Quant.	Valor Unit	Total			
Composição	89748	SINAPI	CURVA CURTA 90 GRAUS, PVC, SERIE NORMAL, ESGOTO PREDIAL, DN 100 MM, JUNTA ELÁSTICA, FORNECIDO E INSTALADO EM RAMAL DE DESCARGA OU RAMAL DE ESGOTO SANITÁRIO. AF. 08/2022	INHI - INSTALAÇÕES HIDROSANITÁRIAS	UN	1,0000000	44,31			
Composição Auxiliar	88248	SINAPI	AUXILIAR DE ENCANADOR OU BOMBEIRO HIDRÁULICO COM ENCARGOS COMPLEMENTARES	SEDI - SERVIÇOS DIVERSOS	H	0,1926000	23,62			
Composição Auxiliar	88267	SINAPI	ENCANADOR OU BOMBEIRO HIDRÁULICO COM ENCARGOS COMPLEMENTARES	SEDI - SERVIÇOS DIVERSOS	H	0,1926000	26,08			
Insumo	00000301	SINAPI	ANEL BORRACHA PARA TUBO ESGOTO PREDIAL, DN 100 MM (NBR 5688)	Material	UN	2,0000000	3,50			
Insumo	00001966	SINAPI	CURVA PVC CURTA 90 GRAUS, DN 100 MM, PARA ESGOTO PREDIAL	Material	UN	1,0000000	24,58			
Insumo	00020078	SINAPI	PASTA LUBRIFICANTE PARA TUBOS E CONEXOES COM JUNTA ELÁSTICA, EMBALAGEM DE 4000 GR (USO EM PVC, AÇO, POLIETILENO E OUTROS)	Material	UN	0,1150000	27,62			
				MO sem LS =>		7,23		LS =>		7,23
				Valor do BDI =>	9,46			Valor com BDI =>		53,77
Código	Banco	Descrição	Tipo	Und	Quant.	Valor Unit	Total			
Composição	5914363	SICRO3	Carga, manobra e descarga de cimento ou cal hidratada a granel em caminhão silo de 30 m³	t	1,0000000	17,95	17,95			
A	Código	Banco	Equipamentos	Quantidade	Utilização		Custo Operacional		Custo Horário	
					Operativa	Improdutiva	Operativa	Improdutiva		
Insumo	E9146	SICRO3	Caminhão silo com capacidade de 30 m³ - 265 kW	1,0000000	1,00	0,00	469,2895	112,4944	469,2895	
							Custo Horário de Equipamentos =>		469,2895	
							Custo Horário de Execução =>		469,2895	
							Fator de Influência da Chuva - FIC =>		0,0000	
							Custo do FIC =>		0,0000	
							Produção de Equipe =>		26,1500	
							Custo Unitário de Execução =>		17,9461	
				MO sem LS =>		0,00		LS =>		0,00
				Valor do BDI =>	3,83			Valor com BDI =>		21,78
Código	Banco	Descrição	Tipo	Und	Quant.	Valor Unit	Total			
Composição	5914655	SICRO3	Carga, manobra e descarga de materiais diversos em caminhão carroceria de 15 t - carga e descarga manuais	t	1,0000000	34,31	34,31			
A	Código	Banco	Equipamentos	Quantidade	Utilização		Custo Operacional		Custo Horário	
					Operativa	Improdutiva	Operativa	Improdutiva		
Insumo	E9592	SICRO3	Caminhão carroceria com capacidade de 15 t - 188 kW	1,0000000	1,00	0,00	274,8854	79,7450	274,8854	
							Custo Horário de Equipamentos =>		274,8854	
B	Código	Banco	Mão de Obra	Quantidade	Salário Hora		Custo Horário			
Insumo	P9824	SICRO3	Servente	6,0000000			21,8998	131,3988		
							Custo Horário da Mão de Obra =>		131,3988	
							Adc.M.O. - Ferramentas (0,0%) =>		0,0000	
							Custo Horário de Execução =>		406,2842	
							Fator de Influência da Chuva - FIC =>		0,0000	
							Custo do FIC =>		0,0000	
							Produção de Equipe =>		11,8400	
							Custo Unitário de Execução =>		34,3145	
				MO sem LS =>		11,10		LS =>		11,10
				Valor do BDI =>	7,33			Valor com BDI =>		41,64
Código	Banco	Descrição	Tipo	Und	Quant.	Valor Unit	Total			
Composição	1107892	SICRO3	Concreto fck = 20 MPa - confecção em betoneira e lançamento manual - areia e brita comerciais	m³	1,0000000	525,46	525,46			
A	Código	Banco	Equipamentos	Quantidade	Utilização		Custo Operacional		Custo Horário	
					Operativa	Improdutiva	Operativa	Improdutiva		
Insumo	E9010	SICRO3	Balança plataforma digital com mesa de 75 x 75 cm com capacidade de 500 kg	1,0000000	1,00	0,00	1,2779	0,8585	1,2779	
Insumo	E9519	SICRO3	Betoneira com motor a gasolina com capacidade de 600 l - 10 kW	1,0000000	1,00	0,00	49,1749	29,6767	49,1749	
Insumo	E9071	SICRO3	Transportador manual carrinho de mão com capacidade de 80 l	4,0000000	0,90	0,10	0,7790	0,5296	3,0162	
Insumo	E9064	SICRO3	Transportador manual gerica com capacidade de 180 l	3,0000000	0,41	0,59	1,6455	1,1187	4,0041	



PREFEITURA DO MUNICÍPIO DE PORTO VELHO
SECRETARIA MUNICIPAL DE RESOLUÇÃO ESTRATÉGICA DE CONVÊNIOS E CONTRATOS

RESPONSÁVEL TÉCNICO:

[Assinatura]
Eronilda Gomes dos Santos
Engenheira Civil e Supervisora de Obras
CREA: 1664 - DRCO

ENCARGOS: NÃO DESONERADO.

REFERÊNCIA DE CUSTO: SINAPI - 09/2023 - Rondônia
SICRO3 - 07/2023 - Rondônia
BDI OBRA 21,35%
BDI ASFALTO 15,00%

OBRA: PAVIMENTAÇÃO ASFÁLTICA EM VIA URBANA COM DRENAGEM E CALÇADAS
LOCAL: RUA MARECHAL TAUMATURGO
DATA: OUTUBRO DE 2023

Composições Analíticas com Preço Unitário

Composições Principais

							Custo Horário de Equipamentos =>			57,4731
B	Código	Banco	Mão de Obra	Quantidade				Salário Hora	Custo Horário	
Insumo	P9821	SICRO3	Pedreiro	1,0000000				26,0176	26,0176	
Insumo	P9824	SICRO3	Servente	9,0000000				21,8998	197,0982	
							Custo Horário da Mão de Obra =>			223,1158
							Adc.M.O. - Ferramentas (0,0%) =>			0,0000
							Custo Horário de Execução =>			280,5889
							Fator de Influência da Chuva - FIC =>			0,0000
							Custo do FIC =>			0,0000
							Produção de Equipe =>			3,9290
							Custo Unitário de Execução =>			71,4150
C	Banco	Código	Material	Quantidade	Unidade	Preço Unitário			Custo Horário	
Insumo	SICRO3	M0030	Aditivo plastificante e retardador de pega para concreto e argamassa	0,8464600	kg			7,2224	6,1135	
Insumo	SICRO3	M0082	Areia média lavada	0,6333400	m³			125,2059	79,2979	
Insumo	SICRO3	M0191	Brita 1	0,3675400	m³			171,2737	62,9499	
Insumo	SICRO3	M0192	Brita 2	0,3675400	m³			162,1070	59,5808	
Insumo	SICRO3	M0424	Cimento Portland CP II - 32 - saco	282,1520700	kg			0,8250	232,7755	
							Custo Total do Material =>			440,7176
E	Banco	Insumo	Tempos Fixos	Código	Quantidade	Unidade	Preço Unitário			Custo Horário
Tempo Fixo	SICRO3	M0030	Carga, manobra e descarga de materiais diversos em caminhão carroceria de 15 t - carga e descarga manuais	5914655	0,0008500	t			34,3100	0,0292
Tempo Fixo	SICRO3	M0082	Carga, manobra e descarga de agregados ou solos em caminhão basculante de 10 m³ - carga com carregadeira de 3,40 m²(exclusa) e descarga livre	5914647	0,9500100	t			1,7600	1,6720
Tempo Fixo	SICRO3	M0191	Carga, manobra e descarga de agregados ou solos em caminhão basculante de 10 m³ - carga com carregadeira de 3,40 m²(exclusa) e descarga livre	5914647	0,5513100	t			1,7600	0,9703
Tempo Fixo	SICRO3	M0192	Carga, manobra e descarga de agregados ou solos em caminhão basculante de 10 m³ - carga com carregadeira de 3,40 m²(exclusa) e descarga livre	5914647	0,5513100	t			1,7600	0,9703
Tempo Fixo	SICRO3	M0424	Carga, manobra e descarga de materiais diversos em caminhão carroceria de 15 t - carga e descarga manuais	5914655	0,2821500	t			34,3100	9,6806
							Custo Total dos Tempos Fixos =>			13,3224
F	Banco	Insumo	Momento de Transporte	Quantidade	Unidade	Distância Média de Transporte (DMT)			Custo Horário	
						LN	RP	P		
Momento de Transporte	SICRO3	M0030	Aditivo plastificante e retardador de pega para concreto e argamassa - Caminhão carroceria com capacidade de 15 t - 188 kW	0,0008500	tkm	5914449 0,000 R\$ 1,16	5914464 0,000 R\$ 0,93	5914479 0,000 R\$ 0,74	0,0000	
Momento de Transporte	SICRO3	M0082	Areia média lavada - Caminhão basculante com capacidade de 10 m³ - 188 kW	0,9500100	tkm	5914359 0,000 R\$ 1,25	5914374 0,000 R\$ 1,00	5914389 0,000 R\$ 0,79	0,0000	
Momento de Transporte	SICRO3	M0191	Brita 1 - Caminhão basculante com capacidade de 10 m³ - 188 kW	0,5513100	tkm	5914359 0,000 R\$ 1,25	5914374 0,000 R\$ 1,00	5914389 0,000 R\$ 0,79	0,0000	
Momento de Transporte	SICRO3	M0192	Brita 2 - Caminhão basculante com capacidade de 10 m³ - 188 kW	0,5513100	tkm	5914359 0,000 R\$ 1,25	5914374 0,000 R\$ 1,00	5914389 0,000 R\$ 0,79	0,0000	
Momento de Transporte	SICRO3	M0424	Cimento Portland CP II - 32 - saco - Caminhão carroceria com capacidade de 15 t - 188 kW	0,2821500	tkm	5914449 0,000 R\$ 1,16	5914464 0,000 R\$ 0,93	5914479 0,000 R\$ 0,74	0,0000	
							Custo total dos Momentos de Transportes =>			0,0000
				MO sem LS =>	59,93		LS =>	0,00	MO com LS =>	59,93
				Valor do BDI =>	112,19				Valor com BDI =>	637,65
Composição	Código	Banco	Descrição	Tipo	Und	Quant.	Valor Unit		Total	
	1107892	SICRO3	Concreto fck = 20 MPa - confecção em betoneira e lançamento manual - areia e brita comerciais		m³	1,0000000		525,46	525,46	
A	Código	Banco	Equipamentos	Quantidade	Utilização		Custo Operacional		Custo Horário	
					Operativa	Improdutiva	Operativa	Improdutiva		
Insumo	E9010	SICRO3	Balança plataforma digital com mesa de 75 x 75 cm com capacidade de 500 kg	1,0000000	1,00	0,00	1,2779	0,8585	1,2779	
Insumo	E9519	SICRO3	Betoneira com motor a gasolina com capacidade de 600 l - 10 kW	1,0000000	1,00	0,00	49,1749	29,6767	49,1749	
Insumo	E9071	SICRO3	Transportador manual carrinho de mão com capacidade de 80 l	4,0000000	0,90	0,10	0,7790	0,5296	3,0162	
Insumo	E9064	SICRO3	Transportador manual gerica com capacidade de 180 l	3,0000000	0,41	0,59	1,6455	1,1187	4,0041	
							Custo Horário de Equipamentos =>			57,4731
B	Código	Banco	Mão de Obra	Quantidade				Salário Hora	Custo Horário	
Insumo	P9821	SICRO3	Pedreiro	1,0000000				26,0176	26,0176	
Insumo	P9824	SICRO3	Servente	9,0000000				21,8998	197,0982	
							Custo Horário da Mão de Obra =>			223,1158
							Adc.M.O. - Ferramentas (0,0%) =>			0,0000
							Custo Horário de Execução =>			280,5889
							Fator de Influência da Chuva - FIC =>			0,0000
							Custo do FIC =>			0,0000
							Produção de Equipe =>			3,9290
							Custo Unitário de Execução =>			71,4150
C	Banco	Código	Material	Quantidade	Unidade	Preço Unitário			Custo Horário	
Insumo	SICRO3	M0030	Aditivo plastificante e retardador de pega para concreto e argamassa	0,8464600	kg			7,2224	6,1135	
Insumo	SICRO3	M0082	Areia média lavada	0,6333400	m³			125,2059	79,2979	
Insumo	SICRO3	M0191	Brita 1	0,3675400	m³			171,2737	62,9499	
Insumo	SICRO3	M0192	Brita 2	0,3675400	m³			162,1070	59,5808	
Insumo	SICRO3	M0424	Cimento Portland CP II - 32 - saco	282,1520700	kg			0,8250	232,7755	
							Custo Total do Material =>			440,7176



PREFEITURA DO MUNICÍPIO DE PORTO VELHO
SECRETARIA MUNICIPAL DE RESOLUÇÃO ESTRATÉGICA DE CONVÊNIOS E CONTRATOS

RESPONSÁVEL TÉCNICO:

[Assinatura]
Eronildo Gomes dos Santos
Engenheiro Civil e Responsável Técnico
CREA: 1664 - DRCO

ENCARGOS: NÃO DESONERADO.

REFERÊNCIA DE CUSTO: SINAPI - 09/2023 - Rondônia
SICRO3 - 07/2023 - Rondônia
BDI OBRA 21,35%
BDI ASFALTO 15,00%

OBRA: PAVIMENTAÇÃO ASFÁLTICA EM VIA URBANA COM DRENAGEM E CALÇADAS
LOCAL: RUA MARECHAL TAUMATURGO
DATA: OUTUBRO DE 2023

Composições Analíticas com Preço Unitário

Composições Principais

E	Banco	Insumo	Tempos Fixos	Código	Quantidade	Unidade	Preço Unitário	Custo Horário
Tempo Fixo	SICRO3	M0030	Carga, manobra e descarga de materiais diversos em caminhão carroceria de 15 t - carga e descarga manuais	5914655	0,0008500	t	34,3100	0,0292
Tempo Fixo	SICRO3	M0082	Carga, manobra e descarga de agregados ou solos em caminhão basculante de 10 m³ - carga com carregadeira de 3,40 m³(exclusa) e descarga livre	5914647	0,9500100	t	1,7600	1,6720
Tempo Fixo	SICRO3	M0191	Carga, manobra e descarga de agregados ou solos em caminhão basculante de 10 m³ - carga com carregadeira de 3,40 m³(exclusa) e descarga livre	5914647	0,5513100	t	1,7600	0,9703
Tempo Fixo	SICRO3	M0192	Carga, manobra e descarga de agregados ou solos em caminhão basculante de 10 m³ - carga com carregadeira de 3,40 m³(exclusa) e descarga livre	5914647	0,5513100	t	1,7600	0,9703
Tempo Fixo	SICRO3	M0424	Carga, manobra e descarga de materiais diversos em caminhão carroceria de 15 t - carga e descarga manuais	5914655	0,2821500	t	34,3100	9,6806

Custo Total dos Tempos Fixos => 13,3224

F	Banco	Insumo	Momento de Transporte	Quantidade	Unidade	Distância Média de Transporte (DMT)			Custo Horário
						LN	RP	P	
Momento de Transporte	SICRO3	M0030	Aditivo plastificante e retardador de pega para concreto e argamassa - Caminhão carroceria com capacidade de 15 t - 188 kW	0,0008500	tkm	5914449 0,000 R\$ 1,16	5914464 0,000 R\$ 0,93	5914479 0,000 R\$ 0,74	0,0000
Momento de Transporte	SICRO3	M0082	Área média lavada - Caminhão basculante com capacidade de 10 m³ - 188 kW	0,9500100	tkm	5914359 0,000 R\$ 1,25	5914374 0,000 R\$ 1,00	5914389 0,000 R\$ 0,79	0,0000
Momento de Transporte	SICRO3	M0191	Brita 1 - Caminhão basculante com capacidade de 10 m³ - 188 kW	0,5513100	tkm	5914359 0,000 R\$ 1,25	5914374 0,000 R\$ 1,00	5914389 0,000 R\$ 0,79	0,0000
Momento de Transporte	SICRO3	M0192	Brita 2 - Caminhão basculante com capacidade de 10 m³ - 188 kW	0,5513100	tkm	5914359 0,000 R\$ 1,25	5914374 0,000 R\$ 1,00	5914389 0,000 R\$ 0,79	0,0000
Momento de Transporte	SICRO3	M0424	Cimento Portland CP II - 32 - saco - Caminhão carroceria com capacidade de 15 t - 188 kW	0,2821500	tkm	5914449 0,000 R\$ 1,16	5914464 0,000 R\$ 0,93	5914479 0,000 R\$ 0,74	0,0000

Custo total dos Momentos de Transportes => 0,0000

MO sem LS => 59,93 LS => 0,00 MO com LS => 59,93

Valor do BDI => 112,19 Valor com BDI => 637,65

Composição	Código	Banco	Descrição	Tipo	Und	Quant.	Valor Unit	Total
	1107896	SICRO3	Concreto fck = 25 MPa - confecção em betoneira e lançamento manual - areia e brita comerciais		m³	1,0000000	552,97	552,97

A	Código	Banco	Equipamentos	Quantidade	Utilização		Custo Operacional		Custo Horário
					Operativa	Improdutiva	Operativa	Improdutiva	
Insumo	E9010	SICRO3	Balança plataforma digital com mesa de 75 x 75 cm com capacidade de 500 kg	1,0000000	1,00	0,00	1,2779	0,8585	1,2779
Insumo	E9519	SICRO3	Betoneira com motor a gasolina com capacidade de 600 l - 10 kW	1,0000000	1,00	0,00	49,1749	29,6767	49,1749
Insumo	E9071	SICRO3	Transportador manual carrinho de mão com capacidade de 80 l	4,0000000	0,88	0,12	0,7790	0,5296	2,9963
Insumo	E9064	SICRO3	Transportador manual gerica com capacidade de 180 l	3,0000000	0,40	0,60	1,6455	1,1187	3,9883

Custo Horário de Equipamentos => 57,4374

B	Código	Banco	Mão de Obra	Quantidade	Salário Hora	Custo Horário
Insumo	P9821	SICRO3	Pedreiro	1,0000000	26,0176	26,0176
Insumo	P9824	SICRO3	Servente	9,0000000	21,8998	197,0982

Custo Horário da Mão de Obra => 223,1158

Adc.M.O. - Ferramentas (0,0%) => 0,0000

Custo Horário de Execução => 280,5532

Fator de Influência da Chuva - FIC => 0,0000

Custo do FIC => 0,0000

Produção de Equipe => 3,8906

Custo Unitário de Execução => 72,1100

C	Banco	Código	Material	Quantidade	Unidade	Preço Unitário	Custo Horário
Insumo	SICRO3	M0030	Aditivo plastificante e retardador de pega para concreto e argamassa	0,9459300	kg	7,2224	6,8319
Insumo	SICRO3	M0082	Área média lavada	0,6145900	m³	125,2059	76,9503
Insumo	SICRO3	M0191	Brita 1	0,3675400	m³	171,2737	62,9499
Insumo	SICRO3	M0192	Brita 2	0,3675400	m³	162,1070	59,5808
Insumo	SICRO3	M0424	Cimento Portland CP II - 32 - saco	315,3103100	kg	0,8250	260,1310

Custo Total do Material => 466,4439

E	Banco	Insumo	Tempos Fixos	Código	Quantidade	Unidade	Preço Unitário	Custo Horário
Tempo Fixo	SICRO3	M0030	Carga, manobra e descarga de materiais diversos em caminhão carroceria de 15 t - carga e descarga manuais	5914655	0,0009500	t	34,3100	0,0326
Tempo Fixo	SICRO3	M0082	Carga, manobra e descarga de agregados ou solos em caminhão basculante de 10 m³ - carga com carregadeira de 3,40 m³(exclusa) e descarga livre	5914647	0,9218900	t	1,7600	1,6225
Tempo Fixo	SICRO3	M0191	Carga, manobra e descarga de agregados ou solos em caminhão basculante de 10 m³ - carga com carregadeira de 3,40 m³(exclusa) e descarga livre	5914647	0,5513100	t	1,7600	0,9703
Tempo Fixo	SICRO3	M0192	Carga, manobra e descarga de agregados ou solos em caminhão basculante de 10 m³ - carga com carregadeira de 3,40 m³(exclusa) e descarga livre	5914647	0,5513100	t	1,7600	0,9703
Tempo Fixo	SICRO3	M0424	Carga, manobra e descarga de materiais diversos em caminhão carroceria de 15 t - carga e descarga manuais	5914655	0,3153100	t	34,3100	10,8183

Custo Total dos Tempos Fixos => 14,4140

F	Banco	Insumo	Momento de Transporte	Quantidade	Unidade	Distância Média de Transporte (DMT)			Custo Horário
						LN	RP	P	
Momento de Transporte	SICRO3	M0030	Aditivo plastificante e retardador de pega para concreto e argamassa - Caminhão carroceria com capacidade de 15 t - 188 kW	0,0009500	tkm	5914449 0,000 R\$ 1,16	5914464 0,000 R\$ 0,93	5914479 0,000 R\$ 0,74	0,0000
Momento de Transporte	SICRO3	M0082	Área média lavada - Caminhão basculante com capacidade de 10 m³ - 188 kW	0,9218900	tkm	5914359 0,000 R\$ 1,25	5914374 0,000 R\$ 1,00	5914389 0,000 R\$ 0,79	0,0000



PREFEITURA DO MUNICÍPIO DE PORTO VELHO
SECRETARIA MUNICIPAL DE RESOLUÇÃO ESTRATÉGICA DE CONVÊNIOS E CONTRATOS

RESPONSÁVEL TÉCNICO:

[Assinatura]
Eronildo Gomes dos Santos
Engenheiro Civil e Responsável Técnico
CREA: 1664 - DRCO

ENCARGOS: NÃO DESONERADO.

REFERÊNCIA DE CUSTO: SINAPI - 09/2023 - Rondônia
SICRO3 - 07/2023 - Rondônia
BDI OBRA 21,35%
BDI ASFALTO 15,00%

OBRA: PAVIMENTAÇÃO ASFÁLTICA EM VIA URBANA COM DRENAGEM E CALÇADAS
LOCAL: RUA MARECHAL TAUMATURGO
DATA: OUTUBRO DE 2023

Composições Analíticas com Preço Unitário

Composições Principais

Momento de Transporte	SICRO3	M0191	Brita 1 - Caminhão basculante com capacidade de 10 m³ - 188 kW	0,5513100	tkm	5914359 0,000 R\$ 1,25	5914374 0,000 R\$ 1,00	5914389 0,000 R\$ 0,79	0,0000
Momento de Transporte	SICRO3	M0192	Brita 2 - Caminhão basculante com capacidade de 10 m³ - 188 kW	0,5513100	tkm	5914359 0,000 R\$ 1,25	5914374 0,000 R\$ 1,00	5914389 0,000 R\$ 0,79	0,0000
Momento de Transporte	SICRO3	M0424	Cimento Portland CP II - 32 - saco - Caminhão carroceria com capacidade de 15 t - 188 kW	0,3153100	tkm	5914449 0,000 R\$ 1,16	5914464 0,000 R\$ 0,93	5914479 0,000 R\$ 0,74	0,0000
				Custo total dos Momentos de Transportes =>					0,0000
				MO sem LS =>	60,86	LS =>	0,00	MO com LS =>	60,86
				Valor do BDI =>	118,06			Valor com BDI =>	671,03
	Código	Banco	Descrição	Tipo	Und	Quant.	Valor Unit	Total	
Composição	88597	SINAPI	DESENHISTA DETALHISTA COM ENCARGOS COMPLEMENTARES	SEDI - SERVIÇOS DIVERSOS	H	1,0000000	33,44	33,44	
Composição Auxiliar	95391	SINAPI	CURSO DE CAPACITAÇÃO PARA DESENHISTA DETALHISTA (ENCARGOS COMPLEMENTARES) - HORISTA	SEDI - SERVIÇOS DIVERSOS	H	1,0000000	0,16	0,16	
Insumo	00002355	SINAPI	DESENHISTA DETALHISTA (HORISTA)	Mão de Obra	H	1,0000000	31,32	31,32	
Insumo	00037372	SINAPI	EXAMES - HORISTA (COLETADO CAIXA - ENCARGOS COMPLEMENTARES)	Outros	H	1,0000000	1,14	1,14	
Insumo	00037373	SINAPI	SEGURO - HORISTA (COLETADO CAIXA - ENCARGOS COMPLEMENTARES)	Taxas	H	1,0000000	0,07	0,07	
Insumo	00043469	SINAPI	FERRAMENTAS - FAMILIA TOPOGRAFO - HORISTA (ENCARGOS COMPLEMENTARES - COLETADO CAIXA)	Equipamento	H	1,0000000	0,08	0,08	
Insumo	00043493	SINAPI	EPI - FAMILIA TOPOGRAFO - HORISTA (ENCARGOS COMPLEMENTARES - COLETADO CAIXA)	Equipamento	H	1,0000000	0,67	0,67	
				MO sem LS =>	31,48	LS =>	0,00	MO com LS =>	31,48
				Valor do BDI =>	7,14			Valor com BDI =>	40,58
Composição	101891	SINAPI	DISJUNTOR MONOPOLAR TIPO NEMA, CORRENTE NOMINAL DE 35 ATÉ 50A - FORNECIMENTO E INSTALAÇÃO. AF_10/2020	INEL - INSTALAÇÃO ELÉTRICA/ELETRIFICAÇÃO E ILUMINAÇÃO EXTERNA	UN	1,0000000	27,98	27,98	
Composição Auxiliar	88247	SINAPI	AUXILIAR DE ELETRICISTA COM ENCARGOS COMPLEMENTARES	SEDI - SERVIÇOS DIVERSOS	H	0,1352000	24,62	3,32	
Composição Auxiliar	88264	SINAPI	ELETRICISTA COM ENCARGOS COMPLEMENTARES	SEDI - SERVIÇOS DIVERSOS	H	0,1352000	28,24	3,81	
Insumo	00001574	SINAPI	TERMINAL A COMPRESSAO EM COBRE ESTANHADO PARA CABO 10 MM2, 1 FURO E 1 COMPRESSAO, PARA PARAFUSO DE FIXACAO M6	Material	UN	1,0000000	1,56	1,56	
Insumo	00002386	SINAPI	DISJUNTOR TIPO NEMA, MONOPOLAR 35 ATE 50 A, TENSÃO MÁXIMA DE 240 V	Material	UN	1,0000000	19,29	19,29	
				MO sem LS =>	5,33	LS =>	0,00	MO com LS =>	5,33
				Valor do BDI =>	5,97			Valor com BDI =>	33,95
Composição	88264	SINAPI	ELETRICISTA COM ENCARGOS COMPLEMENTARES	SEDI - SERVIÇOS DIVERSOS	H	1,0000000	28,24	28,24	
Composição Auxiliar	95332	SINAPI	CURSO DE CAPACITAÇÃO PARA ELETRICISTA (ENCARGOS COMPLEMENTARES) - HORISTA	SEDI - SERVIÇOS DIVERSOS	H	1,0000000	0,81	0,81	
Insumo	00002436	SINAPI	ELETRICISTA (HORISTA)	Mão de Obra	H	1,0000000	20,72	20,72	
Insumo	00037370	SINAPI	ALIMENTACAO - HORISTA (COLETADO CAIXA - ENCARGOS COMPLEMENTARES)	Outros	H	1,0000000	2,92	2,92	
Insumo	00037371	SINAPI	TRANSPORTE - HORISTA (COLETADO CAIXA - ENCARGOS COMPLEMENTARES)	Serviços	H	1,0000000	0,58	0,58	
Insumo	00037372	SINAPI	EXAMES - HORISTA (COLETADO CAIXA - ENCARGOS COMPLEMENTARES)	Outros	H	1,0000000	1,14	1,14	
Insumo	00037373	SINAPI	SEGURO - HORISTA (COLETADO CAIXA - ENCARGOS COMPLEMENTARES)	Taxas	H	1,0000000	0,07	0,07	
Insumo	00043460	SINAPI	FERRAMENTAS - FAMILIA ELETRICISTA - HORISTA (ENCARGOS COMPLEMENTARES - COLETADO CAIXA)	Equipamento	H	1,0000000	0,86	0,86	
Insumo	00043484	SINAPI	EPI - FAMILIA ELETRICISTA - HORISTA (ENCARGOS COMPLEMENTARES - COLETADO CAIXA)	Equipamento	H	1,0000000	1,14	1,14	
				MO sem LS =>	21,53	LS =>	0,00	MO com LS =>	21,53
				Valor do BDI =>	6,03			Valor com BDI =>	34,27
Composição	91852	SINAPI	ELETRODUTO FLEXÍVEL CORRUGADO, PVC, DN 20 MM (1/2"), PARA CIRCUITOS TERMINAIS, INSTALADO EM PAREDE - FORNECIMENTO E INSTALAÇÃO. AF_12/2015	INEL - INSTALAÇÃO ELÉTRICA/ELETRIFICAÇÃO E ILUMINAÇÃO EXTERNA	M	1,0000000	8,96	8,96	
Composição Auxiliar	88247	SINAPI	AUXILIAR DE ELETRICISTA COM ENCARGOS COMPLEMENTARES	SEDI - SERVIÇOS DIVERSOS	H	0,1240000	24,62	3,05	
Composição Auxiliar	88264	SINAPI	ELETRICISTA COM ENCARGOS COMPLEMENTARES	SEDI - SERVIÇOS DIVERSOS	H	0,1240000	28,24	3,50	
Insumo	00002689	SINAPI	ELETRODUTO PVC FLEXIVEL CORRUGADO, COR AMARELA, DE 20 MM	Material	M	1,0170000	2,37	2,41	
				MO sem LS =>	4,88	LS =>	0,00	MO com LS =>	4,88
				Valor do BDI =>	1,91			Valor com BDI =>	10,87
Composição	91862	SINAPI	ELETRODUTO RÍGIDO ROSCÁVEL, PVC, DN 20 MM (1/2"), PARA CIRCUITOS TERMINAIS, INSTALADO EM FORRO - FORNECIMENTO E INSTALAÇÃO. AF_12/2015	INEL - INSTALAÇÃO ELÉTRICA/ELETRIFICAÇÃO E ILUMINAÇÃO EXTERNA	M	1,0000000	9,53	9,53	
Composição Auxiliar	88247	SINAPI	AUXILIAR DE ELETRICISTA COM ENCARGOS COMPLEMENTARES	SEDI - SERVIÇOS DIVERSOS	H	0,1050000	24,62	2,58	
Composição Auxiliar	88264	SINAPI	ELETRICISTA COM ENCARGOS COMPLEMENTARES	SEDI - SERVIÇOS DIVERSOS	H	0,1050000	28,24	2,96	
Insumo	00002673	SINAPI	ELETRODUTO DE PVC RIGIDO ROSCAVEL DE 1/2 ", SEM LUVA	Material	M	1,0170000	3,93	3,99	
				MO sem LS =>	4,14	LS =>	0,00	MO com LS =>	4,14
				Valor do BDI =>	2,03			Valor com BDI =>	11,56
Composição	91870	SINAPI	ELETRODUTO RÍGIDO ROSCÁVEL, PVC, DN 20 MM (1/2"), PARA CIRCUITOS TERMINAIS, INSTALADO EM PAREDE - FORNECIMENTO E INSTALAÇÃO. AF_12/2015	INEL - INSTALAÇÃO ELÉTRICA/ELETRIFICAÇÃO E ILUMINAÇÃO EXTERNA	M	1,0000000	12,60	12,60	
Composição Auxiliar	88247	SINAPI	AUXILIAR DE ELETRICISTA COM ENCARGOS COMPLEMENTARES	SEDI - SERVIÇOS DIVERSOS	H	0,1630000	24,62	4,01	
Composição Auxiliar	88264	SINAPI	ELETRICISTA COM ENCARGOS COMPLEMENTARES	SEDI - SERVIÇOS DIVERSOS	H	0,1630000	28,24	4,60	
Insumo	00002673	SINAPI	ELETRODUTO DE PVC RIGIDO ROSCAVEL DE 1/2 ", SEM LUVA	Material	M	1,0170000	3,93	3,99	
				MO sem LS =>	6,41	LS =>	0,00	MO com LS =>	6,41
				Valor do BDI =>	2,69			Valor com BDI =>	15,29
Composição	91863	SINAPI	ELETRODUTO RÍGIDO ROSCÁVEL, PVC, DN 25 MM (3/4"), PARA CIRCUITOS TERMINAIS, INSTALADO EM FORRO - FORNECIMENTO E INSTALAÇÃO. AF_12/2015	INEL - INSTALAÇÃO ELÉTRICA/ELETRIFICAÇÃO E ILUMINAÇÃO EXTERNA	M	1,0000000	11,25	11,25	



PREFEITURA DO MUNICÍPIO DE PORTO VELHO
SECRETARIA MUNICIPAL DE RESOLUÇÃO ESTRATÉGICA DE CONVÊNIOS E CONTRATOS

RESPONSÁVEL TÉCNICO:

[Assinatura]
Eronildo Gomes dos Santos
Engenheiro Civil e de Segurança do Trabalho
CREA: 1664 - DRCO

ENCARGOS: NÃO DESONERADO.

REFERÊNCIA DE CUSTO: SINAPI - 09/2023 - Rondônia
SICRO3 - 07/2023 - Rondônia
BDI OBRA 21,35%
BDI ASFALTO 15,00%

OBRA: PAVIMENTAÇÃO ASFÁLTICA EM VIA URBANA COM DRENAGEM E CALÇADAS

LOCAL: RUA MARECHAL TAUMATURGO

DATA: OUTUBRO DE 2023

Composições Analíticas com Preço Unitário

Composições Principais

Composição	Código	Banco	Descrição	Tipo	Und	Quant.	Valor Unit	Total
Auxiliar	88247	SINAPI	AUXILIAR DE ELETRICISTA COM ENCARGOS COMPLEMENTARES	SEDI - SERVIÇOS DIVERSOS	H	0,1190000	24,62	2,92
Composição	88264	SINAPI	ELETRICISTA COM ENCARGOS COMPLEMENTARES	SEDI - SERVIÇOS DIVERSOS	H	0,1190000	28,24	3,36
Auxiliar	00002674	SINAPI	ELETRODUTO DE PVC RÍGIDO ROSCAVEL DE 3/4", SEM LUVA	Material	M	1,0170000	4,89	4,97
			MO sem LS =>	4,69	LS =>	0,00	MO com LS =>	4,69
			Valor do BDI =>	2,40			Valor com BDI =>	13,65
	Código	Banco	Descrição	Tipo	Und	Quant.	Valor Unit	Total
Composição	91871	SINAPI	ELETRODUTO RÍGIDO ROSCAVEL, PVC, DN 25 MM (3/4"), PARA CIRCUITOS TERMINAIS, INSTALADO EM PAREDE - FORNECIMENTO E INSTALAÇÃO. AF_12/2015	INEL - INSTALAÇÃO ELÉTRICA/ELETRIFICAÇÃO E ILUMINAÇÃO EXTERNA	M	1,0000000	14,31	14,31
Auxiliar	88247	SINAPI	AUXILIAR DE ELETRICISTA COM ENCARGOS COMPLEMENTARES	SEDI - SERVIÇOS DIVERSOS	H	0,1770000	24,62	4,35
Composição	88264	SINAPI	ELETRICISTA COM ENCARGOS COMPLEMENTARES	SEDI - SERVIÇOS DIVERSOS	H	0,1770000	28,24	4,99
Auxiliar	00002674	SINAPI	ELETRODUTO DE PVC RÍGIDO ROSCAVEL DE 3/4", SEM LUVA	Material	M	1,0170000	4,89	4,97
			MO sem LS =>	6,98	LS =>	0,00	MO com LS =>	6,98
			Valor do BDI =>	3,06			Valor com BDI =>	17,37
	Código	Banco	Descrição	Tipo	Und	Quant.	Valor Unit	Total
Composição	87777	SINAPI	EMBOÇO OU MASSA ÚNICA EM ARGAMASSA TRAÇO 1:2:8. PREPARO MANUAL, APLICADA MANUALMENTE EM PANOS DE FACHADA COM PRESENÇA DE VÃOS, ESPESSURA DE 25 MM. AF_08/2022	REVE - REVESTIMENTO E TRATAMENTO DE SUPERFÍCIES	m²	1,0000000	62,74	62,74
Auxiliar	87369	SINAPI	ARGAMASSA TRAÇO 1:2:8 (EM VOLUME DE CIMENTO, CAL E AREIA MÉDIA ÚMIDA) PARA EMBOÇO/MASSA ÚNICA/ASSENTAMENTO DE ALVENARIA DE VEDAÇÃO, PREPARO MANUAL. AF_08/2019	SEDI - SERVIÇOS DIVERSOS	m³	0,0314000	831,85	26,12
Auxiliar	88309	SINAPI	PEDREIRO COM ENCARGOS COMPLEMENTARES	SEDI - SERVIÇOS DIVERSOS	H	0,6790000	26,82	18,21
Auxiliar	88316	SINAPI	SERVEnte COM ENCARGOS COMPLEMENTARES	SEDI - SERVIÇOS DIVERSOS	H	0,6790000	22,62	15,35
Insumo	00037411	SINAPI	TELA DE AÇO SOLDADA GALVANIZADA/ZINCADA PARA ALVENARIA, FIO D = *1,24 MM, MALHA 25 X 25 MM	Material	m²	0,1388000	22,06	3,06
			MO sem LS =>	30,15	LS =>	0,00	MO com LS =>	30,15
			Valor do BDI =>	13,39			Valor com BDI =>	76,13
	Código	Banco	Descrição	Tipo	Und	Quant.	Valor Unit	Total
Composição	87531	SINAPI	EMBOÇO, PARA RECEBIMENTO DE CERÂMICA, EM ARGAMASSA TRAÇO 1:2:8, PREPARO MECÂNICO COM BETONEIRA 400L, APLICADO MANUALMENTE EM FACES INTERNAS DE PAREDES, PARA AMBIENTE COM ÁREA ENTRE 5M2 E 10M2, ESPESSURA DE 20MM, COM EXECUÇÃO DE TALISCAS. AF_06/2014	REVE - REVESTIMENTO E TRATAMENTO DE SUPERFÍCIES	m²	1,0000000	41,17	41,17
Auxiliar	87292	SINAPI	ARGAMASSA TRAÇO 1:2:8 (EM VOLUME DE CIMENTO, CAL E AREIA MÉDIA ÚMIDA) PARA EMBOÇO/MASSA ÚNICA/ASSENTAMENTO DE ALVENARIA DE VEDAÇÃO, PREPARO MECÂNICO COM BETONEIRA 400 L. AF_08/2019	SEDI - SERVIÇOS DIVERSOS	m³	0,0376000	693,36	26,07
Auxiliar	88309	SINAPI	PEDREIRO COM ENCARGOS COMPLEMENTARES	SEDI - SERVIÇOS DIVERSOS	H	0,4300000	26,82	11,53
Auxiliar	88316	SINAPI	SERVEnte COM ENCARGOS COMPLEMENTARES	SEDI - SERVIÇOS DIVERSOS	H	0,1580000	22,62	3,57
			MO sem LS =>	13,92	LS =>	0,00	MO com LS =>	13,92
			Valor do BDI =>	8,79			Valor com BDI =>	49,96
	Código	Banco	Descrição	Tipo	Und	Quant.	Valor Unit	Total
Composição	87527	SINAPI	EMBOÇO, PARA RECEBIMENTO DE CERÂMICA, EM ARGAMASSA TRAÇO 1:2:8, PREPARO MECÂNICO COM BETONEIRA 400L, APLICADO MANUALMENTE EM FACES INTERNAS DE PAREDES, PARA AMBIENTE COM ÁREA MENOR QUE 5M2, ESPESSURA DE 20MM, COM EXECUÇÃO DE TALISCAS. AF_06/2014	REVE - REVESTIMENTO E TRATAMENTO DE SUPERFÍCIES	m²	1,0000000	46,39	46,39
Auxiliar	87292	SINAPI	ARGAMASSA TRAÇO 1:2:8 (EM VOLUME DE CIMENTO, CAL E AREIA MÉDIA ÚMIDA) PARA EMBOÇO/MASSA ÚNICA/ASSENTAMENTO DE ALVENARIA DE VEDAÇÃO, PREPARO MECÂNICO COM BETONEIRA 400 L. AF_08/2019	SEDI - SERVIÇOS DIVERSOS	m³	0,0376000	693,36	26,07
Auxiliar	88309	SINAPI	PEDREIRO COM ENCARGOS COMPLEMENTARES	SEDI - SERVIÇOS DIVERSOS	H	0,5800000	26,82	15,55
Auxiliar	88316	SINAPI	SERVEnte COM ENCARGOS COMPLEMENTARES	SEDI - SERVIÇOS DIVERSOS	H	0,2110000	22,62	4,77
			MO sem LS =>	17,79	LS =>	0,00	MO com LS =>	17,79
			Valor do BDI =>	9,90			Valor com BDI =>	56,29
	Código	Banco	Descrição	Tipo	Und	Quant.	Valor Unit	Total
Composição	88267	SINAPI	ENCANADOR OU BOMBEIRO HIDRÁULICO COM ENCARGOS COMPLEMENTARES	SEDI - SERVIÇOS DIVERSOS	H	1,0000000	26,08	26,08
Auxiliar	95335	SINAPI	CURSO DE CAPACITAÇÃO PARA ENCANADOR OU BOMBEIRO HIDRÁULICO (ENCARGOS COMPLEMENTARES) - HORISTA	SEDI - SERVIÇOS DIVERSOS	H	1,0000000	0,37	0,37
Insumo	00002696	SINAPI	ENCANADOR OU BOMBEIRO HIDRÁULICO (HORISTA)	Mão de Obra	H	1,0000000	19,67	19,67
Insumo	00037370	SINAPI	ALIMENTAÇÃO - HORISTA (COLETADO CAIXA - ENCARGOS COMPLEMENTARES)	Outros	H	1,0000000	2,92	2,92
Insumo	00037371	SINAPI	TRANSPORTE - HORISTA (COLETADO CAIXA - ENCARGOS COMPLEMENTARES)	Serviços	H	1,0000000	0,58	0,58
Insumo	00037372	SINAPI	EXAMES - HORISTA (COLETADO CAIXA - ENCARGOS COMPLEMENTARES)	Outros	H	1,0000000	1,14	1,14
Insumo	00037373	SINAPI	SEGURO - HORISTA (COLETADO CAIXA - ENCARGOS COMPLEMENTARES)	Taxas	H	1,0000000	0,07	0,07
Insumo	00043461	SINAPI	FERRAMENTAS - FAMÍLIA ENCANADOR - HORISTA (ENCARGOS COMPLEMENTARES - COLETADO CAIXA)	Equipamento	H	1,0000000	0,32	0,32
Insumo	00043485	SINAPI	EPI - FAMÍLIA ENCANADOR - HORISTA (ENCARGOS COMPLEMENTARES - COLETADO CAIXA)	Equipamento	H	1,0000000	1,01	1,01
			MO sem LS =>	20,04	LS =>	0,00	MO com LS =>	20,04
			Valor do BDI =>	5,57			Valor com BDI =>	31,65
	Código	Banco	Descrição	Tipo	Und	Quant.	Valor Unit	Total
Composição	93572	SINAPI	ENCARREGADO GERAL DE OBRAS COM ENCARGOS COMPLEMENTARES	SEDI - SERVIÇOS DIVERSOS	MES	1,0000000	4.461,50	4.461,50
Auxiliar	95422	SINAPI	CURSO DE CAPACITAÇÃO PARA ENCARREGADO GERAL DE OBRAS (ENCARGOS COMPLEMENTARES) - MENSALISTA	SEDI - SERVIÇOS DIVERSOS	MES	1,0000000	65,73	65,73
Insumo	00040818	SINAPI	ENCARREGADO GERAL DE OBRAS (MENSALISTA)	Mão de Obra	MES	1,0000000	3.924,32	3.924,32
Insumo	00040863	SINAPI	EXAMES - MENSALISTA (COLETADO CAIXA - ENCARGOS COMPLEMENTARES)	Material	MES	1,0000000	215,56	215,56
Insumo	00040864	SINAPI	SEGURO - MENSALISTA (COLETADO CAIXA - ENCARGOS COMPLEMENTARES)	Material	MES	1,0000000	12,89	12,89
Insumo	00043475	SINAPI	FERRAMENTAS - FAMÍLIA ENCARREGADO GERAL - MENSALISTA (ENCARGOS COMPLEMENTARES - COLETADO CAIXA)	Equipamento	MES	1,0000000	21,49	21,49
Insumo	00043499	SINAPI	EPI - FAMÍLIA ENCARREGADO GERAL - MENSALISTA (ENCARGOS COMPLEMENTARES - COLETADO CAIXA)	Equipamento	MES	1,0000000	221,51	221,51
			MO sem LS =>	3.990,05	LS =>	0,00	MO com LS =>	3.990,05
			Valor do BDI =>	952,53			Valor com BDI =>	5.414,03
	Código	Banco	Descrição	Tipo	Und	Quant.	Valor Unit	Total
Composição	86884	SINAPI	ENGATE FLEXÍVEL EM PLÁSTICO BRANCO, 1/2 X 30CM - FORNECIMENTO E INSTALAÇÃO. AF_01/2020	INHI - INSTALAÇÕES HIDROS SANITÁRIAS	UN	1,0000000	10,52	10,52



PREFEITURA DO MUNICÍPIO DE PORTO VELHO
SECRETARIA MUNICIPAL DE RESOLUÇÃO ESTRATÉGICA DE CONVÊNIOS E CONTRATOS

RESPONSÁVEL TÉCNICO:
Encarregado de Serviços
Engenheiro Civil de Registro em Especialização
CREA: 1664 - D/RO

OBRA: PAVIMENTAÇÃO ASFÁLTICA EM VIA URBANA COM DRENAGEM E CALÇADAS
LOCAL: RUA MARECHAL TAUMATURGO
DATA: OUTUBRO DE 2023

ENCARGOS: NÃO DESONERADO.
REFERÊNCIA DE CUSTO: SINAPI - 09/2023 - Rondônia
SICRO3 - 07/2023 - Rondônia
BDI OBRA 21,35%
BDI ASFALTO 15,00%

Composições Analíticas com Preço Unitário

Composições Principais											
Código	Banco	Descrição	Tipo	Und	Quant.	Valor Unit	Total				
88267	SINAPI	ENCANADOR OU BOMBEIRO HIDRÁULICO COM ENCARGOS COMPLEMENTARES	SEDI - SERVIÇOS DIVERSOS	H	0,1525000	26,08	3,97				
88316	SINAPI	SERVENTE COM ENCARGOS COMPLEMENTARES	SEDI - SERVIÇOS DIVERSOS	H	0,0481000	22,62	1,08				
00003146	SINAPI	FITA VEDA ROSCA EM ROLOS DE 18 MM X 10 M (L X C)	Material	UN	0,0210000	3,00	0,06				
00006141	SINAPI	ENGATE/RABICHO FLEXIVEL PLASTICO (PVC OU ABS) BRANCO 1/2 " X 30 CM	Material	UN	1,0000000	5,41	5,41				
			MO sem LS =>		3,82		LS =>		0,00	MO com LS =>	3,82
			Valor do BDI =>		2,25					Valor com BDI =>	12,77
90777	SINAPI	ENGENHEIRO CIVIL DE OBRA JUNIOR COM ENCARGOS COMPLEMENTARES	SEDI - SERVIÇOS DIVERSOS	H	1,0000000	115,27	115,27				
95402	SINAPI	CURSO DE CAPACITAÇÃO PARA ENGENHEIRO CIVIL DE OBRA JÚNIOR (ENCARGOS COMPLEMENTARES) - HORISTA	SEDI - SERVIÇOS DIVERSOS	H	1,0000000	1,72	1,72				
00002706	SINAPI	ENGENHEIRO CIVIL DE OBRA JUNIOR	Mão de Obra	H	1,0000000	111,62	111,62				
00037372	SINAPI	EXAMES - HORISTA (COLETADO CAIXA - ENCARGOS COMPLEMENTARES)	Outros	H	1,0000000	1,14	1,14				
00037373	SINAPI	SEGURO - HORISTA (COLETADO CAIXA - ENCARGOS COMPLEMENTARES)	Taxas	H	1,0000000	0,07	0,07				
00043462	SINAPI	FERRAMENTAS - FAMÍLIA ENGENHEIRO CIVIL - HORISTA (ENCARGOS COMPLEMENTARES - COLETADO CAIXA)	Equipamento	H	1,0000000	0,01	0,01				
00043486	SINAPI	EPI - FAMÍLIA ENGENHEIRO CIVIL - HORISTA (ENCARGOS COMPLEMENTARES - COLETADO CAIXA)	Equipamento	H	1,0000000	0,71	0,71				
			MO sem LS =>		113,34		LS =>		0,00	MO com LS =>	113,34
			Valor do BDI =>		24,61					Valor com BDI =>	139,88
93358	SINAPI	ESCAVAÇÃO MANUAL DE VALA COM PROFUNDIDADE MENOR OU IGUAL A 1,30 M. AF_02/2021	MOV - MOVIMENTO DE TERRA	m³	1,0000000	89,48	89,48				
88316	SINAPI	SERVENTE COM ENCARGOS COMPLEMENTARES	SEDI - SERVIÇOS DIVERSOS	H	3,9560000	22,62	89,48				
			MO sem LS =>		63,57		LS =>		0,00	MO com LS =>	63,57
			Valor do BDI =>		19,10					Valor com BDI =>	108,58
4016096	SICRO3	Escavação e carga de material de jazida com escavadeira hidráulica de 1,56 m³		m³	1,0000000	1,54	1,54				
E9515	SICRO3	Escavadeira hidráulica sobre esteiras com caçamba com capacidade de 1,56 m³ - 118 kW	Equipamentos	Operativa	1,00	316,5393	Improdutiva	0,00	141,9875	Custo Horário	316,5393
						Custo Operacional					
			Custo Horário de Equipamentos =>								316,5393
P9824	SICRO3	Servente	Mão de Obra		1,0000000				Salário Hora		21,8998
			Custo Horário da Mão de Obra =>								21,8998
			Adc.M.O. - Ferramentas (0,0%) =>								0,0000
			Custo Horário de Execução =>								338,4391
			Fator de Influência da Chuva - FIC =>								0,0494
			Custo do FIC =>								0,0726
			Produção de Equipe =>								230,1900
			Custo Unitário de Execução =>								1,4703
					MO sem LS =>	0,10	LS =>		0,00	MO com LS =>	0,10
					Valor do BDI =>	0,33				Valor com BDI =>	1,87
4805750	SICRO3	Escavação manual em material de 1ª categoria na profundidade de até 1 m		m³	1,0000000	45,96	45,96				
P9824	SICRO3	Servente	Mão de Obra		1,0000000				Salário Hora		21,8998
			Custo Horário da Mão de Obra =>								21,8998
			Adc.M.O. - Ferramentas (0,0%) =>								0,0000
			Custo Horário de Execução =>								21,8998
			Fator de Influência da Chuva - FIC =>								0,0494
			Custo do FIC =>								2,1624
			Produção de Equipe =>								0,5000
			Custo Unitário de Execução =>								43,7996
					MO sem LS =>	43,80	LS =>		0,00	MO com LS =>	43,80
					Valor do BDI =>	9,81				Valor com BDI =>	55,77
91305	SINAPI	FECHADURA DE EMBUTIR PARA PORTA DE BANHEIRO, COMPLETA, ACABAMENTO PADRÃO POPULAR, INCLUSIVE EXECUÇÃO DE FURO - FORNECIMENTO E INSTALAÇÃO. AF_12/2019	ESQV - ESQUADRIAS/FERRAGENS/VIDROS	UN	1,0000000	98,39	98,39				
88261	SINAPI	CARPINTEIRO DE ESQUADRIA COM ENCARGOS COMPLEMENTARES	SEDI - SERVIÇOS DIVERSOS	H	0,7670000	25,33	19,42				
88316	SINAPI	SERVENTE COM ENCARGOS COMPLEMENTARES	SEDI - SERVIÇOS DIVERSOS	H	0,3840000	22,62	8,68				
00003097	SINAPI	FECHADURA ROSETA REDONDA PARA PORTA DE BANHEIRO, EM AÇO INOX (MAQUINA, TESTA E CONTRA-TESTA) E EM ZAMAC (MACANETA, LINGUETA E TRINCOS) COM ACABAMENTO CROMADO, MAQUINA DE 40 MM, INCLUSIVE CHAVE TIPO TRANQUETA	Material	CJ	1,0000000	70,29	70,29				
			MO sem LS =>		20,58		LS =>		0,00	MO com LS =>	20,58
			Valor do BDI =>		21,01					Valor com BDI =>	119,40
91170	SINAPI	FIXAÇÃO DE TUBOS HORIZONTAIS DE PVC, CPVC OU COBRE DIÂMETROS MENORES OU IGUAIS A 40 MM OU ELETROCALHAS ATÉ 150MM DE LARGURA, COM ABRAÇADEIRA METÁLICA RÍGIDA TIPO D 1/2, FIXADA EM PERFILADO EM LAJE. AF_05/2015	INHI - INSTALAÇÕES HIDROS SANITÁRIAS	M	1,0000000	10,38	10,38				
88248	SINAPI	AUXILIAR DE ENCANADOR OU BOMBEIRO HIDRÁULICO COM ENCARGOS COMPLEMENTARES	SEDI - SERVIÇOS DIVERSOS	H	0,0480000	23,62	1,13				
88267	SINAPI	ENCANADOR OU BOMBEIRO HIDRÁULICO COM ENCARGOS COMPLEMENTARES	SEDI - SERVIÇOS DIVERSOS	H	0,2114000	26,08	5,51				
00000392	SINAPI	ABRAÇADEIRA EM AÇO PARA AMARRAÇÃO DE ELETRODUTOS, TIPO D, COM 1/2" E PARAFUSO DE FIXAÇÃO	Material	UN	1,7857000	2,10	3,74				
			MO sem LS =>		5,07		LS =>		0,00	MO com LS =>	5,07
			Valor do BDI =>		2,22					Valor com BDI =>	12,60
					MO sem LS =>	43,80	LS =>		0,00	MO com LS =>	43,80
			Valor do BDI =>		9,81					Valor com BDI =>	55,77
91305	SINAPI	FECHADURA DE EMBUTIR PARA PORTA DE BANHEIRO, COMPLETA, ACABAMENTO PADRÃO POPULAR, INCLUSIVE EXECUÇÃO DE FURO - FORNECIMENTO E INSTALAÇÃO. AF_12/2019	ESQV - ESQUADRIAS/FERRAGENS/VIDROS	UN	1,0000000	98,39	98,39				
88261	SINAPI	CARPINTEIRO DE ESQUADRIA COM ENCARGOS COMPLEMENTARES	SEDI - SERVIÇOS DIVERSOS	H	0,7670000	25,33	19,42				
88316	SINAPI	SERVENTE COM ENCARGOS COMPLEMENTARES	SEDI - SERVIÇOS DIVERSOS	H	0,3840000	22,62	8,68				
00003097	SINAPI	FECHADURA ROSETA REDONDA PARA PORTA DE BANHEIRO, EM AÇO INOX (MAQUINA, TESTA E CONTRA-TESTA) E EM ZAMAC (MACANETA, LINGUETA E TRINCOS) COM ACABAMENTO CROMADO, MAQUINA DE 40 MM, INCLUSIVE CHAVE TIPO TRANQUETA	Material	CJ	1,0000000	70,29	70,29				
			MO sem LS =>		20,58		LS =>		0,00	MO com LS =>	20,58
			Valor do BDI =>		21,01					Valor com BDI =>	119,40
91170	SINAPI	FIXAÇÃO DE TUBOS HORIZONTAIS DE PVC, CPVC OU COBRE DIÂMETROS MENORES OU IGUAIS A 40 MM OU ELETROCALHAS ATÉ 150MM DE LARGURA, COM ABRAÇADEIRA METÁLICA RÍGIDA TIPO D 1/2, FIXADA EM PERFILADO EM LAJE. AF_05/2015	INHI - INSTALAÇÕES HIDROS SANITÁRIAS	M	1,0000000	10,38	10,38				
88248	SINAPI	AUXILIAR DE ENCANADOR OU BOMBEIRO HIDRÁULICO COM ENCARGOS COMPLEMENTARES	SEDI - SERVIÇOS DIVERSOS	H	0,0480000	23,62	1,13				
88267	SINAPI	ENCANADOR OU BOMBEIRO HIDRÁULICO COM ENCARGOS COMPLEMENTARES	SEDI - SERVIÇOS DIVERSOS	H	0,2114000	26,08	5,51				
00000392	SINAPI	ABRAÇADEIRA EM AÇO PARA AMARRAÇÃO DE ELETRODUTOS, TIPO D, COM 1/2" E PARAFUSO DE FIXAÇÃO	Material	UN	1,7857000	2,10	3,74				
			MO sem LS =>		5,07		LS =>		0,00	MO com LS =>	5,07
			Valor do BDI =>		2,22					Valor com BDI =>	12,60
					MO sem LS =>	43,80	LS =>		0,00	MO com LS =>	43,80
			Valor do BDI =>		9,81					Valor com BDI =>	55,77



PREFEITURA DO MUNICÍPIO DE PORTO VELHO
SECRETARIA MUNICIPAL DE RESOLUÇÃO ESTRATÉGICA DE CONVÊNIOS E CONTRATOS

RESPONSÁVEL TÉCNICO:

[Assinatura]
Eronildo Gomes dos Santos
Engenheiro Civil e de Segurança do Trabalho
CREA: 1664 - DRCO

ENCARGOS: NÃO DESONERADO.

REFERÊNCIA DE CUSTO: SINAPI - 09/2023 - Rondônia
SICRO3 - 07/2023 - Rondônia

OBRA: PAVIMENTAÇÃO ASFÁLTICA EM VIA URBANA COM DRENAGEM E CALÇADAS

LOCAL: RUA MARECHAL TAUMATURGO
DATA: OUTUBRO DE 2023

BDI OBRA 21,35%
BDI ASFALTO 15,00%

Composições Analíticas com Preço Unitário

Composições Principais

Composição	Código	Banco	Descrição	Tipo	Und	Quant.	Valor Unit	Total		
Composição	91173	SINAPI	FIXAÇÃO DE TUBOS VERTICAIS DE PPR DIÂMETROS MENORES OU IGUAIS A 40 MM COM ABRAÇADEIRA METÁLICA RÍGIDA TIPO D 1/2", FIXADA EM PERFILADO EM ALVENARIA. AF_05/2015	INHI - INSTALAÇÕES HIDROS SANITÁRIAS	M	1,0000000	3,87	3,87		
Composição Auxiliar	88248	SINAPI	AUXILIAR DE ENCANADOR OU BOMBEIRO HIDRÁULICO COM ENCARGOS COMPLEMENTARES	SEDI - SERVIÇOS DIVERSOS	H	0,0179000	23,62	0,42		
Composição Auxiliar	88267	SINAPI	ENCANADOR OU BOMBEIRO HIDRÁULICO COM ENCARGOS COMPLEMENTARES	SEDI - SERVIÇOS DIVERSOS	H	0,0789000	26,08	2,05		
Insumo	00000392	SINAPI	ABRAÇADEIRA EM AÇO PARA AMARRAÇÃO DE ELETRODUTOS, TIPO D, COM 1/2" E PARAFUSO DE FIXAÇÃO	Material	UN	0,6667000	2,10	1,40		
				MO sem LS =>	1,89	LS =>	0,00	MO com LS =>	1,89	
				Valor do BDI =>	0,83			Valor com BDI =>	4,70	
Composição	3103302	SICRO3	Fórmãs de tábuas de pinho para dispositivos de drenagem - utilização de 3 vezes - confecção, instalação e retirada		m²	1,0000000	69,89	69,89		
A	Código	Banco	Equipamentos	Quantidade	Utilização		Custo Operacional		Custo Horário	
					Operativa	Improdutiva	Operativa	Improdutiva		
Insumo	E9066	SICRO3	Grupo gerador - 13/14 kVA	0,0937200	1,00	0,00	19,0289	4,8419	1,7834	
Insumo	E9535	SICRO3	Serra circular com bancada - D = 30 cm - 4 kW	0,0937200	1,00	0,00	26,9904	26,6314	2,5295	
								Custo Horário de Equipamentos =>	4,3129	
B	Código	Banco	Mão de Obra	Quantidade			Salário Hora	Custo Horário		
Insumo	P9801	SICRO3	Ajudante	0,9000000			21,9160	19,7244		
Insumo	P9808	SICRO3	Carpinteiro	0,9000000			26,0708	23,4637		
								Custo Horário da Mão de Obra =>	43,1881	
								Adc.M.O. - Ferramentas (0,0%) =>	0,0000	
								Custo Horário de Execução =>	47,5010	
								Fator de Influência da Chuva - FIC =>	0,0000	
								Custo do FIC =>	0,0000	
								Produção de Equipe =>	1,0000	
								Custo Unitário de Execução =>	47,5010	
C	Banco	Código	Material	Quantidade	Unidade		Preço Unitário	Custo Horário		
Insumo	SICRO3	M0560	Desmoldante para fórmãs de madeira	0,0185200	l		13,0245	0,2412		
Insumo	SICRO3	M1205	Prego de ferro	0,0238500	kg		17,8434	0,4220		
Insumo	SICRO3	M0290	Tábua - E = 2,5 cm e L = 10 cm	1,2148900	m		3,8880	4,7235		
Insumo	SICRO3	M1429	Tábua de pinho de terceira - E = 2,5 cm	0,4042700	m²		40,9397	16,5507		
								Custo Total do Material =>	21,9374	
E	Banco	Insumo	Tempos Fixos	Código	Quantidade	Unidade	Preço Unitário	Custo Horário		
Tempo Fixo	SICRO3	M0560	Carga, manobra e descarga de materiais diversos em caminhão carroceria de 15 t - carga e descarga manuais	5914655	0,0000200	t	34,3100	0,0007		
Tempo Fixo	SICRO3	M1205	Carga, manobra e descarga de materiais diversos em caminhão carroceria de 15 t - carga e descarga manuais	5914655	0,0000200	t	34,3100	0,0007		
Tempo Fixo	SICRO3	M0290	Carga, manobra e descarga de materiais diversos em caminhão carroceria de 15 t - carga e descarga manuais	5914655	0,0030400	t	34,3100	0,1043		
Tempo Fixo	SICRO3	M1429	Carga, manobra e descarga de materiais diversos em caminhão carroceria de 15 t - carga e descarga manuais	5914655	0,0101100	t	34,3100	0,3469		
								Custo Total dos Tempos Fixos =>	0,4526	
F	Banco	Insumo	Momento de Transporte	Quantidade	Unidade	Distância Média de Transporte (DMT)			Custo Horário	
						LN	RP	P		
Momento de Transporte	SICRO3	M0560	Desmoldante para fórmãs de madeira - Caminhão carroceria com capacidade de 15 t - 188 kW	0,0000200	tkm	5914449 0,000 R\$ 1,16	5914464 0,000 R\$ 0,93	5914479 0,000 R\$ 0,74	0,0000	
Momento de Transporte	SICRO3	M1205	Prego de ferro - Caminhão carroceria com capacidade de 15 t - 188 kW	0,0000200	tkm	5914449 0,000 R\$ 1,16	5914464 0,000 R\$ 0,93	5914479 0,000 R\$ 0,74	0,0000	
Momento de Transporte	SICRO3	M0290	Tábua - E = 2,5 cm e L = 10 cm - Caminhão carroceria com capacidade de 15 t - 188 kW	0,0030400	tkm	5914449 0,000 R\$ 1,16	5914464 0,000 R\$ 0,93	5914479 0,000 R\$ 0,74	0,0000	
Momento de Transporte	SICRO3	M1429	Tábua de pinho de terceira - E = 2,5 cm - Caminhão carroceria com capacidade de 15 t - 188 kW	0,0101100	tkm	5914449 0,000 R\$ 1,16	5914464 0,000 R\$ 0,93	5914479 0,000 R\$ 0,74	0,0000	
									Custo total dos Momentos de Transportes =>	
					MO sem LS =>	43,33	LS =>	0,00	MO com LS =>	43,33
					Valor do BDI =>	14,92			Valor com BDI =>	84,81
Composição	93282	SINAPI	GUINCHO ELÉTRICO DE COLUNA, CAPACIDADE 400 KG, COM MOTO FREIO, MOTOR TRIFÁSICO DE 1,25 CV - CHI DIURNO. AF_03/2016	CHOR - CUSTOS HORÁRIOS DE MÁQUINAS E EQUIPAMENTOS	CHI	1,0000000	25,94	25,94		
Composição Auxiliar	88295	SINAPI	OPERADOR DE GUINCHO COM ENCARGOS COMPLEMENTARES	SEDI - SERVIÇOS DIVERSOS	H	1,0000000	25,39	25,39		
Composição Auxiliar	93277	SINAPI	GUINCHO ELÉTRICO DE COLUNA, CAPACIDADE 400 KG, COM MOTO FREIO, MOTOR TRIFÁSICO DE 1,25 CV - DEPRECIÇÃO. AF_03/2016	CHOR - CUSTOS HORÁRIOS DE MÁQUINAS E EQUIPAMENTOS	H	1,0000000	0,45	0,45		
Composição Auxiliar	93278	SINAPI	GUINCHO ELÉTRICO DE COLUNA, CAPACIDADE 400 KG, COM MOTO FREIO, MOTOR TRIFÁSICO DE 1,25 CV - JUROS. AF_03/2016	CHOR - CUSTOS HORÁRIOS DE MÁQUINAS E EQUIPAMENTOS	H	1,0000000	0,10	0,10		
					MO sem LS =>	19,85	LS =>	0,00	MO com LS =>	19,85
					Valor do BDI =>	5,54			Valor com BDI =>	31,48
Composição	93281	SINAPI	GUINCHO ELÉTRICO DE COLUNA, CAPACIDADE 400 KG, COM MOTO FREIO, MOTOR TRIFÁSICO DE 1,25 CV - CHP DIURNO. AF_03/2016	CHOR - CUSTOS HORÁRIOS DE MÁQUINAS E EQUIPAMENTOS	CHP	1,0000000	27,40	27,40		
Composição Auxiliar	88295	SINAPI	OPERADOR DE GUINCHO COM ENCARGOS COMPLEMENTARES	SEDI - SERVIÇOS DIVERSOS	H	1,0000000	25,39	25,39		
Composição Auxiliar	93277	SINAPI	GUINCHO ELÉTRICO DE COLUNA, CAPACIDADE 400 KG, COM MOTO FREIO, MOTOR TRIFÁSICO DE 1,25 CV - DEPRECIÇÃO. AF_03/2016	CHOR - CUSTOS HORÁRIOS DE MÁQUINAS E EQUIPAMENTOS	H	1,0000000	0,45	0,45		
Composição Auxiliar	93278	SINAPI	GUINCHO ELÉTRICO DE COLUNA, CAPACIDADE 400 KG, COM MOTO FREIO, MOTOR TRIFÁSICO DE 1,25 CV - JUROS. AF_03/2016	CHOR - CUSTOS HORÁRIOS DE MÁQUINAS E EQUIPAMENTOS	H	1,0000000	0,10	0,10		



PREFEITURA DO MUNICÍPIO DE PORTO VELHO
SECRETARIA MUNICIPAL DE RESOLUÇÃO ESTRATÉGICA DE CONVÊNIOS E CONTRATOS

RESPONSÁVEL TÉCNICO:

[Signature]
Eronildo Gomes dos Santos
Engenheiro Civil e de Segurança
CREA: 1664 - DRCO

ENCARGOS: NÃO DESONERADO.

OBRA: PAVIMENTAÇÃO ASFÁLTICA EM VIA URBANA COM DRENAGEM E CALÇADAS

REFERÊNCIA DE CUSTO: SINAPI - 09/2023 - Rondônia
SICRO3 - 07/2023 - Rondônia

LOCAL: RUA MARECHAL TAUMATURGO
DATA: OUTUBRO DE 2023

BDI OBRA 21,35%
BDI ASFALTO 15,00%

Composições Analíticas com Preço Unitário

Composições Principais

Composição Auxiliar	93279	SINAPI	GUINCHO ELÉTRICO DE COLUNA, CAPACIDADE 400 KG, COM MOTO FREIO, MOTOR TRIFÁSICO DE 1,25 CV - MANUTENÇÃO. AF_03/2016	CHOR - CUSTOS HORÁRIOS DE MÁQUINAS E EQUIPAMENTOS	H	1,0000000	0,42	0,42		
Composição Auxiliar	93280	SINAPI	GUINCHO ELÉTRICO DE COLUNA, CAPACIDADE 400 KG, COM MOTO FREIO, MOTOR TRIFÁSICO DE 1,25 CV - MATERIAIS NA OPERAÇÃO. AF_03/2016	CHOR - CUSTOS HORÁRIOS DE MÁQUINAS E EQUIPAMENTOS	H	1,0000000	1,04	1,04		
				MO sem LS =>		19,85	LS =>	0,00	MO com LS =>	19,85
				Valor do BDI =>		5,85			Valor com BDI =>	33,25
	Código	Banco	Descrição	Tipo	Und	Quant.	Valor Unit	Total		
Composição	93277	SINAPI	GUINCHO ELÉTRICO DE COLUNA, CAPACIDADE 400 KG, COM MOTO FREIO, MOTOR TRIFÁSICO DE 1,25 CV - DEPRECIÇÃO. AF_03/2016	CHOR - CUSTOS HORÁRIOS DE MÁQUINAS E EQUIPAMENTOS	H	1,0000000	0,45	0,45		
Insumo	00036487	SINAPI	GUINCHO ELETRICO DE COLUNA, CAPACIDADE 400 KG, COM MOTO FREIO, MOTOR TRIFASICO DE 1,25 CV	Equipamento	UN	0,0000640	7,041,94	0,45		
				MO sem LS =>		0,00	LS =>	0,00	MO com LS =>	0,00
				Valor do BDI =>		0,10			Valor com BDI =>	0,55
	Código	Banco	Descrição	Tipo	Und	Quant.	Valor Unit	Total		
Composição	93278	SINAPI	GUINCHO ELÉTRICO DE COLUNA, CAPACIDADE 400 KG, COM MOTO FREIO, MOTOR TRIFÁSICO DE 1,25 CV - JUROS. AF_03/2016	CHOR - CUSTOS HORÁRIOS DE MÁQUINAS E EQUIPAMENTOS	H	1,0000000	0,10	0,10		
Insumo	00036487	SINAPI	GUINCHO ELETRICO DE COLUNA, CAPACIDADE 400 KG, COM MOTO FREIO, MOTOR TRIFASICO DE 1,25 CV	Equipamento	UN	0,0000148	7,041,94	0,10		
				MO sem LS =>		0,00	LS =>	0,00	MO com LS =>	0,00
				Valor do BDI =>		0,02			Valor com BDI =>	0,12
	Código	Banco	Descrição	Tipo	Und	Quant.	Valor Unit	Total		
Composição	93279	SINAPI	GUINCHO ELÉTRICO DE COLUNA, CAPACIDADE 400 KG, COM MOTO FREIO, MOTOR TRIFÁSICO DE 1,25 CV - MANUTENÇÃO. AF_03/2016	CHOR - CUSTOS HORÁRIOS DE MÁQUINAS E EQUIPAMENTOS	H	1,0000000	0,42	0,42		
Insumo	00036487	SINAPI	GUINCHO ELETRICO DE COLUNA, CAPACIDADE 400 KG, COM MOTO FREIO, MOTOR TRIFASICO DE 1,25 CV	Equipamento	UN	0,0000600	7,041,94	0,42		
				MO sem LS =>		0,00	LS =>	0,00	MO com LS =>	0,00
				Valor do BDI =>		0,09			Valor com BDI =>	0,51
	Código	Banco	Descrição	Tipo	Und	Quant.	Valor Unit	Total		
Composição	93280	SINAPI	GUINCHO ELÉTRICO DE COLUNA, CAPACIDADE 400 KG, COM MOTO FREIO, MOTOR TRIFÁSICO DE 1,25 CV - MATERIAIS NA OPERAÇÃO. AF_03/2016	CHOR - CUSTOS HORÁRIOS DE MÁQUINAS E EQUIPAMENTOS	H	1,0000000	1,04	1,04		
Insumo	00002705	SINAPI	ENERGIA ELETRICA ATE 2000 KWH INDUSTRIAL, SEM DEMANDA	Material	KWH	0,7800000	1,34	1,04		
				MO sem LS =>		0,00	LS =>	0,00	MO com LS =>	0,00
				Valor do BDI =>		0,22			Valor com BDI =>	1,26
	Código	Banco	Descrição	Tipo	Und	Quant.	Valor Unit	Total		
Composição	96985	SINAPI	HASTE DE ATERRAMENTO 5/8" PARA SPDA - FORNECIMENTO E INSTALAÇÃO. AF_12/2017	INEL - INSTALAÇÃO ELÉTRICA/ELETRIFICAÇÃO E SEDI - SERVIÇOS DIVERSOS	UN	1,0000000	85,53	85,53		
Composição Auxiliar	88247	SINAPI	AUXILIAR DE ELETRICISTA COM ENCARGOS COMPLEMENTARES	SEDI - SERVIÇOS DIVERSOS	H	0,2484000	24,62	6,11		
Composição Auxiliar	88264	SINAPI	ELETRICISTA COM ENCARGOS COMPLEMENTARES	SEDI - SERVIÇOS DIVERSOS	H	0,2484000	28,24	7,01		
Insumo	00003379	SINAPI	HASTE DE ATERRAMENTO EM AÇO COM 3,00 M DE COMPRIMENTO E DN = 5/8", REVESTIDA COM BAIXA CAMADA DE COBRE, SEM CONECTOR	Material	UN	1,0000000	72,41	72,41		
				MO sem LS =>		9,78	LS =>	0,00	MO com LS =>	9,78
				Valor do BDI =>		18,26			Valor com BDI =>	103,79
	Código	Banco	Descrição	Tipo	Und	Quant.	Valor Unit	Total		
Composição	92023	SINAPI	INTERRUPTOR SIMPLES (1 MÓDULO) COM 1 TOMADA DE EMBUTIR 2P+T 10 A, INCLUINDO SUPORTE E PLACA - FORNECIMENTO E INSTALAÇÃO. AF_12/2015	INEL - INSTALAÇÃO ELÉTRICA/ELETRIFICAÇÃO E ILUMINAÇÃO EXTERNA	UN	1,0000000	53,03	53,03		
Composição Auxiliar	91946	SINAPI	SUORTE PARAFUSADO COM PLACA DE ENCAIXE 4" X 2" MÉDIO (1,30 M DO PISO) PARA PONTO ELÉTRICO - FORNECIMENTO E INSTALAÇÃO. AF_12/2015	INEL - INSTALAÇÃO ELÉTRICA/ELETRIFICAÇÃO E ILUMINAÇÃO EXTERNA	UN	1,0000000	11,53	11,53		
Composição Auxiliar	92022	SINAPI	INTERRUPTOR SIMPLES (1 MÓDULO) COM 1 TOMADA DE EMBUTIR 2P+T 10 A, SEM SUPORTE E SEM PLACA - FORNECIMENTO E INSTALAÇÃO. AF_12/2015	INEL - INSTALAÇÃO ELÉTRICA/ELETRIFICAÇÃO E ILUMINAÇÃO EXTERNA	UN	1,0000000	41,50	41,50		
				MO sem LS =>		24,20	LS =>	0,00	MO com LS =>	24,20
				Valor do BDI =>		11,32			Valor com BDI =>	64,35
	Código	Banco	Descrição	Tipo	Und	Quant.	Valor Unit	Total		
Composição	92022	SINAPI	INTERRUPTOR SIMPLES (1 MÓDULO) COM 1 TOMADA DE EMBUTIR 2P+T 10 A, SEM SUPORTE E SEM PLACA - FORNECIMENTO E INSTALAÇÃO. AF_12/2015	INEL - INSTALAÇÃO ELÉTRICA/ELETRIFICAÇÃO E ILUMINAÇÃO EXTERNA	UN	1,0000000	41,50	41,50		
Composição Auxiliar	88247	SINAPI	AUXILIAR DE ELETRICISTA COM ENCARGOS COMPLEMENTARES	SEDI - SERVIÇOS DIVERSOS	H	0,4860000	24,62	11,96		
Composição Auxiliar	88264	SINAPI	ELETRICISTA COM ENCARGOS COMPLEMENTARES	SEDI - SERVIÇOS DIVERSOS	H	0,4860000	28,24	13,72		
Insumo	00038101	SINAPI	TOMADA 2P+T 10A, 250V (APENAS MÓDULO)	Material	UN	1,0000000	8,42	8,42		
Insumo	00038112	SINAPI	INTERRUPTOR SIMPLES 10A, 250V (APENAS MÓDULO)	Material	UN	1,0000000	7,40	7,40		
				MO sem LS =>		19,16	LS =>	0,00	MO com LS =>	19,16
				Valor do BDI =>		8,86			Valor com BDI =>	50,36
	Código	Banco	Descrição	Tipo	Und	Quant.	Valor Unit	Total		
Composição	91959	SINAPI	INTERRUPTOR SIMPLES (2 MÓDULOS), 10A/250V, INCLUINDO SUPORTE E PLACA - FORNECIMENTO E INSTALAÇÃO. AF_12/2015	INEL - INSTALAÇÃO ELÉTRICA/ELETRIFICAÇÃO E ILUMINAÇÃO EXTERNA	UN	1,0000000	47,57	47,57		
Composição Auxiliar	91946	SINAPI	SUORTE PARAFUSADO COM PLACA DE ENCAIXE 4" X 2" MÉDIO (1,30 M DO PISO) PARA PONTO ELÉTRICO - FORNECIMENTO E INSTALAÇÃO. AF_12/2015	INEL - INSTALAÇÃO ELÉTRICA/ELETRIFICAÇÃO E ILUMINAÇÃO EXTERNA	UN	1,0000000	11,53	11,53		
Composição Auxiliar	91958	SINAPI	INTERRUPTOR SIMPLES (2 MÓDULOS), 10A/250V, SEM SUPORTE E SEM PLACA - FORNECIMENTO E INSTALAÇÃO. AF_12/2015	INEL - INSTALAÇÃO ELÉTRICA/ELETRIFICAÇÃO E ILUMINAÇÃO EXTERNA	UN	1,0000000	36,04	36,04		
				MO sem LS =>		20,88	LS =>	0,00	MO com LS =>	20,88
				Valor do BDI =>		10,16			Valor com BDI =>	57,73
	Código	Banco	Descrição	Tipo	Und	Quant.	Valor Unit	Total		
Composição	91958	SINAPI	INTERRUPTOR SIMPLES (2 MÓDULOS), 10A/250V, SEM SUPORTE E SEM PLACA - FORNECIMENTO E INSTALAÇÃO. AF_12/2015	INEL - INSTALAÇÃO ELÉTRICA/ELETRIFICAÇÃO E ILUMINAÇÃO EXTERNA	UN	1,0000000	36,04	36,04		
Composição Auxiliar	88247	SINAPI	AUXILIAR DE ELETRICISTA COM ENCARGOS COMPLEMENTARES	SEDI - SERVIÇOS DIVERSOS	H	0,4020000	24,62	9,89		
Composição Auxiliar	88264	SINAPI	ELETRICISTA COM ENCARGOS COMPLEMENTARES	SEDI - SERVIÇOS DIVERSOS	H	0,4020000	28,24	11,35		
Insumo	00038112	SINAPI	INTERRUPTOR SIMPLES 10A, 250V (APENAS MÓDULO)	Material	UN	2,0000000	7,40	14,80		
				MO sem LS =>		15,84	LS =>	0,00	MO com LS =>	15,84
				Valor do BDI =>		7,89			Valor com BDI =>	43,73
	Código	Banco	Descrição	Tipo	Und	Quant.	Valor Unit	Total		



PREFEITURA DO MUNICÍPIO DE PORTO VELHO
SECRETARIA MUNICIPAL DE RESOLUÇÃO ESTRATÉGICA DE CONVÊNIO E CONTRATOS

RESPONSÁVEL TÉCNICO:
[Assinatura]
Engenheiro Civil e de Registro de Trabalho
CREA: 1664 - DRCO

ENCARGOS: NÃO DESONERADO.

OBRA: PAVIMENTAÇÃO ASFÁLTICA EM VIA URBANA COM DRENAGEM E CALÇADAS

REFERÊNCIA DE CUSTO: SINAPI - 09/2023 - Rondônia
SICRO3 - 07/2023 - Rondônia
BDI OBRA 21,35%
BDI ASFALTO 15,00%

LOCAL: RUA MARECHAL TAUMATURGO
DATA: OUTUBRO DE 2023

Composições Analíticas com Preço Unitário

Composições Principais									
Composição	Código	Banco	Descrição	Tipo	Und	Quant.	Valor Unit	Total	
Composição	91967	SINAPI	INTERRUPTOR SIMPLES (3 MÓDULOS), 10A/250V, INCLUINDO SUPORTE E PLACA - FORNECIMENTO E INSTALAÇÃO. AF_12/2015	INEL - INSTALAÇÃO ELÉTRICA/ELETRIFICAÇÃO E ILUMINAÇÃO EXTERNA	UN	1,0000000	63,96	63,96	
Composição Auxiliar	91946	SINAPI	SUPORTE PARAFUSADO COM PLACA DE ENCAIXE 4" X 2" MÉDIO (1,30 M DO PISO) PARA PONTO ELÉTRICO - FORNECIMENTO E INSTALAÇÃO. AF_12/2015	INEL - INSTALAÇÃO ELÉTRICA/ELETRIFICAÇÃO E ILUMINAÇÃO EXTERNA	UN	1,0000000	11,53	11,53	
Composição Auxiliar	91966	SINAPI	INTERRUPTOR SIMPLES (3 MÓDULOS), 10A/250V, SEM SUPORTE E SEM PLACA - FORNECIMENTO E INSTALAÇÃO. AF_12/2015	INEL - INSTALAÇÃO ELÉTRICA/ELETRIFICAÇÃO E ILUMINAÇÃO EXTERNA	UN	1,0000000	52,43	52,43	
				MO sem LS =>	27,59	LS =>	0,00	MO com LS =>	27,59
				Valor do BDI =>	13,86			Valor com BDI =>	77,62
Composição	91966	SINAPI	INTERRUPTOR SIMPLES (3 MÓDULOS), 10A/250V, SEM SUPORTE E SEM PLACA - FORNECIMENTO E INSTALAÇÃO. AF_12/2015	INEL - INSTALAÇÃO ELÉTRICA/ELETRIFICAÇÃO E ILUMINAÇÃO EXTERNA	UN	1,0000000	52,43	52,43	
Composição Auxiliar	88247	SINAPI	AUXILIAR DE ELETRICISTA COM ENCARGOS COMPLEMENTARES	SEDI - SERVIÇOS DIVERSOS	H	0,5720000	24,62	14,08	
Composição Auxiliar	88264	SINAPI	ELETRICISTA COM ENCARGOS COMPLEMENTARES	SEDI - SERVIÇOS DIVERSOS	H	0,5720000	28,24	16,15	
Insumo	00038112	SINAPI	INTERRUPTOR SIMPLES 10A, 250V (APENAS MÓDULO)	Material	UN	3,0000000	7,40	22,20	
				MO sem LS =>	22,55	LS =>	0,00	MO com LS =>	22,55
				Valor do BDI =>	11,19			Valor com BDI =>	63,62
Composição	94559	SINAPI	JANELA DE AÇO TIPO BASCULANTE PARA VIDROS, COM BATENTE, FERRAGENS E PINTURA ANTICORROSIVA. EXCLUSIVE VIDROS, ACABAMENTO, ALIZAR E CONTRAMARCO. FORNECIMENTO E INSTALAÇÃO. AF_12/2019	ESQV - ESQUADRIAS/FERRAGENS/VIDROS	m²	1,0000000	668,61	668,61	
Composição Auxiliar	88309	SINAPI	PEDREIRO COM ENCARGOS COMPLEMENTARES	SEDI - SERVIÇOS DIVERSOS	H	4,5810000	26,82	122,86	
Composição Auxiliar	88316	SINAPI	SERVENTE COM ENCARGOS COMPLEMENTARES	SEDI - SERVIÇOS DIVERSOS	H	2,2910000	22,62	51,82	
Composição Auxiliar	88629	SINAPI	ARGAMASSA TRAÇO 1:3 (EM VOLUME DE CIMENTO E AREIA MÉDIA ÚMIDA), PREPARO MANUAL. AF_08/2019	SEDI - SERVIÇOS DIVERSOS	m³	0,0210000	866,80	18,20	
Insumo	00011190	SINAPI	JANELA BASCULANTE, AÇO, COM BATENTE/REQUADRO, 60 X 60 CM (SEM VIDROS)	Material	UN	2,7780000	171,25	475,73	
				MO sem LS =>	131,77	LS =>	0,00	MO com LS =>	131,77
				Valor do BDI =>	142,75			Valor com BDI =>	811,36
Composição	88441	SINAPI	JARDINEIRO COM ENCARGOS COMPLEMENTARES	SEDI - SERVIÇOS DIVERSOS	H	1,0000000	21,54	21,54	
Composição Auxiliar	95390	SINAPI	CURSO DE CAPACITAÇÃO PARA JARDINEIRO (ENCARGOS COMPLEMENTARES) - HORISTA	SEDI - SERVIÇOS DIVERSOS	H	1,0000000	0,07	0,07	
Insumo	00037370	SINAPI	ALIMENTAÇÃO - HORISTA (COLETADO CAIXA - ENCARGOS COMPLEMENTARES)	Outros	H	1,0000000	2,92	2,92	
Insumo	00037371	SINAPI	TRANSPORTE - HORISTA (COLETADO CAIXA - ENCARGOS COMPLEMENTARES)	Serviços	H	1,0000000	0,58	0,58	
Insumo	00037372	SINAPI	EXAMES - HORISTA (COLETADO CAIXA - ENCARGOS COMPLEMENTARES)	Outros	H	1,0000000	1,14	1,14	
Insumo	00037373	SINAPI	SEGURO - HORISTA (COLETADO CAIXA - ENCARGOS COMPLEMENTARES)	Taxas	H	1,0000000	0,07	0,07	
Insumo	00043465	SINAPI	FERRAMENTAS - FAMÍLIA PEDREIRO - HORISTA (ENCARGOS COMPLEMENTARES - COLETADO CAIXA)	Equipamento	H	1,0000000	0,84	0,84	
Insumo	00043489	SINAPI	EPI - FAMÍLIA PEDREIRO - HORISTA (ENCARGOS COMPLEMENTARES - COLETADO CAIXA)	Equipamento	H	1,0000000	1,17	1,17	
Insumo	00044503	SINAPI	JARDINEIRO (HORISTA)	Mão de Obra	H	1,0000000	14,75	14,75	
				MO sem LS =>	14,82	LS =>	0,00	MO com LS =>	14,82
				Valor do BDI =>	4,60			Valor com BDI =>	26,14
Composição	89366	SINAPI	JOELHO 90 GRAUS COM BUCHA DE LATÃO, PVC, SOLDÁVEL, DN 25MM, X 3/4 INSTALADO EM RAMAL OU SUB-RAMAL DE ÁGUA - FORNECIMENTO E INSTALAÇÃO. AF_06/2022	INHI - INSTALAÇÕES HIDROS SANITÁRIAS	UN	1,0000000	17,73	17,73	
Composição Auxiliar	88248	SINAPI	AUXILIAR DE ENCANADOR OU BOMBEIRO HIDRÁULICO COM ENCARGOS COMPLEMENTARES	SEDI - SERVIÇOS DIVERSOS	H	0,1416000	23,62	3,34	
Composição Auxiliar	88267	SINAPI	ENCANADOR OU BOMBEIRO HIDRÁULICO COM ENCARGOS COMPLEMENTARES	SEDI - SERVIÇOS DIVERSOS	H	0,1416000	26,08	3,69	
Insumo	00000122	SINAPI	ADESIVO PLÁSTICO PARA PVC, FRASCO COM *850* GR	Material	UN	0,0059000	66,94	0,39	
Insumo	00003524	SINAPI	JOELHO PVC, SOLDÁVEL, COM BUCHA DE LATÃO, 90 GRAUS, 25 MM X 3/4", PARA ÁGUA FRIA PREDIAL	Material	UN	1,0000000	9,70	9,70	
Insumo	00020083	SINAPI	SOLUÇÃO PREPARADORA / LIMPADORA PARA PVC, FRASCO COM 1000 CM3	Material	UN	0,0070000	75,84	0,53	
Insumo	00038383	SINAPI	LIXA D'ÁGUA EM FOLHA, GRAO 100	Material	UN	0,0338000	2,53	0,08	
				MO sem LS =>	5,31	LS =>	0,00	MO com LS =>	5,31
				Valor do BDI =>	3,79			Valor com BDI =>	21,52
Composição	89724	SINAPI	JOELHO 90 GRAUS, PVC, SERIE NORMAL, ESGOTO PREDIAL, DN 40 MM, JUNTA SOLDÁVEL, FORNECIDO E INSTALADO EM RAMAL DE DESCARGA OU RAMAL DE ESGOTO SANITÁRIO. AF_08/2022	INHI - INSTALAÇÕES HIDROS SANITÁRIAS	UN	1,0000000	10,33	10,33	
Composição Auxiliar	88248	SINAPI	AUXILIAR DE ENCANADOR OU BOMBEIRO HIDRÁULICO COM ENCARGOS COMPLEMENTARES	SEDI - SERVIÇOS DIVERSOS	H	0,1270000	23,62	2,99	
Composição Auxiliar	88267	SINAPI	ENCANADOR OU BOMBEIRO HIDRÁULICO COM ENCARGOS COMPLEMENTARES	SEDI - SERVIÇOS DIVERSOS	H	0,1270000	26,08	3,31	
Insumo	00000122	SINAPI	ADESIVO PLÁSTICO PARA PVC, FRASCO COM *850* GR	Material	UN	0,0099000	66,94	0,66	
Insumo	00003517	SINAPI	JOELHO PVC, SOLDÁVEL, BB, 90 GRAUS, SEM ANEL, DN 40 MM, PARA ESGOTO PREDIAL SECUNDÁRIO	Material	UN	1,0000000	2,23	2,23	
Insumo	00020083	SINAPI	SOLUÇÃO PREPARADORA / LIMPADORA PARA PVC, FRASCO COM 1000 CM3	Material	UN	0,0150000	75,84	1,13	
Insumo	00038383	SINAPI	LIXA D'ÁGUA EM FOLHA, GRAO 100	Material	UN	0,0071000	2,53	0,01	
				MO sem LS =>	4,77	LS =>	0,00	MO com LS =>	4,77
				Valor do BDI =>	2,21			Valor com BDI =>	12,54
Composição	89731	SINAPI	JOELHO 90 GRAUS, PVC, SERIE NORMAL, ESGOTO PREDIAL, DN 50 MM, JUNTA ELÁSTICA, FORNECIDO E INSTALADO EM RAMAL DE DESCARGA OU RAMAL DE ESGOTO SANITÁRIO. AF_08/2022	INHI - INSTALAÇÕES HIDROS SANITÁRIAS	UN	1,0000000	15,41	15,41	
Composição Auxiliar	88248	SINAPI	AUXILIAR DE ENCANADOR OU BOMBEIRO HIDRÁULICO COM ENCARGOS COMPLEMENTARES	SEDI - SERVIÇOS DIVERSOS	H	0,1379000	23,62	3,25	
Composição Auxiliar	88267	SINAPI	ENCANADOR OU BOMBEIRO HIDRÁULICO COM ENCARGOS COMPLEMENTARES	SEDI - SERVIÇOS DIVERSOS	H	0,1379000	26,08	3,59	
Insumo	00000296	SINAPI	ANEL BORRACHA PARA TUBO ESGOTO PREDIAL, DN 50 MM (NBR 5688)	Material	UN	2,0000000	1,98	3,96	
Insumo	00003526	SINAPI	JOELHO PVC, SOLDÁVEL, PB, 90 GRAUS, DN 50 MM, PARA ESGOTO PREDIAL	Material	UN	1,0000000	3,23	3,23	



PREFEITURA DO MUNICÍPIO DE PORTO VELHO
SECRETARIA MUNICIPAL DE RESOLUÇÃO ESTRATÉGICA DE CONVÊNIOS E CONTRATOS

RESPONSÁVEL TÉCNICO:

[Assinatura]
Eronildo Gomes dos Santos
Engenheiro Civil e Responsável Técnico
CREA: 1664 - DRCO

ENCARGOS: NÃO DESONERADO.

OBRA: PAVIMENTAÇÃO ASFÁLTICA EM VIA URBANA COM DRENAGEM E CALÇADAS

REFERÊNCIA DE CUSTO: SINAPI - 09/2023 - Rondônia
SICRO3 - 07/2023 - Rondônia

LOCAL: RUA MARECHAL TAUMATURGO

BDI OBRA 21,35%
BDI ASFALTO 15,00%

DATA: OUTUBRO DE 2023

Composições Analíticas com Preço Unitário

Composições Principais

Insumo	Código	Banco	Descrição	Tipo	Und	Quant.	Valor Unit	Total	
	00020078	SINAPI	PASTA LUBRIFICANTE PARA TUBOS E CONEXOES COM JUNTA ELASTICA, EMBALAGEM DE *400* GR (USO EM PVC, ACO, POLIETILENO E OUTROS)	Material	UN	0,0500000	27,62	1,38	
				MO sem LS =>	5,18	LS =>	0,00	MO com LS =>	5,18
				Valor do BDI =>	3,29			Valor com BDI =>	18,70
Composição	89362	SINAPI	JOELHO 90 GRAUS, PVC, SOLDÁVEL, DN 25MM, INSTALADO EM RAMAL OU SUB-RAMAL DE ÁGUA - FORNECIMENTO E INSTALAÇÃO. AF_06/2022	INHI - INSTALAÇÕES HIDROS SANITÁRIAS	UN	1,0000000	9,58	9,58	
Composição Auxiliar	88248	SINAPI	AUXILIAR DE ENCANADOR OU BOMBEIRO HIDRÁULICO COM ENCARGOS COMPLEMENTARES	SEDI - SERVIÇOS DIVERSOS	H	0,1520000	23,62	3,59	
Composição Auxiliar	88267	SINAPI	ENCANADOR OU BOMBEIRO HIDRÁULICO COM ENCARGOS COMPLEMENTARES	SEDI - SERVIÇOS DIVERSOS	H	0,1520000	26,08	3,96	
Insumo	00001122	SINAPI	ADESIVO PLASTICO PARA PVC, FRASCO COM *850* GR	Material	UN	0,0071000	66,94	0,47	
Insumo	00003529	SINAPI	JOELHO PVC, SOLDÁVEL, 90 GRAUS, 25 MM, COR MARROM, PARA AGUA FRIA PREDIAL	Material	UN	1,0000000	0,88	0,88	
Insumo	00020083	SINAPI	SOLUÇÃO PREPARADORA / LIMPADORA PARA PVC, FRASCO COM 1000 CM3	Material	UN	0,0080000	75,84	0,60	
Insumo	00038383	SINAPI	LIXA D'AGUA EM FOLHA, GRAO 100	Material	UN	0,0338000	2,53	0,08	
				MO sem LS =>	5,71	LS =>	0,00	MO com LS =>	5,71
				Valor do BDI =>	2,95			Valor com BDI =>	11,63
Composição	89970	SINAPI	KIT DE REGISTRO DE PRESSÃO BRUTO DE LATÃO ¾", INCLUSIVE CONEXÕES, ROSCÁVEL, INSTALADO EM RAMAL DE ÁGUA FRIA - FORNECIMENTO E INSTALAÇÃO. AF_12/2014	INHI - INSTALAÇÕES HIDROS SANITÁRIAS	UN	1,0000000	38,71	38,71	
Composição Auxiliar	89351	SINAPI	REGISTRO DE PRESSÃO BRUTO, LATÃO, ROSCÁVEL, ¾" - FORNECIMENTO E INSTALAÇÃO. AF_08/2021	INHI - INSTALAÇÕES HIDROS SANITÁRIAS	UN	1,0000000	24,48	24,48	
Composição Auxiliar	89383	SINAPI	ADAPTADOR CURTO COM BOLSA E ROSCA PARA REGISTRO, PVC, SOLDÁVEL, DN 25MM X ¾", INSTALADO EM RAMAL OU SUB-RAMAL DE ÁGUA - FORNECIMENTO E INSTALAÇÃO. AF_06/2022	INHI - INSTALAÇÕES HIDROS SANITÁRIAS	UN	1,0000000	6,74	6,74	
Composição Auxiliar	89385	SINAPI	LUVIA SOLDÁVEL E COM ROSCA, PVC, SOLDÁVEL, DN 25MM X ¾", INSTALADO EM RAMAL OU SUB-RAMAL DE ÁGUA - FORNECIMENTO E INSTALAÇÃO. AF_06/2022	INHI - INSTALAÇÕES HIDROS SANITÁRIAS	UN	1,0000000	7,49	7,49	
				MO sem LS =>	11,21	LS =>	0,00	MO com LS =>	11,21
				Valor do BDI =>	8,26			Valor com BDI =>	46,97
Composição	95240	SINAPI	LASTRO DE CONCRETO MAGRO, APLICADO EM PISOS, LAJES SOBRE SOLO OU RADIERS, ESPESSURA DE 3 CM. AF_07/2016	FUES - FUNDAÇÕES E ESTRUTURAS	m²	1,0000000	23,28	23,28	
Composição Auxiliar	88309	SINAPI	PEDREIRO COM ENCARGOS COMPLEMENTARES	SEDI - SERVIÇOS DIVERSOS	H	0,1631000	26,82	4,37	
Composição Auxiliar	88316	SINAPI	SERVENTE COM ENCARGOS COMPLEMENTARES	SEDI - SERVIÇOS DIVERSOS	H	0,0444000	22,62	1,00	
Composição Auxiliar	94968	SINAPI	CONCRETO MAGRO PARA LASTRO, TRAÇA 1:4,5:4,5 (EM MASSA SECA DE CIMENTO/ AREIA MÉDIA/ BRITA 1) - PREPARO MECÂNICO COM BETONEIRA 600 L. AF_05/2021	FUES - FUNDAÇÕES E ESTRUTURAS	m³	0,0339000	528,39	17,91	
				MO sem LS =>	5,86	LS =>	0,00	MO com LS =>	5,86
				Valor do BDI =>	4,97			Valor com BDI =>	28,25
Composição	95241	SINAPI	LASTRO DE CONCRETO MAGRO, APLICADO EM PISOS, LAJES SOBRE SOLO OU RADIERS, ESPESSURA DE 5 CM. AF_07/2016	FUES - FUNDAÇÕES E ESTRUTURAS	m²	1,0000000	38,80	38,80	
Composição Auxiliar	88309	SINAPI	PEDREIRO COM ENCARGOS COMPLEMENTARES	SEDI - SERVIÇOS DIVERSOS	H	0,2718000	26,82	7,28	
Composição Auxiliar	88316	SINAPI	SERVENTE COM ENCARGOS COMPLEMENTARES	SEDI - SERVIÇOS DIVERSOS	H	0,0741000	22,62	1,67	
Composição Auxiliar	94968	SINAPI	CONCRETO MAGRO PARA LASTRO, TRAÇA 1:4,5:4,5 (EM MASSA SECA DE CIMENTO/ AREIA MÉDIA/ BRITA 1) - PREPARO MECÂNICO COM BETONEIRA 600 L. AF_05/2021	FUES - FUNDAÇÕES E ESTRUTURAS	m³	0,0565000	528,39	29,85	
				MO sem LS =>	9,78	LS =>	0,00	MO com LS =>	9,78
				Valor do BDI =>	8,28			Valor com BDI =>	47,08
Composição	86904	SINAPI	LAVATÓRIO LOUÇA BRANCA SUSPENSO, 29,5 X 39CM OU EQUIVALENTE, PADRÃO POPULAR - FORNECIMENTO E INSTALAÇÃO. AF_01/2020	INHI - INSTALAÇÕES HIDROS SANITÁRIAS	UN	1,0000000	151,20	151,20	
Composição Auxiliar	88267	SINAPI	ENCANADOR OU BOMBEIRO HIDRÁULICO COM ENCARGOS COMPLEMENTARES	SEDI - SERVIÇOS DIVERSOS	H	0,3870000	26,08	10,09	
Composição Auxiliar	88316	SINAPI	SERVENTE COM ENCARGOS COMPLEMENTARES	SEDI - SERVIÇOS DIVERSOS	H	0,1886000	22,62	4,26	
Insumo	00004351	SINAPI	PARAFUSO NIQUELADO 3 1/2" COM ACABAMENTO CROMADO PARA FIXAR PEÇA SANITARIA, INCLUI PORCA CEGA, ARRUELA E BUCHA DE NYLON TAMANHO S-8	Material	UN	2,0000000	19,26	38,52	
Insumo	00010425	SINAPI	LAVATÓRIO DE LOUCA BRANCA, SUSPENSO (SEM COLUNA), DIMENSÕES *40 X 30* CM	Material	UN	1,0000000	95,25	95,25	
Insumo	00037329	SINAPI	REJUNTE EPOXI. QUALQUER COR	Material	KG	0,0304000	101,41	3,08	
				MO sem LS =>	10,78	LS =>	0,00	MO com LS =>	10,78
				Valor do BDI =>	32,28			Valor com BDI =>	183,48
Composição	86943	SINAPI	LAVATÓRIO LOUÇA BRANCA SUSPENSO, 29,5 X 39CM OU EQUIVALENTE, PADRÃO POPULAR, INCLUSO SIFÃO FLEXÍVEL EM PVC, VÁLVULA E ENGATE FLEXÍVEL 30CM EM PLÁSTICO E TORNEIRA CROMADA DE MESA, PADRÃO POPULAR - FORNECIMENTO E INSTALAÇÃO. AF_01/2020	INHI - INSTALAÇÕES HIDROS SANITÁRIAS	UN	1,0000000	251,13	251,13	
Composição Auxiliar	86879	SINAPI	VÁLVULA EM PLÁSTICO 1 PARA PIA, TANQUE OU LAVATÓRIO, COM OU SEM LADRÃO - FORNECIMENTO E INSTALAÇÃO. AF_01/2020	INHI - INSTALAÇÕES HIDROS SANITÁRIAS	UN	1,0000000	9,43	9,43	
Composição Auxiliar	86883	SINAPI	SIFÃO DO TIPO FLEXÍVEL EM PVC 1 X 1/2 - FORNECIMENTO E INSTALAÇÃO. AF_01/2020	INHI - INSTALAÇÕES HIDROS SANITÁRIAS	UN	1,0000000	11,84	11,84	
Composição Auxiliar	86884	SINAPI	ENGATE FLEXÍVEL EM PLÁSTICO BRANCO, 1/2 X 30CM - FORNECIMENTO E INSTALAÇÃO. AF_01/2020	INHI - INSTALAÇÕES HIDROS SANITÁRIAS	UN	1,0000000	10,52	10,52	
Composição Auxiliar	86904	SINAPI	LAVATÓRIO LOUÇA BRANCA SUSPENSO, 29,5 X 39CM OU EQUIVALENTE, PADRÃO POPULAR - FORNECIMENTO E INSTALAÇÃO. AF_01/2020	INHI - INSTALAÇÕES HIDROS SANITÁRIAS	UN	1,0000000	151,20	151,20	
Composição Auxiliar	86906	SINAPI	TORNEIRA CROMADA DE MESA, 1/2 OU 3/4, PARA LAVATÓRIO, PADRÃO POPULAR - FORNECIMENTO E INSTALAÇÃO. AF_01/2020	INHI - INSTALAÇÕES HIDROS SANITÁRIAS	UN	1,0000000	68,14	68,14	
				MO sem LS =>	22,19	LS =>	0,00	MO com LS =>	22,19
				Valor do BDI =>	53,62			Valor com BDI =>	304,75
Composição	97586	SINAPI	LUMINÁRIA TIPO CALHA, DE SOBREPOR, COM 2 LÂMPADAS TUBULARES FLUORESCENTES DE 36 W, COM REATOR DE PARTIDA RÁPIDA - FORNECIMENTO E INSTALAÇÃO. AF_02/2020	INEL - INSTALAÇÃO ELÉTRICA/ELETRIFICAÇÃO E ILUMINAÇÃO EXTERNA	UN	1,0000000	159,86	159,86	
Composição Auxiliar	88247	SINAPI	AUXILIAR DE ELETRICISTA COM ENCARGOS COMPLEMENTARES	SEDI - SERVIÇOS DIVERSOS	H	0,1727000	24,62	4,25	



PREFEITURA DO MUNICÍPIO DE PORTO VELHO
SECRETARIA MUNICIPAL DE RESOLUÇÃO ESTRATÉGICA DE CONVÊNIOS E CONTRATOS

RESPONSÁVEL TÉCNICO:

[Assinatura]
Eronildo Gomes dos Santos
Engenheiro Civil e Responsável Técnico
CREA: 1664 - DRC

ENCARGOS: NÃO DESONERADO.

OBRA: PAVIMENTAÇÃO ASFÁLTICA EM VIA URBANA COM DRENAGEM E CALÇADAS
REFERÊNCIA DE CUSTO: SINAPI - 09/2023 - Rondônia
SICRO3 - 07/2023 - Rondônia
BDI OBRA 21,35%
BDI ASFALTO 15,00%

LOCAL: RUA MARECHAL TAUMATURGO
DATA: OUTUBRO DE 2023

Composições Analíticas com Preço Unitário

Composições Principais

Composição	Código	Banco	Descrição	Tipo	Und	Quant.	Valor Unit	Total	
Auxiliar	88264	SINAPI	ELETRICISTA COM ENCARGOS COMPLEMENTARES	SEDI - SERVIÇOS DIVERSOS	H	0,4144000	28,24	11,70	
Insumo	00003799	SINAPI	LUMINARIA DE SOBREPOR EM CHAPA DE AÇO PARA 2 LAMPADAS FLUORESCENTES DE "36" W, ALETADA, COMPLETA (LAMPADAS E REATOR INCLUSOS)	Material	UN	1,0000000	143,91	143,91	
				MO sem LS =>	12,01	LS =>	0,00	MO com LS =>	12,01
				Valor do BDI =>	34,13			Valor com BDI =>	193,99
Composição	91882	SINAPI	LUVA PARA ELETRODUTO, PVC, ROSCÁVEL, DN 20 MM (1/2"), PARA CIRCUITOS TERMINAIS, INSTALADA EM PAREDE - FORNECIMENTO E INSTALAÇÃO. AF_12/2015	INEL - INSTALAÇÃO ELÉTRICA/ELETRIFICAÇÃO E ILUMINAÇÃO EXTERNA	UN	1,0000000	10,30	10,30	
Auxiliar	88247	SINAPI	AUXILIAR DE ELETRICISTA COM ENCARGOS COMPLEMENTARES	SEDI - SERVIÇOS DIVERSOS	H	0,1810000	24,62	4,45	
Auxiliar	88264	SINAPI	ELETRICISTA COM ENCARGOS COMPLEMENTARES	SEDI - SERVIÇOS DIVERSOS	H	0,1810000	28,24	5,11	
Insumo	00001901	SINAPI	LUVA EM PVC RIGIDO ROSCAVEL, DE 1/2", PARA ELETRODUTO	Material	UN	1,0000000	0,74	0,74	
				MO sem LS =>	7,13	LS =>	0,00	MO com LS =>	7,13
				Valor do BDI =>	2,20			Valor com BDI =>	12,50
Composição	91875	SINAPI	LUVA PARA ELETRODUTO, PVC, ROSCÁVEL, DN 25 MM (3/4"), PARA CIRCUITOS TERMINAIS, INSTALADA EM FORRO - FORNECIMENTO E INSTALAÇÃO. AF_12/2015	INEL - INSTALAÇÃO ELÉTRICA/ELETRIFICAÇÃO E ILUMINAÇÃO EXTERNA	UN	1,0000000	8,33	8,33	
Auxiliar	88247	SINAPI	AUXILIAR DE ELETRICISTA COM ENCARGOS COMPLEMENTARES	SEDI - SERVIÇOS DIVERSOS	H	0,1370000	24,62	3,37	
Auxiliar	88264	SINAPI	ELETRICISTA COM ENCARGOS COMPLEMENTARES	SEDI - SERVIÇOS DIVERSOS	H	0,1370000	28,24	3,86	
Insumo	00001891	SINAPI	LUVA EM PVC RIGIDO ROSCAVEL, DE 3/4", PARA ELETRODUTO	Material	UN	1,0000000	1,10	1,10	
				MO sem LS =>	5,39	LS =>	0,00	MO com LS =>	5,39
				Valor do BDI =>	1,78			Valor com BDI =>	10,11
Composição	89385	SINAPI	LUVA SOLDÁVEL E COM ROSCA, PVC, SOLDÁVEL, DN 25MM X 3/4 - INSTALADO EM RAMAL OU SUB-RAMAL DE ÁGUA - FORNECIMENTO E INSTALAÇÃO. AF_06/2022	INHI - INSTALAÇÕES HIDROSANITÁRIAS	UN	1,0000000	7,49	7,49	
Auxiliar	88248	SINAPI	AUXILIAR DE ENCANADOR OU BOMBEIRO HIDRÁULICO COM ENCARGOS COMPLEMENTARES	SEDI - SERVIÇOS DIVERSOS	H	0,0944000	23,62	2,22	
Auxiliar	88267	SINAPI	ENCANADOR OU BOMBEIRO HIDRÁULICO COM ENCARGOS COMPLEMENTARES	SEDI - SERVIÇOS DIVERSOS	H	0,0944000	26,08	2,46	
Insumo	00000122	SINAPI	ADESIVO PLÁSTICO PARA PVC, FRASCO COM "850" GR	Material	UN	0,0059000	66,94	0,39	
Insumo	00003906	SINAPI	LUVA SOLDÁVEL COM ROSCA, PVC, 25 MM X 3/4", PARA ÁGUA FRIA PREDIAL	Material	UN	1,0000000	1,82	1,82	
Insumo	00020083	SINAPI	SOLUÇÃO PREPARADORA / LIMPADORA PARA PVC, FRASCO COM 1000 CM3	Material	UN	0,0070000	75,84	0,53	
Insumo	00038383	SINAPI	LIXA D'ÁGUA EM FOLHA, GRAO 100	Material	UN	0,0315000	2,53	0,07	
				MO sem LS =>	3,54	LS =>	0,00	MO com LS =>	3,54
				Valor do BDI =>	1,60			Valor com BDI =>	9,09
Composição	87548	SINAPI	MASSA ÚNICA, PARA RECEBIMENTO DE PINTURA, EM ARGAMASSA TRAÇO 1:2:8, PREPARO MANUAL, APLICADA MANUALMENTE EM FACES INTERNAS DE PAREDES, ESPESURA DE 10MM, COM EXECUÇÃO DE TALISCAS. AF_06/2014	REVE - REVESTIMENTO E TRATAMENTO DE SUPERFÍCIES	m²	1,0000000	29,98	29,98	
Auxiliar	87369	SINAPI	ARGAMASSA TRAÇO 1:2:8 (EM VOLUME DE CIMENTO, CAL E AREIA MÉDIA ÚMIDA) PARA EMBOÇO/MASSA ÚNICA/ASSENTAMENTO DE ALVENARIA DE VEDAÇÃO, PREPARO MANUAL. AF_08/2019	SEDI - SERVIÇOS DIVERSOS	m³	0,0213000	831,85	17,71	
Auxiliar	88309	SINAPI	PEDREIRO COM ENCARGOS COMPLEMENTARES	SEDI - SERVIÇOS DIVERSOS	H	0,3500000	26,82	9,38	
Auxiliar	88316	SINAPI	SERVENTE COM ENCARGOS COMPLEMENTARES	SEDI - SERVIÇOS DIVERSOS	H	0,1280000	22,62	2,89	
				MO sem LS =>	12,87	LS =>	0,00	MO com LS =>	12,87
				Valor do BDI =>	6,40			Valor com BDI =>	36,38
Composição	87529	SINAPI	MASSA ÚNICA, PARA RECEBIMENTO DE PINTURA, EM ARGAMASSA TRAÇO 1:2:8, PREPARO MECÂNICO COM BETONEIRA 400L, APLICADA MANUALMENTE EM FACES INTERNAS DE PAREDES, ESPESURA DE 20MM, COM EXECUÇÃO DE TALISCAS. AF_06/2014	REVE - REVESTIMENTO E TRATAMENTO DE SUPERFÍCIES	m²	1,0000000	42,53	42,53	
Auxiliar	87292	SINAPI	ARGAMASSA TRAÇO 1:2:8 (EM VOLUME DE CIMENTO, CAL E AREIA MÉDIA ÚMIDA) PARA EMBOÇO/MASSA ÚNICA/ASSENTAMENTO DE ALVENARIA DE VEDAÇÃO, PREPARO MECÂNICO COM BETONEIRA 400 L. AF_08/2019	SEDI - SERVIÇOS DIVERSOS	m³	0,0376000	693,36	26,07	
Auxiliar	88309	SINAPI	PEDREIRO COM ENCARGOS COMPLEMENTARES	SEDI - SERVIÇOS DIVERSOS	H	0,4700000	26,82	12,60	
Auxiliar	88316	SINAPI	SERVENTE COM ENCARGOS COMPLEMENTARES	SEDI - SERVIÇOS DIVERSOS	H	0,1710000	22,62	3,86	
				MO sem LS =>	14,93	LS =>	0,00	MO com LS =>	14,93
				Valor do BDI =>	9,08			Valor com BDI =>	51,61
Composição	88392	SINAPI	MISTURADOR DE ARGAMASSA, EIXO HORIZONTAL, CAPACIDADE DE MISTURA 300 KG, MOTOR ELÉTRICO POTÊNCIA 5 CV - CHI DIURNO. AF_06/2014	CHOR - CUSTOS HORÁRIOS DE MÁQUINAS E EQUIPAMENTOS	CHI	1,0000000	1,18	1,18	
Auxiliar	88387	SINAPI	MISTURADOR DE ARGAMASSA, EIXO HORIZONTAL, CAPACIDADE DE MISTURA 300 KG, MOTOR ELÉTRICO POTÊNCIA 5 CV - DEPRECIÇÃO. AF_06/2014	CHOR - CUSTOS HORÁRIOS DE MÁQUINAS E EQUIPAMENTOS	H	1,0000000	0,95	0,95	
Auxiliar	88389	SINAPI	MISTURADOR DE ARGAMASSA, EIXO HORIZONTAL, CAPACIDADE DE MISTURA 300 KG, MOTOR ELÉTRICO POTÊNCIA 5 CV - JUROS. AF_06/2014	CHOR - CUSTOS HORÁRIOS DE MÁQUINAS E EQUIPAMENTOS	H	1,0000000	0,23	0,23	
				MO sem LS =>	0,00	LS =>	0,00	MO com LS =>	0,00
				Valor do BDI =>	0,25			Valor com BDI =>	1,43
Composição	88388	SINAPI	MISTURADOR DE ARGAMASSA, EIXO HORIZONTAL, CAPACIDADE DE MISTURA 300 KG, MOTOR ELÉTRICO POTÊNCIA 5 CV - CHP DIURNO. AF_06/2014	CHOR - CUSTOS HORÁRIOS DE MÁQUINAS E EQUIPAMENTOS	CHP	1,0000000	6,48	6,48	
Auxiliar	88387	SINAPI	MISTURADOR DE ARGAMASSA, EIXO HORIZONTAL, CAPACIDADE DE MISTURA 300 KG, MOTOR ELÉTRICO POTÊNCIA 5 CV - DEPRECIÇÃO. AF_06/2014	CHOR - CUSTOS HORÁRIOS DE MÁQUINAS E EQUIPAMENTOS	H	1,0000000	0,95	0,95	
Auxiliar	88389	SINAPI	MISTURADOR DE ARGAMASSA, EIXO HORIZONTAL, CAPACIDADE DE MISTURA 300 KG, MOTOR ELÉTRICO POTÊNCIA 5 CV - JUROS. AF_06/2014	CHOR - CUSTOS HORÁRIOS DE MÁQUINAS E EQUIPAMENTOS	H	1,0000000	0,23	0,23	
Auxiliar	88390	SINAPI	MISTURADOR DE ARGAMASSA, EIXO HORIZONTAL, CAPACIDADE DE MISTURA 300 KG, MOTOR ELÉTRICO POTÊNCIA 5 CV - MANUTENÇÃO. AF_06/2014	CHOR - CUSTOS HORÁRIOS DE MÁQUINAS E EQUIPAMENTOS	H	1,0000000	1,11	1,11	
Auxiliar	88391	SINAPI	MISTURADOR DE ARGAMASSA, EIXO HORIZONTAL, CAPACIDADE DE MISTURA 300 KG, MOTOR ELÉTRICO POTÊNCIA 5 CV - MATERIAIS NA OPERAÇÃO. AF_06/2014	CHOR - CUSTOS HORÁRIOS DE MÁQUINAS E EQUIPAMENTOS	H	1,0000000	4,19	4,19	
				MO sem LS =>	0,00	LS =>	0,00	MO com LS =>	0,00



PREFEITURA DO MUNICÍPIO DE PORTO VELHO
SECRETARIA MUNICIPAL DE RESOLUÇÃO ESTRATÉGICA DE CONVÊNIOS E CONTRATOS

RESPONSÁVEL TÉCNICO:

[Assinatura]
Eronildo Gomes dos Santos
Engenheiro Civil e de Segurança do Trabalho
CREA: 1664 - DRC

ENCARGOS: NÃO DESONERADO.

REFERÊNCIA DE CUSTO: SINAPI - 09/2023 - Rondônia
SICRO3 - 07/2023 - Rondônia

OBRA: PAVIMENTAÇÃO ASFÁLTICA EM VIA URBANA COM DRENAGEM E CALÇADAS

LOCAL: RUA MARECHAL TAUMATURGO
DATA: OUTUBRO DE 2023

BDI OBRA 21,35%
BDI ASFALTO 15,00%

Composições Analíticas com Preço Unitário

Composições Principais

				Valor do BDI =>	1,38			Valor com BDI =>	7,86
Código	Banco	Descrição	Tipo	Und	Quant.	Valor Unit	Total		
Composição	88387	SINAPI	MISTURADOR DE ARGAMASSA, EIXO HORIZONTAL, CAPACIDADE DE MISTURA 300 KG, MOTOR ELÉTRICO POTÊNCIA 5 CV - DEPRECIAÇÃO. AF_06/2014	CHOR - CUSTOS HORÁRIOS DE MÁQUINAS E EQUIPAMENTOS	H	1,0000000	0,95	0,95	
Insumo	00037544	SINAPI	MISTURADOR DE ARGAMASSA, EIXO HORIZONTAL, CAPACIDADE DE MISTURA 300 KG, MOTOR ELÉTRICO TRIFÁSICO 220/380 V, POTENCIA 5 CV	Equipamento	UN	0,0000600	15.963,23	0,95	
			MO sem LS =>	0,00	LS =>	0,00	MO com LS =>	0,00	
			Valor do BDI =>	0,20			Valor com BDI =>	1,15	
Composição	88389	SINAPI	MISTURADOR DE ARGAMASSA, EIXO HORIZONTAL, CAPACIDADE DE MISTURA 300 KG, MOTOR ELÉTRICO POTÊNCIA 5 CV - JUROS. AF_06/2014	CHOR - CUSTOS HORÁRIOS DE MÁQUINAS E EQUIPAMENTOS	H	1,0000000	0,23	0,23	
Insumo	00037544	SINAPI	MISTURADOR DE ARGAMASSA, EIXO HORIZONTAL, CAPACIDADE DE MISTURA 300 KG, MOTOR ELÉTRICO TRIFÁSICO 220/380 V, POTENCIA 5 CV	Equipamento	UN	0,0000148	15.963,23	0,23	
			MO sem LS =>	0,00	LS =>	0,00	MO com LS =>	0,00	
			Valor do BDI =>	0,05			Valor com BDI =>	0,28	
Composição	88390	SINAPI	MISTURADOR DE ARGAMASSA, EIXO HORIZONTAL, CAPACIDADE DE MISTURA 300 KG, MOTOR ELÉTRICO POTÊNCIA 5 CV - MANUTENÇÃO. AF_06/2014	CHOR - CUSTOS HORÁRIOS DE MÁQUINAS E EQUIPAMENTOS	H	1,0000000	1,11	1,11	
Insumo	00037544	SINAPI	MISTURADOR DE ARGAMASSA, EIXO HORIZONTAL, CAPACIDADE DE MISTURA 300 KG, MOTOR ELÉTRICO TRIFÁSICO 220/380 V, POTENCIA 5 CV	Equipamento	UN	0,0000700	15.963,23	1,11	
			MO sem LS =>	0,00	LS =>	0,00	MO com LS =>	0,00	
			Valor do BDI =>	0,24			Valor com BDI =>	1,35	
Composição	88391	SINAPI	MISTURADOR DE ARGAMASSA, EIXO HORIZONTAL, CAPACIDADE DE MISTURA 300 KG, MOTOR ELÉTRICO POTÊNCIA 5 CV - MATERIAIS NA OPERAÇÃO. AF_06/2014	CHOR - CUSTOS HORÁRIOS DE MÁQUINAS E EQUIPAMENTOS	H	1,0000000	4,19	4,19	
Insumo	00002705	SINAPI	ENERGIA ELÉTRICA ATE 2000 KWH INDUSTRIAL, SEM DEMANDA	Material	KWH	3,1279900	1,34	4,19	
			MO sem LS =>	0,00	LS =>	0,00	MO com LS =>	0,00	
			Valor do BDI =>	0,89			Valor com BDI =>	5,08	
Composição	88282	SINAPI	MOTORISTA DE CAMINHÃO COM ENCARGOS COMPLEMENTARES	SEDI - SERVIÇOS DIVERSOS	H	1,0000000	28,27	28,27	
Composição Auxiliar	95347	SINAPI	CURSO DE CAPACITAÇÃO PARA MOTORISTA DE CAMINHÃO (ENCARGOS COMPLEMENTARES) - HORISTA	SEDI - SERVIÇOS DIVERSOS	H	1,0000000	0,12	0,12	
Insumo	00004093	SINAPI	MOTORISTA DE CAMINHÃO (HORISTA)	Mão de Obra	H	1,0000000	22,61	22,61	
Insumo	00037370	SINAPI	ALIMENTAÇÃO - HORISTA (COLETADO CAIXA - ENCARGOS COMPLEMENTARES)	Outros	H	1,0000000	2,92	2,92	
Insumo	00037371	SINAPI	TRANSPORTE - HORISTA (COLETADO CAIXA - ENCARGOS COMPLEMENTARES)	Serviços	H	1,0000000	0,58	0,58	
Insumo	00037372	SINAPI	EXAMES - HORISTA (COLETADO CAIXA - ENCARGOS COMPLEMENTARES)	Outros	H	1,0000000	1,14	1,14	
Insumo	00037373	SINAPI	SEGURO - HORISTA (COLETADO CAIXA - ENCARGOS COMPLEMENTARES)	Taxas	H	1,0000000	0,07	0,07	
Insumo	00043464	SINAPI	FERRAMENTAS - FAMÍLIA OPERADOR ESCAVADEIRA - HORISTA (ENCARGOS COMPLEMENTARES - COLETADO CAIXA)	Equipamento	H	1,0000000	0,01	0,01	
Insumo	00043488	SINAPI	EPI - FAMÍLIA OPERADOR ESCAVADEIRA - HORISTA (ENCARGOS COMPLEMENTARES - COLETADO CAIXA)	Equipamento	H	1,0000000	0,82	0,82	
			MO sem LS =>	22,73	LS =>	0,00	MO com LS =>	22,73	
			Valor do BDI =>	6,04			Valor com BDI =>	34,31	
Composição	88284	SINAPI	MOTORISTA DE VEÍCULO LEVE COM ENCARGOS COMPLEMENTARES	SEDI - SERVIÇOS DIVERSOS	H	1,0000000	23,75	23,75	
Composição Auxiliar	95349	SINAPI	CURSO DE CAPACITAÇÃO PARA MOTORISTA DE VEÍCULO LEVE (ENCARGOS COMPLEMENTARES) - HORISTA	SEDI - SERVIÇOS DIVERSOS	H	1,0000000	0,09	0,09	
Insumo	00004095	SINAPI	MOTORISTA DE CARRO DE PASSEIO	Mão de Obra	H	1,0000000	18,12	18,12	
Insumo	00037370	SINAPI	ALIMENTAÇÃO - HORISTA (COLETADO CAIXA - ENCARGOS COMPLEMENTARES)	Outros	H	1,0000000	2,92	2,92	
Insumo	00037371	SINAPI	TRANSPORTE - HORISTA (COLETADO CAIXA - ENCARGOS COMPLEMENTARES)	Serviços	H	1,0000000	0,58	0,58	
Insumo	00037372	SINAPI	EXAMES - HORISTA (COLETADO CAIXA - ENCARGOS COMPLEMENTARES)	Outros	H	1,0000000	1,14	1,14	
Insumo	00037373	SINAPI	SEGURO - HORISTA (COLETADO CAIXA - ENCARGOS COMPLEMENTARES)	Taxas	H	1,0000000	0,07	0,07	
Insumo	00043464	SINAPI	FERRAMENTAS - FAMÍLIA OPERADOR ESCAVADEIRA - HORISTA (ENCARGOS COMPLEMENTARES - COLETADO CAIXA)	Equipamento	H	1,0000000	0,01	0,01	
Insumo	00043488	SINAPI	EPI - FAMÍLIA OPERADOR ESCAVADEIRA - HORISTA (ENCARGOS COMPLEMENTARES - COLETADO CAIXA)	Equipamento	H	1,0000000	0,82	0,82	
			MO sem LS =>	18,21	LS =>	0,00	MO com LS =>	18,21	
			Valor do BDI =>	5,07			Valor com BDI =>	28,82	
Composição	92961	SINAPI	MÁQUINA EXTRUSORA DE CONCRETO PARA GUIAS E SARJETAS, MOTOR A DIESEL, POTÊNCIA 14 CV - CHI DIURNO. AF_12/2015	CHOR - CUSTOS HORÁRIOS DE MÁQUINAS E EQUIPAMENTOS	CHI	1,0000000	5,29	5,29	
Composição Auxiliar	92956	SINAPI	MÁQUINA EXTRUSORA DE CONCRETO PARA GUIAS E SARJETAS, MOTOR A DIESEL, POTÊNCIA 14 CV - DEPRECIAÇÃO. AF_12/2015	CHOR - CUSTOS HORÁRIOS DE MÁQUINAS E EQUIPAMENTOS	H	1,0000000	4,30	4,30	
Composição Auxiliar	92957	SINAPI	MÁQUINA EXTRUSORA DE CONCRETO PARA GUIAS E SARJETAS, MOTOR A DIESEL, POTÊNCIA 14 CV - JUROS. AF_12/2015	CHOR - CUSTOS HORÁRIOS DE MÁQUINAS E EQUIPAMENTOS	H	1,0000000	0,99	0,99	
			MO sem LS =>	0,00	LS =>	0,00	MO com LS =>	0,00	
			Valor do BDI =>	1,13			Valor com BDI =>	6,42	
Composição	92960	SINAPI	MÁQUINA EXTRUSORA DE CONCRETO PARA GUIAS E SARJETAS, MOTOR A DIESEL, POTÊNCIA 14 CV - CHP DIURNO. AF_12/2015	CHOR - CUSTOS HORÁRIOS DE MÁQUINAS E EQUIPAMENTOS	CHP	1,0000000	20,02	20,02	
Composição Auxiliar	92956	SINAPI	MÁQUINA EXTRUSORA DE CONCRETO PARA GUIAS E SARJETAS, MOTOR A DIESEL, POTÊNCIA 14 CV - DEPRECIAÇÃO. AF_12/2015	CHOR - CUSTOS HORÁRIOS DE MÁQUINAS E EQUIPAMENTOS	H	1,0000000	4,30	4,30	
Composição Auxiliar	92957	SINAPI	MÁQUINA EXTRUSORA DE CONCRETO PARA GUIAS E SARJETAS, MOTOR A DIESEL, POTÊNCIA 14 CV - JUROS. AF_12/2015	CHOR - CUSTOS HORÁRIOS DE MÁQUINAS E EQUIPAMENTOS	H	1,0000000	0,99	0,99	
Composição Auxiliar	92958	SINAPI	MÁQUINA EXTRUSORA DE CONCRETO PARA GUIAS E SARJETAS, MOTOR A DIESEL, POTÊNCIA 14 CV - MANUTENÇÃO. AF_12/2015	CHOR - CUSTOS HORÁRIOS DE MÁQUINAS E EQUIPAMENTOS	H	1,0000000	4,71	4,71	
Composição Auxiliar	92959	SINAPI	MÁQUINA EXTRUSORA DE CONCRETO PARA GUIAS E SARJETAS, MOTOR A DIESEL, POTÊNCIA 14 CV - MATERIAIS NA OPERAÇÃO. AF_12/2015	CHOR - CUSTOS HORÁRIOS DE MÁQUINAS E EQUIPAMENTOS	H	1,0000000	10,02	10,02	
			MO sem LS =>	0,00	LS =>	0,00	MO com LS =>	0,00	



PREFEITURA DO MUNICÍPIO DE PORTO VELHO
SECRETARIA MUNICIPAL DE RESOLUÇÃO ESTRATÉGICA DE CONVÊNIOS E CONTRATOS

RESPONSÁVEL TÉCNICO:

[Assinatura]
Eronildo Gomes dos Santos
Engenheiro Civil e Responsável Técnico
CREA: 1664 - DRC

ENCARGOS: NÃO DESONERADO.

OBRA: PAVIMENTAÇÃO ASFÁLTICA EM VIA URBANA COM DRENAGEM E CALÇADAS
LOCAL: RUA MARECHAL TAUMATURGO
DATA: OUTUBRO DE 2023

REFERÊNCIA DE CUSTO: SINAPI - 09/2023 - Rondônia
SICRO3 - 07/2023 - Rondônia

BDI OBRA 21,35%
BDI ASFALTO 15,00%

Composições Analíticas com Preço Unitário

Composições Principais

				Valor do BDI =>	4,27			Valor com BDI =>	24,29
	Código	Banco	Descrição	Tipo	Und	Quant.	Valor Unit	Total	
Composição	92956	SINAPI	MÁQUINA EXTRUSORA DE CONCRETO PARA GUIAS E SARJETAS, MOTOR A DIESEL, POTÊNCIA 14 CV - DEPRECIÇÃO. AF_12/2015	CHOR - CUSTOS HORÁRIOS DE MÁQUINAS E EQUIPAMENTOS	H	1,0000000	4,30	4,30	
Insumo	00013836	SINAPI	MAQUINA EXTRUSORA DE CONCRETO PARA GUIAS E SARJETAS, COM MOTOR A DIESEL DE 14 CV	Material	UN	0,0000640	67.315,72	4,30	
				MO sem LS =>	0,00	LS =>	0,00	MO com LS =>	0,00
				Valor do BDI =>	0,92			Valor com BDI =>	5,22
Composição	92957	SINAPI	MÁQUINA EXTRUSORA DE CONCRETO PARA GUIAS E SARJETAS, MOTOR A DIESEL, POTÊNCIA 14 CV - JUROS. AF_12/2015	CHOR - CUSTOS HORÁRIOS DE MÁQUINAS E EQUIPAMENTOS	H	1,0000000	0,99	0,99	
Insumo	00013836	SINAPI	MAQUINA EXTRUSORA DE CONCRETO PARA GUIAS E SARJETAS, COM MOTOR A DIESEL DE 14 CV	Material	UN	0,0000148	67.315,72	0,99	
				MO sem LS =>	0,00	LS =>	0,00	MO com LS =>	0,00
				Valor do BDI =>	0,21			Valor com BDI =>	1,20
Composição	92958	SINAPI	MÁQUINA EXTRUSORA DE CONCRETO PARA GUIAS E SARJETAS, MOTOR A DIESEL, POTÊNCIA 14 CV - MANUTENÇÃO. AF_12/2015	CHOR - CUSTOS HORÁRIOS DE MÁQUINAS E EQUIPAMENTOS	H	1,0000000	4,71	4,71	
Insumo	00013836	SINAPI	MAQUINA EXTRUSORA DE CONCRETO PARA GUIAS E SARJETAS, COM MOTOR A DIESEL DE 14 CV	Material	UN	0,0000700	67.315,72	4,71	
				MO sem LS =>	0,00	LS =>	0,00	MO com LS =>	0,00
				Valor do BDI =>	1,01			Valor com BDI =>	5,72
Composição	92959	SINAPI	MÁQUINA EXTRUSORA DE CONCRETO PARA GUIAS E SARJETAS, MOTOR A DIESEL, POTÊNCIA 14 CV - MATERIAIS NA OPERAÇÃO. AF_12/2015	CHOR - CUSTOS HORÁRIOS DE MÁQUINAS E EQUIPAMENTOS	H	1,0000000	10,02	10,02	
Insumo	00004221	SINAPI	OLEO DIESEL COMBUSTIVEL COMUM	Material	L	1,5500000	6,47	10,02	
				MO sem LS =>	0,00	LS =>	0,00	MO com LS =>	0,00
				Valor do BDI =>	2,14			Valor com BDI =>	12,16
Composição	88288	SINAPI	NIVELADOR COM ENCARGOS COMPLEMENTARES	SEDI - SERVIÇOS DIVERSOS	H	1,0000000	21,09	21,09	
Composição Auxiliar	95352	SINAPI	CURSO DE CAPACITAÇÃO PARA NIVELADOR (ENCARGOS COMPLEMENTARES) - HORISTA	SEDI - SERVIÇOS DIVERSOS	H	1,0000000	0,16	0,16	
Insumo	00007595	SINAPI	NIVELADOR (HORISTA)	Mão de Obra	H	1,0000000	18,97	18,97	
Insumo	00037372	SINAPI	EXAMES - HORISTA (COLETADO CAIXA - ENCARGOS COMPLEMENTARES)	Outros	H	1,0000000	1,14	1,14	
Insumo	00037373	SINAPI	SEGURO - HORISTA (COLETADO CAIXA - ENCARGOS COMPLEMENTARES)	Taxas	H	1,0000000	0,07	0,07	
Insumo	00043469	SINAPI	FERRAMENTAS - FAMÍLIA TOPOGRAFO - HORISTA (ENCARGOS COMPLEMENTARES - COLETADO CAIXA)	Equipamento	H	1,0000000	0,08	0,08	
Insumo	00043493	SINAPI	EPI - FAMÍLIA TOPOGRAFO - HORISTA (ENCARGOS COMPLEMENTARES - COLETADO CAIXA)	Equipamento	H	1,0000000	0,67	0,67	
				MO sem LS =>	19,13	LS =>	0,00	MO com LS =>	19,13
				Valor do BDI =>	4,50			Valor com BDI =>	25,59
Composição	88377	SINAPI	OPERADOR DE BETONEIRA ESTACIONÁRIA/MISTURADOR COM ENCARGOS COMPLEMENTARES	SEDI - SERVIÇOS DIVERSOS	H	1,0000000	21,85	21,85	
Composição Auxiliar	95389	SINAPI	CURSO DE CAPACITAÇÃO PARA OPERADOR DE BETONEIRA ESTACIONÁRIA/MISTURADOR (ENCARGOS COMPLEMENTARES) - HORISTA	SEDI - SERVIÇOS DIVERSOS	H	1,0000000	0,14	0,14	
Insumo	00037370	SINAPI	ALIMENTAÇÃO - HORISTA (COLETADO CAIXA - ENCARGOS COMPLEMENTARES)	Outros	H	1,0000000	2,92	2,92	
Insumo	00037371	SINAPI	TRANSPORTE - HORISTA (COLETADO CAIXA - ENCARGOS COMPLEMENTARES)	Serviços	H	1,0000000	0,58	0,58	
Insumo	00037372	SINAPI	EXAMES - HORISTA (COLETADO CAIXA - ENCARGOS COMPLEMENTARES)	Outros	H	1,0000000	1,14	1,14	
Insumo	00037373	SINAPI	SEGURO - HORISTA (COLETADO CAIXA - ENCARGOS COMPLEMENTARES)	Taxas	H	1,0000000	0,07	0,07	
Insumo	00037666	SINAPI	OPERADOR DE BETONEIRA ESTACIONÁRIA / MISTURADOR	Mão de Obra	H	1,0000000	16,17	16,17	
Insumo	00043464	SINAPI	FERRAMENTAS - FAMÍLIA OPERADOR ESCAVADEIRA - HORISTA (ENCARGOS COMPLEMENTARES - COLETADO CAIXA)	Equipamento	H	1,0000000	0,01	0,01	
Insumo	00043488	SINAPI	EPI - FAMÍLIA OPERADOR ESCAVADEIRA - HORISTA (ENCARGOS COMPLEMENTARES - COLETADO CAIXA)	Equipamento	H	1,0000000	0,82	0,82	
				MO sem LS =>	16,31	LS =>	0,00	MO com LS =>	16,31
				Valor do BDI =>	4,66			Valor com BDI =>	26,51
Composição	88294	SINAPI	OPERADOR DE ESCAVADEIRA COM ENCARGOS COMPLEMENTARES	SEDI - SERVIÇOS DIVERSOS	H	1,0000000	28,42	28,42	
Composição Auxiliar	95357	SINAPI	CURSO DE CAPACITAÇÃO PARA OPERADOR DE ESCAVADEIRA (ENCARGOS COMPLEMENTARES) - HORISTA	SEDI - SERVIÇOS DIVERSOS	H	1,0000000	0,27	0,27	
Insumo	00004234	SINAPI	OPERADOR DE ESCAVADEIRA	Mão de Obra	H	1,0000000	22,61	22,61	
Insumo	00037370	SINAPI	ALIMENTAÇÃO - HORISTA (COLETADO CAIXA - ENCARGOS COMPLEMENTARES)	Outros	H	1,0000000	2,92	2,92	
Insumo	00037371	SINAPI	TRANSPORTE - HORISTA (COLETADO CAIXA - ENCARGOS COMPLEMENTARES)	Serviços	H	1,0000000	0,58	0,58	
Insumo	00037372	SINAPI	EXAMES - HORISTA (COLETADO CAIXA - ENCARGOS COMPLEMENTARES)	Outros	H	1,0000000	1,14	1,14	
Insumo	00037373	SINAPI	SEGURO - HORISTA (COLETADO CAIXA - ENCARGOS COMPLEMENTARES)	Taxas	H	1,0000000	0,07	0,07	
Insumo	00043464	SINAPI	FERRAMENTAS - FAMÍLIA OPERADOR ESCAVADEIRA - HORISTA (ENCARGOS COMPLEMENTARES - COLETADO CAIXA)	Equipamento	H	1,0000000	0,01	0,01	
Insumo	00043488	SINAPI	EPI - FAMÍLIA OPERADOR ESCAVADEIRA - HORISTA (ENCARGOS COMPLEMENTARES - COLETADO CAIXA)	Equipamento	H	1,0000000	0,82	0,82	
				MO sem LS =>	22,88	LS =>	0,00	MO com LS =>	22,88
				Valor do BDI =>	6,07			Valor com BDI =>	34,49
Composição	88295	SINAPI	OPERADOR DE GUINCHO COM ENCARGOS COMPLEMENTARES	SEDI - SERVIÇOS DIVERSOS	H	1,0000000	25,39	25,39	
Composição Auxiliar	95358	SINAPI	CURSO DE CAPACITAÇÃO PARA OPERADOR DE GUINCHO (ENCARGOS COMPLEMENTARES) - HORISTA	SEDI - SERVIÇOS DIVERSOS	H	1,0000000	0,33	0,33	
Insumo	00004253	SINAPI	OPERADOR DE GUINCHO OU GUINCHIEIRO	Mão de Obra	H	1,0000000	19,52	19,52	
Insumo	00037370	SINAPI	ALIMENTAÇÃO - HORISTA (COLETADO CAIXA - ENCARGOS COMPLEMENTARES)	Outros	H	1,0000000	2,92	2,92	
Insumo	00037371	SINAPI	TRANSPORTE - HORISTA (COLETADO CAIXA - ENCARGOS COMPLEMENTARES)	Serviços	H	1,0000000	0,58	0,58	
Insumo	00037372	SINAPI	EXAMES - HORISTA (COLETADO CAIXA - ENCARGOS COMPLEMENTARES)	Outros	H	1,0000000	1,14	1,14	
Insumo	00037373	SINAPI	SEGURO - HORISTA (COLETADO CAIXA - ENCARGOS COMPLEMENTARES)	Taxas	H	1,0000000	0,07	0,07	



PREFEITURA DO MUNICÍPIO DE PORTO VELHO
SECRETARIA MUNICIPAL DE RESOLUÇÃO ESTRATÉGICA DE CONVÊNIOS E CONTRATOS

RESPONSÁVEL TÉCNICO:
[Assinatura]
Engenheiro Civil e Responsável Técnico
CREA: 1664 - DRC

ENCARGOS: NÃO DESONERADO.

OBRA: PAVIMENTAÇÃO ASFÁLTICA EM VIA URBANA COM DRENAGEM E CALÇADAS
LOCAL: RUA MARECHAL TAUMATURGO
DATA: OUTUBRO DE 2023

REFERÊNCIA DE CUSTO: SINAPI - 09/2023 - Rondônia
SICRO3 - 07/2023 - Rondônia
BDI OBRA 21,35%
BDI ASFALTO 15,00%

Composições Analíticas com Preço Unitário

Composições Principais

Insumo	Código	Banco	Descrição	Tipo	Und	Quant.	Valor Unit	Total	
Insumo	00043464	SINAPI	FERRAMENTAS - FAMÍLIA OPERADOR ESCAVADEIRA - HORISTA (ENCARGOS COMPLEMENTARES - COLETADO CAIXA)	Equipamento	H	1,0000000	0,01	0,01	
Insumo	00043488	SINAPI	EPI - FAMÍLIA OPERADOR ESCAVADEIRA - HORISTA (ENCARGOS COMPLEMENTARES - COLETADO CAIXA)	Equipamento	H	1,0000000	0,82	0,82	
				MO sem LS =>	19,85	LS =>	0,00	MO com LS =>	19,85
				Valor do BDI =>	5,42			Valor com BDI =>	30,81
	Código	Banco	Descrição	Tipo	Und	Quant.	Valor Unit	Total	
Composição	88297	SINAPI	OPERADOR DE MÁQUINAS E EQUIPAMENTOS COM ENCARGOS COMPLEMENTARES	SEDI - SERVIÇOS DIVERSOS	H	1,0000000	29,32	29,32	
Composição Auxiliar	95360	SINAPI	CURSO DE CAPACITAÇÃO PARA OPERADOR DE MÁQUINAS E EQUIPAMENTOS (ENCARGOS COMPLEMENTARES) - HORISTA	SEDI - SERVIÇOS DIVERSOS	H	1,0000000	0,28	0,28	
Insumo	00004230	SINAPI	OPERADOR DE MÁQUINAS E TRATORES DIVERSOS (TERRAPLANAGEM)	Mão de Obra	H	1,0000000	23,50	23,50	
Insumo	00037370	SINAPI	ALIMENTAÇÃO - HORISTA (COLETADO CAIXA - ENCARGOS COMPLEMENTARES)	Outros	H	1,0000000	2,92	2,92	
Insumo	00037371	SINAPI	TRANSPORTE - HORISTA (COLETADO CAIXA - ENCARGOS COMPLEMENTARES)	Serviços	H	1,0000000	0,58	0,58	
Insumo	00037372	SINAPI	EXAMES - HORISTA (COLETADO CAIXA - ENCARGOS COMPLEMENTARES)	Outros	H	1,0000000	1,14	1,14	
Insumo	00037373	SINAPI	SEGURO - HORISTA (COLETADO CAIXA - ENCARGOS COMPLEMENTARES)	Taxas	H	1,0000000	0,07	0,07	
Insumo	00043464	SINAPI	FERRAMENTAS - FAMÍLIA OPERADOR ESCAVADEIRA - HORISTA (ENCARGOS COMPLEMENTARES - COLETADO CAIXA)	Equipamento	H	1,0000000	0,01	0,01	
Insumo	00043488	SINAPI	EPI - FAMÍLIA OPERADOR ESCAVADEIRA - HORISTA (ENCARGOS COMPLEMENTARES - COLETADO CAIXA)	Equipamento	H	1,0000000	0,82	0,82	
				MO sem LS =>	23,78	LS =>	0,00	MO com LS =>	23,78
				Valor do BDI =>	6,26			Valor com BDI =>	35,58
	Código	Banco	Descrição	Tipo	Und	Quant.	Valor Unit	Total	
Composição	98445	SINAPI	PAREDE DE MADEIRA COMPENSADA PARA CONSTRUÇÃO TEMPORÁRIA EM CHAPA SIMPLES, EXTERNA, COM ÁREA LÍQUIDA MAIOR OU IGUAL A 6 M², COM VÃO. AF_05/2018	CANT - CANTEIRO DE OBRAS	m²	1,0000000	173,26	173,26	
Composição Auxiliar	88239	SINAPI	AJUDANTE DE CARPINTEIRO COM ENCARGOS COMPLEMENTARES	SEDI - SERVIÇOS DIVERSOS	H	0,3647000	24,06	8,77	
Composição Auxiliar	88262	SINAPI	CARPINTEIRO DE FORMAS COM ENCARGOS COMPLEMENTARES	SEDI - SERVIÇOS DIVERSOS	H	1,0941000	26,44	28,92	
Composição Auxiliar	91692	SINAPI	SERRA CIRCULAR DE BANCADA COM MOTOR ELÉTRICO POTÊNCIA DE 5HP, COM COIFA PARA DISCO 10" - CHP DIURNO. AF_08/2015	CHOR - CUSTOS HORÁRIOS DE MÁQUINAS E EQUIPAMENTOS	CHP	0,0119000	31,33	0,37	
Composição Auxiliar	91693	SINAPI	SERRA CIRCULAR DE BANCADA COM MOTOR ELÉTRICO POTÊNCIA DE 5HP, COM COIFA PARA DISCO 10" - CHI DIURNO. AF_08/2015	CHOR - CUSTOS HORÁRIOS DE MÁQUINAS E EQUIPAMENTOS	CHI	0,0518000	29,44	1,52	
Composição Auxiliar	94974	SINAPI	CONCRETO MAGRO PARA LASTRO, TRAÇO 1:4,5:4,5 (EM MASSA SECA DE CIMENTO/ AREIA MÉDIA/ BRITA 1) - PREPARO MANUAL. AF_05/2021	FUES - FUNDAÇÕES E ESTRUTURAS	m³	0,0021000	599,41	1,25	
Insumo	00003992	SINAPI	TÁBUA APARELHADA *2,5 X 30* CM, EM MACARANDUBA, ANGELIM OU EQUIVALENTE DA REGIÃO	Material	M	1,8033000	23,20	41,83	
Insumo	00004433	SINAPI	CAIBRO NAO APARELHADO *7,5 X 7,5* CM, EM MACARANDUBA, ANGELIM OU EQUIVALENTE DA REGIÃO - BRUTA	Material	M	1,8033000	19,55	35,25	
Insumo	00005061	SINAPI	PREGO DE AÇO POLIDO COM CABECA 18 X 27 (2 1/2 X 10)	Material	KG	0,0628000	18,50	1,16	
Insumo	00043681	SINAPI	CHAPA/PAINEL DE MADEIRA COMPENSADA RESINADA (MADEIRITE RESINADO ROSA) PARA FORMA DE CONCRETO, DE 2200 X 1100 MM, E = 8 A 12 MM	Material	m²	1,0500380	51,61	54,19	
				MO sem LS =>	29,87	LS =>	0,00	MO com LS =>	29,87
				Valor do BDI =>	36,99			Valor com BDI =>	210,25
	Código	Banco	Descrição	Tipo	Und	Quant.	Valor Unit	Total	
Composição	98441	SINAPI	PAREDE DE MADEIRA COMPENSADA PARA CONSTRUÇÃO TEMPORÁRIA EM CHAPA SIMPLES, EXTERNA, COM ÁREA LÍQUIDA MAIOR OU IGUAL A 6 M², SEM VÃO. AF_05/2018	CANT - CANTEIRO DE OBRAS	m²	1,0000000	146,61	146,61	
Composição Auxiliar	88239	SINAPI	AJUDANTE DE CARPINTEIRO COM ENCARGOS COMPLEMENTARES	SEDI - SERVIÇOS DIVERSOS	H	0,2512000	24,06	6,04	
Composição Auxiliar	88262	SINAPI	CARPINTEIRO DE FORMAS COM ENCARGOS COMPLEMENTARES	SEDI - SERVIÇOS DIVERSOS	H	0,7535000	26,44	19,92	
Composição Auxiliar	91692	SINAPI	SERRA CIRCULAR DE BANCADA COM MOTOR ELÉTRICO POTÊNCIA DE 5HP, COM COIFA PARA DISCO 10" - CHP DIURNO. AF_08/2015	CHOR - CUSTOS HORÁRIOS DE MÁQUINAS E EQUIPAMENTOS	CHP	0,0082000	31,33	0,25	
Composição Auxiliar	91693	SINAPI	SERRA CIRCULAR DE BANCADA COM MOTOR ELÉTRICO POTÊNCIA DE 5HP, COM COIFA PARA DISCO 10" - CHI DIURNO. AF_08/2015	CHOR - CUSTOS HORÁRIOS DE MÁQUINAS E EQUIPAMENTOS	CHI	0,0359000	29,44	1,05	
Composição Auxiliar	94974	SINAPI	CONCRETO MAGRO PARA LASTRO, TRAÇO 1:4,5:4,5 (EM MASSA SECA DE CIMENTO/ AREIA MÉDIA/ BRITA 1) - PREPARO MANUAL. AF_05/2021	FUES - FUNDAÇÕES E ESTRUTURAS	m³	0,0015000	599,41	0,89	
Insumo	00003992	SINAPI	TÁBUA APARELHADA *2,5 X 30* CM, EM MACARANDUBA, ANGELIM OU EQUIVALENTE DA REGIÃO	Material	M	1,6923000	23,20	39,26	
Insumo	00004433	SINAPI	CAIBRO NAO APARELHADO *7,5 X 7,5* CM, EM MACARANDUBA, ANGELIM OU EQUIVALENTE DA REGIÃO - BRUTA	Material	M	1,2308000	19,55	24,06	
Insumo	00005061	SINAPI	PREGO DE AÇO POLIDO COM CABECA 18 X 27 (2 1/2 X 10)	Material	KG	0,0517000	18,50	0,95	
Insumo	00043681	SINAPI	CHAPA/PAINEL DE MADEIRA COMPENSADA RESINADA (MADEIRITE RESINADO ROSA) PARA FORMA DE CONCRETO, DE 2200 X 1100 MM, E = 8 A 12 MM	Material	m²	1,0500380	51,61	54,19	
				MO sem LS =>	20,58	LS =>	0,00	MO com LS =>	20,58
				Valor do BDI =>	31,30			Valor com BDI =>	177,91
	Código	Banco	Descrição	Tipo	Und	Quant.	Valor Unit	Total	
Composição	98446	SINAPI	PAREDE DE MADEIRA COMPENSADA PARA CONSTRUÇÃO TEMPORÁRIA EM CHAPA SIMPLES, EXTERNA, COM ÁREA LÍQUIDA MENOR QUE 6 M², COM VÃO. AF_05/2018	CANT - CANTEIRO DE OBRAS	m²	1,0000000	218,99	218,99	
Composição Auxiliar	88239	SINAPI	AJUDANTE DE CARPINTEIRO COM ENCARGOS COMPLEMENTARES	SEDI - SERVIÇOS DIVERSOS	H	0,6018000	24,06	14,47	
Composição Auxiliar	88262	SINAPI	CARPINTEIRO DE FORMAS COM ENCARGOS COMPLEMENTARES	SEDI - SERVIÇOS DIVERSOS	H	1,8053000	26,44	47,73	
Composição Auxiliar	91692	SINAPI	SERRA CIRCULAR DE BANCADA COM MOTOR ELÉTRICO POTÊNCIA DE 5HP, COM COIFA PARA DISCO 10" - CHP DIURNO. AF_08/2015	CHOR - CUSTOS HORÁRIOS DE MÁQUINAS E EQUIPAMENTOS	CHP	0,0170000	31,33	0,53	
Composição Auxiliar	91693	SINAPI	SERRA CIRCULAR DE BANCADA COM MOTOR ELÉTRICO POTÊNCIA DE 5HP, COM COIFA PARA DISCO 10" - CHI DIURNO. AF_08/2015	CHOR - CUSTOS HORÁRIOS DE MÁQUINAS E EQUIPAMENTOS	CHI	0,0744000	29,44	2,19	
Composição Auxiliar	94974	SINAPI	CONCRETO MAGRO PARA LASTRO, TRAÇO 1:4,5:4,5 (EM MASSA SECA DE CIMENTO/ AREIA MÉDIA/ BRITA 1) - PREPARO MANUAL. AF_05/2021	FUES - FUNDAÇÕES E ESTRUTURAS	m³	0,0031000	599,41	1,85	
Insumo	00003992	SINAPI	TÁBUA APARELHADA *2,5 X 30* CM, EM MACARANDUBA, ANGELIM OU EQUIVALENTE DA REGIÃO	Material	M	1,9604000	23,20	45,48	
Insumo	00004433	SINAPI	CAIBRO NAO APARELHADO *7,5 X 7,5* CM, EM MACARANDUBA, ANGELIM OU EQUIVALENTE DA REGIÃO - BRUTA	Material	M	2,6139000	19,55	51,10	
Insumo	00005061	SINAPI	PREGO DE AÇO POLIDO COM CABECA 18 X 27 (2 1/2 X 10)	Material	KG	0,0784000	18,50	1,45	
Insumo	00043681	SINAPI	CHAPA/PAINEL DE MADEIRA COMPENSADA RESINADA (MADEIRITE RESINADO ROSA) PARA FORMA DE CONCRETO, DE 2200 X 1100 MM, E = 8 A 12 MM	Material	m²	1,0500380	51,61	54,19	
				MO sem LS =>	48,93	LS =>	0,00	MO com LS =>	48,93
				Valor do BDI =>	46,75			Valor com BDI =>	265,74
	Código	Banco	Descrição	Tipo	Und	Quant.	Valor Unit	Total	



PREFEITURA DO MUNICÍPIO DE PORTO VELHO
SECRETARIA MUNICIPAL DE RESOLUÇÃO ESTRATÉGICA DE CONVÊNIOS E CONTRATOS

RESPONSÁVEL TÉCNICO:
Ernesto Gomes da Silva
Ernesto Gomes da Silva
Engenheiro Civil e de Reparação
CREA: 1664 - DRC

ENCARGOS: NÃO DESONERADO.
REFERÊNCIA DE CUSTO: SINAPI - 09/2023 - Rondônia
SICRO3 - 07/2023 - Rondônia
BDI OBRA 21,35%
BDI ASFALTO 15,00%

OBRA: PAVIMENTAÇÃO ASFÁLTICA EM VIA URBANA COM DRENAGEM E CALÇADAS
LOCAL: RUA MARECHAL TAUMATURGO
DATA: OUTUBRO DE 2023

Composições Analíticas com Preço Unitário

Composições Principais											
Composição											
Composição	98442	SINAPI	PAREDE DE MADEIRA COMPENSADA PARA CONSTRUÇÃO TEMPORÁRIA EM CHAPA SIMPLES, EXTERNA, COM ÁREA LÍQUIDA MENOR QUE 6 M², SEM VÃO. AF_05/2018	CANT - CANTEIRO DE OBRAS	m²	1,0000000	149,94			149,94	
Composição Auxiliar	88239	SINAPI	AJUDANTE DE CARPINTEIRO COM ENCARGOS COMPLEMENTARES	SEDI - SERVIÇOS DIVERSOS	H	0,2844000	24,06			6,84	
Composição Auxiliar	88262	SINAPI	CARPINTEIRO DE FORMAS COM ENCARGOS COMPLEMENTARES	SEDI - SERVIÇOS DIVERSOS	H	0,8532000	26,44			22,55	
Composição Auxiliar	91692	SINAPI	SERRA CIRCULAR DE BANCADA COM MOTOR ELÉTRICO POTÊNCIA DE 5HP, COM COIFA PARA DISCO 10" - CHP DIURNO. AF_08/2015	CHOR - CUSTOS HORÁRIOS DE MÁQUINAS E EQUIPAMENTOS	CHP	0,0076000	31,33			0,23	
Composição Auxiliar	91693	SINAPI	SERRA CIRCULAR DE BANCADA COM MOTOR ELÉTRICO POTÊNCIA DE 5HP, COM COIFA PARA DISCO 10" - CHI DIURNO. AF_08/2015	CHOR - CUSTOS HORÁRIOS DE MÁQUINAS E EQUIPAMENTOS	CHI	0,0332000	29,44			0,97	
Composição Auxiliar	94974	SINAPI	CONCRETO MAGRO PARA LASTRO, TRAÇO 1:4,5:4,5 (EM MASSA SECA DE CIMENTO/ AREIA MÉDIA/ BRITA 1) - PREPARO MANUAL. AF_05/2021	FUES - FUNDAÇÕES E ESTRUTURAS	m³	0,0015000	599,41			0,89	
Insumo	00003992	SINAPI	TABUA APARELHADA *2,5 X 30* CM, EM MACARANDUBA, ANGELIM OU EQUIVALENTE DA REGIAO	Material	M	1,6923000	23,20			39,26	
Insumo	00004433	SINAPI	CAIBRO NAO APARELHADO *7,5 X 7,5* CM, EM MACARANDUBA, ANGELIM OU EQUIVALENTE DA REGIAO - BRUTA	Material	M	1,2308000	19,55			24,06	
Insumo	00005061	SINAPI	PREGO DE ACO POLIDO COM CABECA 18 X 27 (2 1/2 X 10)	Material	KG	0,0517000	18,50			0,95	
Insumo	00043681	SINAPI	CHAPA/PAINEL DE MADEIRA COMPENSADA RESINADA (MADEIRITE RESINADO ROSA) PARA FORMA DE CONCRETO, DE 2200 X 1100 MM, E = 8 A 12 MM	Material	m²	1,0500380	51,61			54,19	
				MO sem LS =>		23,06		LS =>	0,00	MO com LS =>	23,06
				Valor do BDI =>		32,01				Valor com BDI =>	181,95
	Código	Banco	Descrição	Tipo	Und	Quant.	Valor Unit			Total	
Composição	98447	SINAPI	PAREDE DE MADEIRA COMPENSADA PARA CONSTRUÇÃO TEMPORÁRIA EM CHAPA SIMPLES, INTERNA, COM ÁREA LÍQUIDA MAIOR OU IGUAL A 6 M², COM VÃO. AF_05/2018	CANT - CANTEIRO DE OBRAS	m²	1,0000000	148,52			148,52	
Composição Auxiliar	88239	SINAPI	AJUDANTE DE CARPINTEIRO COM ENCARGOS COMPLEMENTARES	SEDI - SERVIÇOS DIVERSOS	H	0,2014000	24,06			4,84	
Composição Auxiliar	88262	SINAPI	CARPINTEIRO DE FORMAS COM ENCARGOS COMPLEMENTARES	SEDI - SERVIÇOS DIVERSOS	H	0,6043000	26,44			15,97	
Composição Auxiliar	91692	SINAPI	SERRA CIRCULAR DE BANCADA COM MOTOR ELÉTRICO POTÊNCIA DE 5HP, COM COIFA PARA DISCO 10" - CHP DIURNO. AF_08/2015	CHOR - CUSTOS HORÁRIOS DE MÁQUINAS E EQUIPAMENTOS	CHP	0,0119000	31,33			0,37	
Composição Auxiliar	91693	SINAPI	SERRA CIRCULAR DE BANCADA COM MOTOR ELÉTRICO POTÊNCIA DE 5HP, COM COIFA PARA DISCO 10" - CHI DIURNO. AF_08/2015	CHOR - CUSTOS HORÁRIOS DE MÁQUINAS E EQUIPAMENTOS	CHI	0,0518000	29,44			1,52	
Insumo	00003992	SINAPI	TABUA APARELHADA *2,5 X 30* CM, EM MACARANDUBA, ANGELIM OU EQUIVALENTE DA REGIAO	Material	M	1,8033000	23,20			41,83	
Insumo	00004433	SINAPI	CAIBRO NAO APARELHADO *7,5 X 7,5* CM, EM MACARANDUBA, ANGELIM OU EQUIVALENTE DA REGIAO - BRUTA	Material	M	1,4652000	19,55			28,64	
Insumo	00005061	SINAPI	PREGO DE ACO POLIDO COM CABECA 18 X 27 (2 1/2 X 10)	Material	KG	0,0628000	18,50			1,16	
Insumo	00043681	SINAPI	CHAPA/PAINEL DE MADEIRA COMPENSADA RESINADA (MADEIRITE RESINADO ROSA) PARA FORMA DE CONCRETO, DE 2200 X 1100 MM, E = 8 A 12 MM	Material	m²	1,0500380	51,61			54,19	
				MO sem LS =>		17,05		LS =>	0,00	MO com LS =>	17,05
				Valor do BDI =>		31,71				Valor com BDI =>	180,23
	Código	Banco	Descrição	Tipo	Und	Quant.	Valor Unit			Total	
Composição	98443	SINAPI	PAREDE DE MADEIRA COMPENSADA PARA CONSTRUÇÃO TEMPORÁRIA EM CHAPA SIMPLES, INTERNA, COM ÁREA LÍQUIDA MAIOR OU IGUAL A 6 M², SEM VÃO. AF_05/2018	CANT - CANTEIRO DE OBRAS	m²	1,0000000	128,77			128,77	
Composição Auxiliar	88239	SINAPI	AJUDANTE DE CARPINTEIRO COM ENCARGOS COMPLEMENTARES	SEDI - SERVIÇOS DIVERSOS	H	0,1309000	24,06			3,14	
Composição Auxiliar	88262	SINAPI	CARPINTEIRO DE FORMAS COM ENCARGOS COMPLEMENTARES	SEDI - SERVIÇOS DIVERSOS	H	0,3926000	26,44			10,38	
Composição Auxiliar	91692	SINAPI	SERRA CIRCULAR DE BANCADA COM MOTOR ELÉTRICO POTÊNCIA DE 5HP, COM COIFA PARA DISCO 10" - CHP DIURNO. AF_08/2015	CHOR - CUSTOS HORÁRIOS DE MÁQUINAS E EQUIPAMENTOS	CHP	0,0082000	31,33			0,25	
Composição Auxiliar	91693	SINAPI	SERRA CIRCULAR DE BANCADA COM MOTOR ELÉTRICO POTÊNCIA DE 5HP, COM COIFA PARA DISCO 10" - CHI DIURNO. AF_08/2015	CHOR - CUSTOS HORÁRIOS DE MÁQUINAS E EQUIPAMENTOS	CHI	0,0359000	29,44			1,05	
Insumo	00003992	SINAPI	TABUA APARELHADA *2,5 X 30* CM, EM MACARANDUBA, ANGELIM OU EQUIVALENTE DA REGIAO	Material	M	1,6923000	23,20			39,26	
Insumo	00004433	SINAPI	CAIBRO NAO APARELHADO *7,5 X 7,5* CM, EM MACARANDUBA, ANGELIM OU EQUIVALENTE DA REGIAO - BRUTA	Material	M	1,0000000	19,55			19,55	
Insumo	00005061	SINAPI	PREGO DE ACO POLIDO COM CABECA 18 X 27 (2 1/2 X 10)	Material	KG	0,0517000	18,50			0,95	
Insumo	00043681	SINAPI	CHAPA/PAINEL DE MADEIRA COMPENSADA RESINADA (MADEIRITE RESINADO ROSA) PARA FORMA DE CONCRETO, DE 2200 X 1100 MM, E = 8 A 12 MM	Material	m²	1,0500380	51,61			54,19	
				MO sem LS =>		11,14		LS =>	0,00	MO com LS =>	11,14
				Valor do BDI =>		27,49				Valor com BDI =>	156,26
	Código	Banco	Descrição	Tipo	Und	Quant.	Valor Unit			Total	
Composição	98448	SINAPI	PAREDE DE MADEIRA COMPENSADA PARA CONSTRUÇÃO TEMPORÁRIA EM CHAPA SIMPLES, INTERNA, COM ÁREA LÍQUIDA MENOR QUE 6 M², COM VÃO. AF_05/2018	CANT - CANTEIRO DE OBRAS	m²	1,0000000	183,43			183,43	
Composição Auxiliar	88239	SINAPI	AJUDANTE DE CARPINTEIRO COM ENCARGOS COMPLEMENTARES	SEDI - SERVIÇOS DIVERSOS	H	0,3683000	24,06			8,86	
Composição Auxiliar	88262	SINAPI	CARPINTEIRO DE FORMAS COM ENCARGOS COMPLEMENTARES	SEDI - SERVIÇOS DIVERSOS	H	1,1050000	26,44			29,21	
Composição Auxiliar	91692	SINAPI	SERRA CIRCULAR DE BANCADA COM MOTOR ELÉTRICO POTÊNCIA DE 5HP, COM COIFA PARA DISCO 10" - CHP DIURNO. AF_08/2015	CHOR - CUSTOS HORÁRIOS DE MÁQUINAS E EQUIPAMENTOS	CHP	0,0170000	31,33			0,53	
Composição Auxiliar	91693	SINAPI	SERRA CIRCULAR DE BANCADA COM MOTOR ELÉTRICO POTÊNCIA DE 5HP, COM COIFA PARA DISCO 10" - CHI DIURNO. AF_08/2015	CHOR - CUSTOS HORÁRIOS DE MÁQUINAS E EQUIPAMENTOS	CHI	0,0744000	29,44			2,19	
Insumo	00003992	SINAPI	TABUA APARELHADA *2,5 X 30* CM, EM MACARANDUBA, ANGELIM OU EQUIVALENTE DA REGIAO	Material	M	1,9604000	23,20			45,48	
Insumo	00004433	SINAPI	CAIBRO NAO APARELHADO *7,5 X 7,5* CM, EM MACARANDUBA, ANGELIM OU EQUIVALENTE DA REGIAO - BRUTA	Material	M	2,1238000	19,55			41,52	
Insumo	00005061	SINAPI	PREGO DE ACO POLIDO COM CABECA 18 X 27 (2 1/2 X 10)	Material	KG	0,0784000	18,50			1,45	
Insumo	00043681	SINAPI	CHAPA/PAINEL DE MADEIRA COMPENSADA RESINADA (MADEIRITE RESINADO ROSA) PARA FORMA DE CONCRETO, DE 2200 X 1100 MM, E = 8 A 12 MM	Material	m²	1,0500380	51,61			54,19	
				MO sem LS =>		30,59		LS =>	0,00	MO com LS =>	30,59
				Valor do BDI =>		39,16				Valor com BDI =>	222,59
	Código	Banco	Descrição	Tipo	Und	Quant.	Valor Unit			Total	
Composição	98444	SINAPI	PAREDE DE MADEIRA COMPENSADA PARA CONSTRUÇÃO TEMPORÁRIA EM CHAPA SIMPLES, INTERNA, COM ÁREA LÍQUIDA MENOR QUE 6 M², SEM VÃO. AF_05/2018	CANT - CANTEIRO DE OBRAS	m²	1,0000000	131,14			131,14	
Composição Auxiliar	88239	SINAPI	AJUDANTE DE CARPINTEIRO COM ENCARGOS COMPLEMENTARES	SEDI - SERVIÇOS DIVERSOS	H	0,1548000	24,06			3,72	
Composição Auxiliar	88262	SINAPI	CARPINTEIRO DE FORMAS COM ENCARGOS COMPLEMENTARES	SEDI - SERVIÇOS DIVERSOS	H	0,4644000	26,44			12,27	
Composição Auxiliar	91692	SINAPI	SERRA CIRCULAR DE BANCADA COM MOTOR ELÉTRICO POTÊNCIA DE 5HP, COM COIFA PARA DISCO 10" - CHP DIURNO. AF_08/2015	CHOR - CUSTOS HORÁRIOS DE MÁQUINAS E EQUIPAMENTOS	CHP	0,0076000	31,33			0,23	



PREFEITURA DO MUNICÍPIO DE PORTO VELHO
SECRETARIA MUNICIPAL DE RESOLUÇÃO ESTRATÉGICA DE CONVÊNIOS E CONTRATOS

RESPONSÁVEL TÉCNICO: 
Encargos: NÃO DESONERADO.

OBRA: PAVIMENTAÇÃO ASFÁLTICA EM VIA URBANA COM DRENAGEM E CALÇADAS

REFERÊNCIA DE CUSTO: SINAPI - 09/2023 - Rondônia
SICRO3 - 07/2023 - Rondônia
BDI OBRA 21,35%
BDI ASFALTO 15,00%

LOCAL: RUA MARECHAL TAUMATURGO
DATA: OUTUBRO DE 2023

Composições Analíticas com Preço Unitário

Composições Principais										
Composição Auxiliar	Código	Banco	Descrição	Tipo	Und	Quant.	Valor Unit	Total		
	91693	SINAPI	SERRA CIRCULAR DE BANCADA COM MOTOR ELÉTRICO POTÊNCIA DE 5HP, COM COIFA PARA DISCO 10" - CHI DIURNO. AF_08/2015	CHOR - CUSTOS HORÁRIOS DE MÁQUINAS E EQUIPAMENTOS	CHI	0,0332000	29,44	0,97		
Insumo	00003992	SINAPI	TABUA APARELHADA *2,5 X 30* CM, EM MACARANDUBA, ANGELIM OU EQUIVALENTE DA REGIAO	Material	M	1,6923000	23,20	39,26		
Insumo	00004433	SINAPI	CAIBRO NAO APARELHADO *7,5 X 7,5* CM, EM MACARANDUBA, ANGELIM OU EQUIVALENTE DA REGIAO - BRUTA	Material	M	1,0000000	19,55	19,55		
Insumo	00005061	SINAPI	PREGO DE AÇO POLIDO COM CABECA 18 X 27 (2 1/2 X 10)	Material	KG	0,0517000	18,50	0,95		
Insumo	00043681	SINAPI	CHAPA/PAINEL DE MADEIRA COMPENSADA RESINADA (MADEIRITE RESINADO ROSA) PARA FORMA DE CONCRETO, DE 2200 x 1100 MM, E = 8 A 12 MM	Material	m²	1,0500380	51,61	54,19		
				MO sem LS =>		12,91	LS =>	0,00	MO com LS =>	12,91
				Valor do BDI =>		28,00			Valor com BDI =>	159,14
Composição	Código	Banco	Descrição	Tipo	Und	Quant.	Valor Unit	Total		
Composição	88309	SINAPI	PEDREIRO COM ENCARGOS COMPLEMENTARES	SEDI - SERVIÇOS DIVERSOS	H	1,0000000	26,82	26,82		
Composição Auxiliar	95371	SINAPI	CURSO DE CAPACITAÇÃO PARA PEDREIRO (ENCARGOS COMPLEMENTARES) - HORISTA	SEDI - SERVIÇOS DIVERSOS	H	1,0000000	0,43	0,43		
Insumo	00004750	SINAPI	PEDREIRO (HORISTA)	Mão de Obra	H	1,0000000	19,67	19,67		
Insumo	00037370	SINAPI	ALIMENTAÇÃO - HORISTA (COLETADO CAIXA - ENCARGOS COMPLEMENTARES)	Outros	H	1,0000000	2,92	2,92		
Insumo	00037371	SINAPI	TRANSPORTE - HORISTA (COLETADO CAIXA - ENCARGOS COMPLEMENTARES)	Serviços	H	1,0000000	0,58	0,58		
Insumo	00037372	SINAPI	EXAMES - HORISTA (COLETADO CAIXA - ENCARGOS COMPLEMENTARES)	Outros	H	1,0000000	1,14	1,14		
Insumo	00037373	SINAPI	SEGURO - HORISTA (COLETADO CAIXA - ENCARGOS COMPLEMENTARES)	Taxas	H	1,0000000	0,07	0,07		
Insumo	00043465	SINAPI	FERRAMENTAS - FAMÍLIA PEDREIRO - HORISTA (ENCARGOS COMPLEMENTARES - COLETADO CAIXA)	Equipamento	H	1,0000000	0,84	0,84		
Insumo	00043489	SINAPI	EPI - FAMÍLIA PEDREIRO - HORISTA (ENCARGOS COMPLEMENTARES - COLETADO CAIXA)	Equipamento	H	1,0000000	1,17	1,17		
				MO sem LS =>		20,10	LS =>	0,00	MO com LS =>	20,10
				Valor do BDI =>		5,73			Valor com BDI =>	32,55
Composição	Código	Banco	Descrição	Tipo	Und	Quant.	Valor Unit	Total		
Composição	97734	SINAPI	PEÇA RETANGULAR PRÉ-MOLDADA, VOLUME DE CONCRETO DE 10 A 30 LITROS, TAXA DE AÇO APROXIMADA DE 30KG/M³. AF_01/2018	FUES - FUNDAÇÕES E ESTRUTURAS	m³	1,0000000	3.278,38	3.278,38		
Composição Auxiliar	88239	SINAPI	AJUDANTE DE CARPINTeiro COM ENCARGOS COMPLEMENTARES	SEDI - SERVIÇOS DIVERSOS	H	1,1920000	24,06	28,67		
Composição Auxiliar	88261	SINAPI	CARPINTEIRO DE ESQUADRIA COM ENCARGOS COMPLEMENTARES	SEDI - SERVIÇOS DIVERSOS	H	5,9600000	25,33	150,96		
Composição Auxiliar	88309	SINAPI	PEDREIRO COM ENCARGOS COMPLEMENTARES	SEDI - SERVIÇOS DIVERSOS	H	31,5459000	26,82	846,06		
Composição Auxiliar	88316	SINAPI	SERVENTE COM ENCARGOS COMPLEMENTARES	SEDI - SERVIÇOS DIVERSOS	H	31,5459000	22,62	713,56		
Composição Auxiliar	90586	SINAPI	VIBRADOR DE IMERSÃO, DIÂMETRO DE PONTEIRA 45MM, MOTOR ELÉTRICO TRIFÁSICO POTÊNCIA DE 2 CV - CHP DIURNO. AF_06/2015	CHOR - CUSTOS HORÁRIOS DE MÁQUINAS E EQUIPAMENTOS	CHP	6,6350000	1,50	9,95		
Composição Auxiliar	90587	SINAPI	VIBRADOR DE IMERSÃO, DIÂMETRO DE PONTEIRA 45MM, MOTOR ELÉTRICO TRIFÁSICO POTÊNCIA DE 2 CV - CHI DIURNO. AF_06/2015	CHOR - CUSTOS HORÁRIOS DE MÁQUINAS E EQUIPAMENTOS	CHI	18,2462000	0,49	8,94		
Composição Auxiliar	91692	SINAPI	SERRA CIRCULAR DE BANCADA COM MOTOR ELÉTRICO POTÊNCIA DE 5HP, COM COIFA PARA DISCO 10" - CHP DIURNO. AF_08/2015	CHOR - CUSTOS HORÁRIOS DE MÁQUINAS E EQUIPAMENTOS	CHP	0,4877000	31,33	15,27		
Composição Auxiliar	91693	SINAPI	SERRA CIRCULAR DE BANCADA COM MOTOR ELÉTRICO POTÊNCIA DE 5HP, COM COIFA PARA DISCO 10" - CHI DIURNO. AF_08/2015	CHOR - CUSTOS HORÁRIOS DE MÁQUINAS E EQUIPAMENTOS	CHI	0,7043000	29,44	20,73		
Composição Auxiliar	92767	SINAPI	ARMAÇÃO DE LAJE DE ESTRUTURA CONVENCIONAL DE CONCRETO ARMADO UTILIZANDO AÇO CA-60 DE 4,2 MM - MONTAGEM. AF_06/2022	FUES - FUNDAÇÕES E ESTRUTURAS	KG	27,8988000	17,95	500,78		
Composição Auxiliar	94971	SINAPI	CONCRETO FCK = 25MPA, TRAÇO 1:2:3:2,7 (EM MASSA SECA DE CIMENTO/ AREIA MÉDIA/ BRITA 1) - PREPARO MECÂNICO COM BETONEIRA 600 L. AF_05/2021	FUES - FUNDAÇÕES E ESTRUTURAS	m³	1,2000000	668,59	802,30		
Insumo	00001358	SINAPI	CHAPA/PAINEL DE MADEIRA COMPENSADA RESINADA (MADEIRITE RESINADO ROSA) PARA FORMA DE CONCRETO, DE 2200 x 1100 MM, E = 17 MM	Material	m²	1,9404000	81,92	158,95		
Insumo	00002692	SINAPI	DESMOLDANTE PROTETOR PARA FORMAS DE MADEIRA, DE BASE OLEOSA EMULSIONADA EM AGUA	Material	L	0,0833000	8,29	0,69		
Insumo	00004517	SINAPI	SARRAFO *2,5 X 7,5* CM EM PINUS, MISTA OU EQUIVALENTE DA REGIAO - BRUTA	Material	M	5,6283000	2,21	12,43		
Insumo	00020247	SINAPI	PREGO DE AÇO POLIDO COM CABECA 15 X 15 (1 1/4 X 13)	Material	KG	0,4365000	20,84	9,09		
				MO sem LS =>		1.488,95	LS =>	0,00	MO com LS =>	1.488,95
				Valor do BDI =>		699,93			Valor com BDI =>	3.978,31
Composição	Código	Banco	Descrição	Tipo	Und	Quant.	Valor Unit	Total		
Composição	97735	SINAPI	PEÇA RETANGULAR PRÉ-MOLDADA, VOLUME DE CONCRETO DE 30 A 100 LITROS, TAXA DE AÇO APROXIMADA DE 30KG/M³. AF_01/2018	FUES - FUNDAÇÕES E ESTRUTURAS	m³	1,0000000	2.751,66	2.751,66		
Composição Auxiliar	88239	SINAPI	AJUDANTE DE CARPINTeiro COM ENCARGOS COMPLEMENTARES	SEDI - SERVIÇOS DIVERSOS	H	0,7356000	24,06	17,69		
Composição Auxiliar	88261	SINAPI	CARPINTEIRO DE ESQUADRIA COM ENCARGOS COMPLEMENTARES	SEDI - SERVIÇOS DIVERSOS	H	3,6780000	25,33	93,16		
Composição Auxiliar	88309	SINAPI	PEDREIRO COM ENCARGOS COMPLEMENTARES	SEDI - SERVIÇOS DIVERSOS	H	22,8884000	26,82	613,86		
Composição Auxiliar	88316	SINAPI	SERVENTE COM ENCARGOS COMPLEMENTARES	SEDI - SERVIÇOS DIVERSOS	H	22,8884000	22,62	517,73		
Composição Auxiliar	90586	SINAPI	VIBRADOR DE IMERSÃO, DIÂMETRO DE PONTEIRA 45MM, MOTOR ELÉTRICO TRIFÁSICO POTÊNCIA DE 2 CV - CHP DIURNO. AF_06/2015	CHOR - CUSTOS HORÁRIOS DE MÁQUINAS E EQUIPAMENTOS	CHP	4,7533000	1,50	7,12		
Composição Auxiliar	90587	SINAPI	VIBRADOR DE IMERSÃO, DIÂMETRO DE PONTEIRA 45MM, MOTOR ELÉTRICO TRIFÁSICO POTÊNCIA DE 2 CV - CHI DIURNO. AF_06/2015	CHOR - CUSTOS HORÁRIOS DE MÁQUINAS E EQUIPAMENTOS	CHI	13,0715000	0,49	6,40		
Composição Auxiliar	91692	SINAPI	SERRA CIRCULAR DE BANCADA COM MOTOR ELÉTRICO POTÊNCIA DE 5HP, COM COIFA PARA DISCO 10" - CHP DIURNO. AF_08/2015	CHOR - CUSTOS HORÁRIOS DE MÁQUINAS E EQUIPAMENTOS	CHP	0,3130000	31,33	9,80		
Composição Auxiliar	91693	SINAPI	SERRA CIRCULAR DE BANCADA COM MOTOR ELÉTRICO POTÊNCIA DE 5HP, COM COIFA PARA DISCO 10" - CHI DIURNO. AF_08/2015	CHOR - CUSTOS HORÁRIOS DE MÁQUINAS E EQUIPAMENTOS	CHI	0,4226000	29,44	12,44		
Composição Auxiliar	92767	SINAPI	ARMAÇÃO DE LAJE DE ESTRUTURA CONVENCIONAL DE CONCRETO ARMADO UTILIZANDO AÇO CA-60 DE 4,2 MM - MONTAGEM. AF_06/2022	FUES - FUNDAÇÕES E ESTRUTURAS	KG	28,9369000	17,95	519,41		
Composição Auxiliar	94972	SINAPI	CONCRETO FCK = 30MPA, TRAÇO 1:2:1,2:5 (EM MASSA SECA DE CIMENTO/ AREIA MÉDIA/ BRITA 1) - PREPARO MECÂNICO COM BETONEIRA 600 L. AF_05/2021	FUES - FUNDAÇÕES E ESTRUTURAS	m³	1,2000000	692,36	830,83		
Insumo	00001358	SINAPI	CHAPA/PAINEL DE MADEIRA COMPENSADA RESINADA (MADEIRITE RESINADO ROSA) PARA FORMA DE CONCRETO, DE 2200 x 1100 MM, E = 17 MM	Material	m²	1,3112000	81,92	107,41		
Insumo	00002692	SINAPI	DESMOLDANTE PROTETOR PARA FORMAS DE MADEIRA, DE BASE OLEOSA EMULSIONADA EM AGUA	Material	L	0,0567000	8,29	0,47		
Insumo	00004517	SINAPI	SARRAFO *2,5 X 7,5* CM EM PINUS, MISTA OU EQUIVALENTE DA REGIAO - BRUTA	Material	M	4,4770000	2,21	9,89		
Insumo	00020247	SINAPI	PREGO DE AÇO POLIDO COM CABECA 15 X 15 (1 1/4 X 13)	Material	KG	0,2619000	20,84	5,45		



PREFEITURA DO MUNICÍPIO DE PORTO VELHO
SECRETARIA MUNICIPAL DE RESOLUÇÃO ESTRATÉGICA DE CONVÊNIOS E CONTRATOS

RESPONSÁVEL TÉCNICO:

[Assinatura]
Eronildo Gomes dos Santos
Engenheiro Civil e de Segurança do Trabalho
CREA: 1664 - D/RO

ENCARGOS: NÃO DESONERADO.

OBRA: PAVIMENTAÇÃO ASFÁLTICA EM VIA URBANA COM DRENAGEM E CALÇADAS
LOCAL: RUA MARECHAL TAUMATURGO
DATA: OUTUBRO DE 2023
REFERÊNCIA DE CUSTO: SINAPI - 09/2023 - Rondônia
SICRO3 - 07/2023 - Rondônia
BDI OBRA 21,35%
BDI ASFALTO 15,00%

Composições Analíticas com Preço Unitário

Composições Principais

		MO sem LS =>	1.118,20	LS =>	0,00	MO com LS =>	1.118,20	
		Valor do BDI =>	587,48			Valor com BDI =>	3.339,14	
Código	Banco	Descrição	Tipo	Und	Quant.	Valor Unit	Total	
Composição	88310	SINAPI	PINTOR COM ENCARGOS COMPLEMENTARES	SEDI - SERVIÇOS DIVERSOS	H	1,0000000	28,04	28,04
Composição Auxiliar	95372	SINAPI	CURSO DE CAPACITAÇÃO PARA PINTOR (ENCARGOS COMPLEMENTARES) - HORISTA	SEDI - SERVIÇOS DIVERSOS	H	1,0000000	0,30	0,30
Insumo	00004783	SINAPI	PINTOR (HORISTA)	Mão de Obra	H	1,0000000	19,67	19,67
Insumo	00037370	SINAPI	ALIMENTAÇÃO - HORISTA (COLETADO CAIXA - ENCARGOS COMPLEMENTARES)	Outros	H	1,0000000	2,92	2,92
Insumo	00037371	SINAPI	TRANSPORTE - HORISTA (COLETADO CAIXA - ENCARGOS COMPLEMENTARES)	Serviços	H	1,0000000	0,58	0,58
Insumo	00037372	SINAPI	EXAMES - HORISTA (COLETADO CAIXA - ENCARGOS COMPLEMENTARES)	Outros	H	1,0000000	1,14	1,14
Insumo	00037373	SINAPI	SEGURO - HORISTA (COLETADO CAIXA - ENCARGOS COMPLEMENTARES)	Taxas	H	1,0000000	0,07	0,07
Insumo	00043466	SINAPI	FERRAMENTAS - FAMÍLIA PINTOR - HORISTA (ENCARGOS COMPLEMENTARES - COLETADO CAIXA)	Equipamento	H	1,0000000	1,68	1,68
Insumo	00043490	SINAPI	EPI - FAMÍLIA PINTOR - HORISTA (ENCARGOS COMPLEMENTARES - COLETADO CAIXA)	Equipamento	H	1,0000000	1,68	1,68
		MO sem LS =>	19,97	LS =>	0,00	MO com LS =>	19,97	
		Valor do BDI =>	5,99			Valor com BDI =>	34,03	
Código	Banco	Descrição	Tipo	Und	Quant.	Valor Unit	Total	
Composição	98679	SINAPI	PISO CIMENTADO, TRAÇO 1:3 (CIMENTO E AREIA), ACABAMENTO LISO, ESPESSURA 2,0 CM, PREPARO MECÂNICO DA ARGAMASSA. AF_09/2020	PISO - PISOS	m²	1,0000000	44,05	44,05
Composição Auxiliar	87298	SINAPI	ARGAMASSA TRAÇO 1:3 (EM VOLUME DE CIMENTO E AREIA MÉDIA ÚMIDA) PARA CONTRAPISO, PREPARO MECÂNICO COM BETONEIRA 400 L. AF_08/2019	SEDI - SERVIÇOS DIVERSOS	m³	0,0310000	899,80	27,89
Composição Auxiliar	88309	SINAPI	PEDREIRO COM ENCARGOS COMPLEMENTARES	SEDI - SERVIÇOS DIVERSOS	H	0,3540000	26,82	9,49
Composição Auxiliar	88316	SINAPI	SERVENTE COM ENCARGOS COMPLEMENTARES	SEDI - SERVIÇOS DIVERSOS	H	0,1770000	22,62	4,00
Insumo	00001379	SINAPI	CIMENTO PORTLAND COMPOSTO CP II-32	Material	KG	0,5000000	1,05	0,52
Insumo	00003671	SINAPI	JUNTA PLÁSTICA DE DILATAÇÃO PARA PISOS, COR CINZA, 17 X 3 MM (ALTURA X ESPESSURA)	Material	M	1,6700000	1,29	2,15
		MO sem LS =>	12,18	LS =>	0,00	MO com LS =>	12,18	
		Valor do BDI =>	9,40			Valor com BDI =>	53,45	
Código	Banco	Descrição	Tipo	Und	Quant.	Valor Unit	Total	
Composição	89957	SINAPI	PONTO DE CONSUMO TERMINAL DE ÁGUA FRIA (SUBRAMAL) COM TUBULAÇÃO DE PVC, DN 25 MM., INSTALADO EM RAMAL DE ÁGUA, INCLUSOS RASGO E CHUMBAMENTO EM ALVENARIA. AF_12/2014	INHI - INSTALAÇÕES HIDROS SANITÁRIAS	UN	1,0000000	143,30	143,30
Composição Auxiliar	89356	SINAPI	TUBO, PVC, SOLDÁVEL, DN 25MM, INSTALADO EM RAMAL OU SUB-RAMAL DE ÁGUA - FORNECIMENTO E INSTALAÇÃO. AF_06/2022	INHI - INSTALAÇÕES HIDROS SANITÁRIAS	M	2,1400000	24,34	52,08
Composição Auxiliar	89362	SINAPI	JOELHO 90 GRAUS, PVC, SOLDÁVEL, DN 25MM, INSTALADO EM RAMAL OU SUB-RAMAL DE ÁGUA - FORNECIMENTO E INSTALAÇÃO. AF_06/2022	INHI - INSTALAÇÕES HIDROS SANITÁRIAS	UN	1,1800000	9,58	11,30
Composição Auxiliar	89366	SINAPI	JOELHO 90 GRAUS COM BUCHA DE LATÃO, PVC, SOLDÁVEL, DN 25MM, X 3/4 INSTALADO EM RAMAL OU SUB-RAMAL DE ÁGUA - FORNECIMENTO E INSTALAÇÃO. AF_06/2022	INHI - INSTALAÇÕES HIDROS SANITÁRIAS	UN	1,0000000	17,73	17,73
Composição Auxiliar	89395	SINAPI	TE, PVC, SOLDÁVEL, DN 25MM, INSTALADO EM RAMAL OU SUB-RAMAL DE ÁGUA - FORNECIMENTO E INSTALAÇÃO. AF_06/2022	INHI - INSTALAÇÕES HIDROS SANITÁRIAS	UN	0,8900000	13,24	11,78
Composição Auxiliar	90443	SINAPI	RASGO EM ALVENARIA PARA RAMAIS/ DISTRIBUIÇÃO COM DIÂMETROS MENORES OU IGUAIS A 40 MM. AF_05/2015	INHI - INSTALAÇÕES HIDROS SANITÁRIAS	M	2,1400000	7,67	16,41
Composição Auxiliar	90466	SINAPI	CHUMBAMENTO LINEAR EM ALVENARIA PARA RAMAIS/DISTRIBUIÇÃO COM DIÂMETROS MENORES OU IGUAIS A 40 MM. AF_05/2015	INHI - INSTALAÇÕES HIDROS SANITÁRIAS	M	2,1400000	15,89	34,00
		MO sem LS =>	82,18	LS =>	0,00	MO com LS =>	82,18	
		Valor do BDI =>	30,59			Valor com BDI =>	173,89	
Código	Banco	Descrição	Tipo	Und	Quant.	Valor Unit	Total	
Composição	90822	SINAPI	PORTA DE MADEIRA PARA PINTURA, SEMI-OCA (LEVE OU MÉDIA), 80X210CM, ESPESSURA DE 3,5CM, INCLUSO DOBRADIÇAS - FORNECIMENTO E INSTALAÇÃO. AF_12/2019	ESQV - ESQUADRIAS/FERRAGENS/VIDROS	UN	1,0000000	413,12	413,12
Composição Auxiliar	88261	SINAPI	CARPINTEIRO DE ESQUADRIA COM ENCARGOS COMPLEMENTARES	SEDI - SERVIÇOS DIVERSOS	H	1,5460000	25,33	39,16
Composição Auxiliar	88316	SINAPI	SERVENTE COM ENCARGOS COMPLEMENTARES	SEDI - SERVIÇOS DIVERSOS	H	0,7730000	22,62	17,48
Insumo	00002432	SINAPI	DOBRADICA EM AÇO/FERRO, 3 1/2" X 3", E= 1,9 A 2 MM, COM ANEL, CROMADO OU ZINCADO, TAMPÁ BOLA, COM PARAFUSOS	Material	UN	3,0000000	32,34	97,02
Insumo	00010555	SINAPI	PORTA DE MADEIRA, FOLHA MÉDIA (NBR 15930) DE 800 X 2100 MM, DE 35 MM A 40 MM DE ESPESSURA, NÚCLEO SEMI-SÓLIDO (SARRAFEADO), CAPA LISA EM HDF, ACABAMENTO EM PRIMER PARA PINTURA	Material	UN	1,0000000	258,08	258,08
Insumo	00011055	SINAPI	PARAFUSO ROSCA SOBERBA ZINCADO CABECA CHATA FENDA SIMPLES 3,5 X 25 MM (1")	Material	UN	19,8000000	0,07	1,38
		MO sem LS =>	41,46	LS =>	0,00	MO com LS =>	41,46	
		Valor do BDI =>	88,20			Valor com BDI =>	501,32	
Código	Banco	Descrição	Tipo	Und	Quant.	Valor Unit	Total	
Composição	91341	SINAPI	PORTA EM ALUMÍNIO DE ABRIR TIPO VENEZIANA COM GUARNIÇÃO, FIXAÇÃO COM PARAFUSOS - FORNECIMENTO E INSTALAÇÃO. AF_12/2019	ESQV - ESQUADRIAS/FERRAGENS/VIDROS	m²	1,0000000	679,97	679,97
Composição Auxiliar	88309	SINAPI	PEDREIRO COM ENCARGOS COMPLEMENTARES	SEDI - SERVIÇOS DIVERSOS	H	0,3826000	26,82	10,26
Composição Auxiliar	88316	SINAPI	SERVENTE COM ENCARGOS COMPLEMENTARES	SEDI - SERVIÇOS DIVERSOS	H	0,1910000	22,62	4,32
Insumo	00000142	SINAPI	SELANTE ELÁSTICO MONOCOMPONENTE A BASE DE POLIURETANO (PU) PARA JUNTAS DIVERSAS	Material	310ML	0,8829000	41,39	36,54
Insumo	00007568	SINAPI	BUCHA DE NYLON SEM ABA S10, COM PARAFUSO DE 6,10 X 65 MM EM AÇO ZINCADO COM ROSCA SOBERBA, CABECA CHATA E FENDA PHILLIPS	Material	UN	4,8166000	0,61	2,93
Insumo	00036888	SINAPI	GUARNIÇÃO / MOLDURA / ARREMATE DE ACABAMENTO PARA ESQUADRIA, EM ALUMÍNIO PERFIL 25, ACABAMENTO ANODIZADO BRANCO OU BRILHANTE, PARA 1 FACE	Material	M	6,8504000	32,08	219,76
Insumo	00039025	SINAPI	PORTA DE ABRIR EM ALUMÍNIO TIPO VENEZIANA, ACABAMENTO ANODIZADO NATURAL, SEM GUARNIÇÃO/ALIZAR/VISTA, 87 X 210 CM	Material	UN	0,5473000	742,12	406,16
		MO sem LS =>	10,75	LS =>	0,00	MO com LS =>	10,75	
		Valor do BDI =>	145,17			Valor com BDI =>	825,14	
Código	Banco	Descrição	Tipo	Und	Quant.	Valor Unit	Total	
Composição	101616	SINAPI	PREPARO DE FUNDO DE VALA COM LARGURA MENOR QUE 1,5 M (ACERTO DO SOLO NATURAL). AF_08/2020	MOV - MOVIMENTO DE TERRA	m²	1,0000000	6,44	6,44
Composição Auxiliar	88309	SINAPI	PEDREIRO COM ENCARGOS COMPLEMENTARES	SEDI - SERVIÇOS DIVERSOS	H	0,1020000	26,82	2,73
Composição Auxiliar	88316	SINAPI	SERVENTE COM ENCARGOS COMPLEMENTARES	SEDI - SERVIÇOS DIVERSOS	H	0,1531000	22,62	3,46



PREFEITURA DO MUNICÍPIO DE PORTO VELHO
SECRETARIA MUNICIPAL DE RESOLUÇÃO ESTRATÉGICA DE CONVÊNIOS E CONTRATOS

RESPONSÁVEL TÉCNICO:

[Assinatura]
Eronildo Gomes dos Santos
Engenheiro Civil e Responsável Técnico
CREA: 1664 - DRCO

ENCARGOS: NÃO DESONERADO.

OBRA: PAVIMENTAÇÃO ASFÁLTICA EM VIA URBANA COM DRENAGEM E CALÇADAS
REFERÊNCIA DE CUSTO: SINAPI - 09/2023 - Rondônia
SICRO3 - 07/2023 - Rondônia
BDI OBRA 21,35%
BDI ASFALTO 15,00%

OBRA: PAVIMENTAÇÃO ASFÁLTICA EM VIA URBANA COM DRENAGEM E CALÇADAS
LOCAL: RUA MARECHAL TAUMATURGO
DATA: OUTUBRO DE 2023

Composições Analíticas com Preço Unitário

Composições Principais

Composição Auxiliar	Código	Banco	Descrição	Tipo	Und	Quant.	Valor Unit	Total	
	91533	SINAPI	COMPACTADOR DE SOLOS DE PERCUSSÃO (SOQUETE) COM MOTOR A GASOLINA 4 TEMPOS, POTÊNCIA 4 CV - CHP DIURNO. AF_08/2015	CHOR - CUSTOS HORÁRIOS DE MÁQUINAS E EQUIPAMENTOS	CHP	0,0036000	38,93	0,14	
	91534	SINAPI	COMPACTADOR DE SOLOS DE PERCUSSÃO (SOQUETE) COM MOTOR A GASOLINA 4 TEMPOS, POTÊNCIA 4 CV - CHI DIURNO. AF_08/2015	CHOR - CUSTOS HORÁRIOS DE MÁQUINAS E EQUIPAMENTOS	CHI	0,0036000	30,77	0,11	
				MO sem LS =>	4,67	LS =>	0,00	MO com LS =>	4,67
				Valor do BDI =>	1,37			Valor com BDI =>	7,81
Composição	Código	Banco	Descrição	Tipo	Und	Quant.	Valor Unit	Total	
	101618	SINAPI	PREPARO DE FUNDO DE VALA COM LARGURA MENOR QUE 1,5 M, COM CAMADA DE AREIA, LANÇAMENTO MANUAL. AF_08/2020	MOVTV - MOVIMENTO DE TERRA	m³	1,0000000	298,15	298,15	
	88309	SINAPI	PEDREIRO COM ENCARGOS COMPLEMENTARES	SEDI - SERVIÇOS DIVERSOS	H	2,0219000	26,82	54,22	
	88316	SINAPI	SERVENTE COM ENCARGOS COMPLEMENTARES	SEDI - SERVIÇOS DIVERSOS	H	3,0329000	22,62	68,60	
	91533	SINAPI	COMPACTADOR DE SOLOS DE PERCUSSÃO (SOQUETE) COM MOTOR A GASOLINA 4 TEMPOS, POTÊNCIA 4 CV - CHP DIURNO. AF_08/2015	CHOR - CUSTOS HORÁRIOS DE MÁQUINAS E EQUIPAMENTOS	CHP	0,0718000	38,93	2,79	
	91534	SINAPI	COMPACTADOR DE SOLOS DE PERCUSSÃO (SOQUETE) COM MOTOR A GASOLINA 4 TEMPOS, POTÊNCIA 4 CV - CHI DIURNO. AF_08/2015	CHOR - CUSTOS HORÁRIOS DE MÁQUINAS E EQUIPAMENTOS	CHI	0,0666000	30,77	2,04	
	00000370	SINAPI	AREIA MEDIA - POSTO JAZIDA/FORNECEDOR (RETIRADO NA JAZIDA, SEM TRANSPORTE)	Material	m³	1,1000000	155,00	170,50	
				MO sem LS =>	92,65	LS =>	0,00	MO com LS =>	92,65
				Valor do BDI =>	63,66			Valor com BDI =>	361,81
Composição	Código	Banco	Descrição	Tipo	Und	Quant.	Valor Unit	Total	
	101619	SINAPI	PREPARO DE FUNDO DE VALA COM LARGURA MENOR QUE 1,5 M, COM CAMADA DE BRITA, LANÇAMENTO MANUAL. AF_08/2020	MOVTV - MOVIMENTO DE TERRA	m³	1,0000000	358,44	358,44	
	88309	SINAPI	PEDREIRO COM ENCARGOS COMPLEMENTARES	SEDI - SERVIÇOS DIVERSOS	H	2,4938000	26,82	66,88	
	88316	SINAPI	SERVENTE COM ENCARGOS COMPLEMENTARES	SEDI - SERVIÇOS DIVERSOS	H	3,7407000	22,62	84,61	
	91533	SINAPI	COMPACTADOR DE SOLOS DE PERCUSSÃO (SOQUETE) COM MOTOR A GASOLINA 4 TEMPOS, POTÊNCIA 4 CV - CHP DIURNO. AF_08/2015	CHOR - CUSTOS HORÁRIOS DE MÁQUINAS E EQUIPAMENTOS	CHP	0,0718000	38,93	2,79	
	91534	SINAPI	COMPACTADOR DE SOLOS DE PERCUSSÃO (SOQUETE) COM MOTOR A GASOLINA 4 TEMPOS, POTÊNCIA 4 CV - CHI DIURNO. AF_08/2015	CHOR - CUSTOS HORÁRIOS DE MÁQUINAS E EQUIPAMENTOS	CHI	0,0666000	30,77	2,04	
	00004720	SINAPI	PEDRA BRITADA N. 0, OU PEDRISCO (4,8 A 9,5 MM) POSTO PEDREIRA/FORNECEDOR, SEM FRETE	Material	m³	1,1000000	183,75	202,12	
				MO sem LS =>	113,51	LS =>	0,00	MO com LS =>	113,51
				Valor do BDI =>	76,53			Valor com BDI =>	434,97
Composição	Código	Banco	Descrição	Tipo	Und	Quant.	Valor Unit	Total	
	5212552	SICRO3	Pintura eletrostática a pó com tinta poliéster em chapa de aço		m²	1,0000000	17,29	17,29	
A	Código	Banco	Equipamentos	Quantidade	Utilização	Custo Operacional	Custo Horário		
	E9076	SICRO3	Equipamento para pintura eletrostática com cabine dupla de 7,00 kW e estufa de 80.000 kCal	1,0000000	Operativa 1,00 Improdutiva 0,00	Operativa 45,1202 Improdutiva 39,2701	45,1202		
	E9753	SICRO3	Grupo gerador - 23 kVA	1,0000000	Operativa 1,00 Improdutiva 0,00	Operativa 27,3949 Improdutiva 5,4735	27,3949		
							Custo Horário de Equipamentos =>	72,5151	
B	Código	Banco	Mão de Obra	Quantidade	Salário Hora	Custo Horário			
	P9801	SICRO3	Ajudante	1,0000000	21,9160	21,9160			
	P9822	SICRO3	Pintor	2,0000000	26,7213	53,4426			
							Custo Horário da Mão de Obra =>	75,3586	
							Adc.M.O. - Ferramentas (0,0%) =>	0,0000	
							Custo Horário de Execução =>	147,8737	
							Fator de Influência da Chuva - FIC =>	0,0000	
							Custo do FIC =>	0,0000	
							Produção de Equipe =>	19,1500	
							Custo Unitário de Execução =>	7,7219	
C	Banco	Código	Material	Quantidade	Unidade	Preço Unitário	Custo Horário		
	SICRO3	M3153	Tinta em pó à base de resina poliéster	0,1120000	kg	85,4198	9,5670		
							Custo Total do Material =>	9,5670	
E	Banco	Insumo	Tempos Fixos	Código	Quantidade	Unidade	Preço Unitário	Custo Horário	
	SICRO3	M3153	Carga, manobra e descarga de materiais diversos em caminhão carroceria de 15 t - carga e descarga manuais	5914655	0,0001100	t	34,3100	0,0038	
							Custo Total dos Tempos Fixos =>	0,0038	
F	Banco	Insumo	Momento de Transporte	Quantidade	Unidade	Distância Média de Transporte (DMT)	Custo Horário		
	SICRO3	M3153	Tinta em pó à base de resina poliéster - Caminhão carroceria com capacidade de 15 t - 188 kW	0,0001100	tkm	LN 5914449 RP 5914464 P 5914479 0,000 0,000 0,000 R\$ 1,16 R\$ 0,93 R\$ 0,74	0,0000		
							Custo total dos Momentos de Transportes =>	0,0000	
				MO sem LS =>	3,94	LS =>	0,00	MO com LS =>	3,94
				Valor do BDI =>	3,69			Valor com BDI =>	20,98
Composição	Código	Banco	Descrição	Tipo	Und	Quant.	Valor Unit	Total	
	5213414	SICRO3	Placa em aço nº 16 galvanizado com película retrorrefletiva tipo I + SI - confecção		m²	1,0000000	568,12	568,12	
A	Código	Banco	Equipamentos	Quantidade	Utilização	Custo Operacional	Custo Horário		
	E9568	SICRO3	Furadeira de impacto de 12,5 mm - 0,80 kW	0,1506000	Operativa 1,00 Improdutiva 0,00	Operativa 0,2056 Improdutiva 0,1364	0,0310		
	E9753	SICRO3	Grupo gerador - 23 kVA	0,4819300	Operativa 1,00 Improdutiva 0,00	Operativa 27,3949 Improdutiva 5,4735	13,2024		
	E9623	SICRO3	Máquina de bancada guilhotina - 4,00 kW	0,2008000	Operativa 1,00 Improdutiva 0,00	Operativa 15,0773 Improdutiva 9,5840	3,0275		
	E9622	SICRO3	Máquina de bancada universal para corte de chapa - 1,50 kW	0,4819300	Operativa 1,00 Improdutiva 0,00	Operativa 11,7291 Improdutiva 7,4557	5,6526		
							Custo Horário de Equipamentos =>	21,9135	
B	Código	Banco	Mão de Obra	Quantidade	Salário Hora	Custo Horário			
	P9801	SICRO3	Ajudante	2,0000000	21,9160	43,8320			
	P9830	SICRO3	Montador	1,0000000	27,2478	27,2478			
	P9823	SICRO3	Serralheiro	1,0000000	27,9231	27,9231			



PREFEITURA DO MUNICÍPIO DE PORTO VELHO
SECRETARIA MUNICIPAL DE RESOLUÇÃO ESTRATÉGICA DE CONVÊNIOS E CONTRATOS

RESPONSÁVEL TÉCNICO:
[Assinatura]
Enzo Gomes da Silva
Engenheiro Civil e Supervisador de Obras
CREA: 1664 - DRCO

OBRA: PAVIMENTAÇÃO ASFÁLTICA EM VIA URBANA COM DRENAGEM E CALÇADAS
LOCAL: RUA MARECHAL TAUMATURGO
DATA: OUTUBRO DE 2023

ENCARGOS: NÃO DESONERADO.
REFERÊNCIA DE CUSTO: SINAPI - 09/2023 - Rondônia
SICRO3 - 07/2023 - Rondônia
BDI OBRA 21,35%
BDI ASFALTO 15,00%

Composições Analíticas com Preço Unitário

Composições Principais

Insumo	P9824	SICRO3	Servente	2,000000			21,8998	43,7996	
Custo Horário da Mão de Obra => 142,8025									
Adc.M.O. - Ferramentas (0,0%) => 0,0000									
Custo Horário de Execução => 164,7160									
Fator de Influência da Chuva - FIC => 0,0000									
Custo do FIC => 0,0000									
Produção de Equipe => 4,0000									
Custo Unitário de Execução => 41,1790									
C	Banco	Código	Material	Quantidade	Unidade	Preço Unitário	Custo Horário		
Insumo	SICRO3	M1367	Chapa fina em aço galvanizado	11,7750000	kg	12,4200	146,2455		
Insumo	SICRO3	M3229	Película retrorrefletiva tipo I + SI (sinal impresso com película de sobreposição tipo V)	1,0000000	m²	362,9933	362,9933		
Custo Total do Material => 509,2388									
D	Banco	Código	Atividades Auxiliares	Quantidade	Unidade	Preço Unitário	Custo Horário		
Atividade Auxiliar	SICRO3	5212552	Pintura eletrostática a pó com tinta poliéster em chapa de aço	1,0000000	m²	17,2900	17,2900		
Custo Total das Atividades => 17,2900									
E	Banco	Insumo	Tempos Fixos	Código	Quantidade	Unidade	Preço Unitário	Custo Horário	
Tempo Fixo	SICRO3	M1367	Carga, manobra e descarga de materiais diversos em caminhão carroceria de 15 t - carga e descarga com caminhão guindauto de 20 t.m	5914333	0,0117800	t	33,8900	0,3992	
Tempo Fixo	SICRO3	M3229	Carga, manobra e descarga de materiais diversos em caminhão carroceria de 15 t - carga e descarga manuais	5914655	0,0004400	t	34,3100	0,0151	
Custo Total dos Tempos Fixos => 0,4143									
F	Banco	Insumo	Momento de Transporte	Quantidade	Unidade	Distância Média de Transporte (DMT)	Custo Horário		
						LN	RP	P	
Momento de Transporte	SICRO3	M1367	Chapa fina em aço galvanizado - Caminhão carroceria com capacidade de 15 t - 188 kW	0,0117800	tkm	5914449 0,000 R\$ 1,16	5914464 0,000 R\$ 0,93	5914479 0,000 R\$ 0,74	0,0000
Momento de Transporte	SICRO3	M3229	Película retrorrefletiva tipo I + SI (sinal impresso com película de sobreposição tipo V) - Caminhão carroceria com capacidade de 15 t - 188 kW	0,0004400	tkm	5914449 0,000 R\$ 1,16	5914464 0,000 R\$ 0,93	5914479 0,000 R\$ 0,74	0,0000
Custo total dos Momentos de Transportes => 0,0000									
				MO sem LS =>	39,67	LS =>	0,00	MO com LS =>	39,67
				Valor do BDI =>	121,29	Valor com BDI =>			689,41
	Código	Banco	Descrição	Tipo	Und	Quant.	Valor Unit	Total	
Composição	101876	SINAPI	QUADRO DE DISTRIBUIÇÃO DE ENERGIA EM PVC, DE EMBUTIR, SEM BARRAMENTO, PARA 6 DISJUNTORES - FORNECIMENTO E INSTALAÇÃO. AF_10/2020	INEL - INSTALAÇÃO ELÉTRICA/ELETRIFICAÇÃO E ILUMINAÇÃO EXTERNA	UN	1,0000000	85,62	85,62	
Composição Auxiliar	87367	SINAPI	ARGAMASSA TRAÇO 1:1:6 (EM VOLUME DE CIMENTO, CAL E AREIA MÉDIA ÚMIDA) PARA EMBOÇO/MASSA ÚNICA/ASSENTAMENTO DE ALVENARIA DE VEDAÇÃO, PREPARO MANUAL. AF_08/2019	SEDI - SERVIÇOS DIVERSOS	m³	0,0044000	846,15	3,72	
Composição Auxiliar	88247	SINAPI	AUXILIAR DE ELETRICISTA COM ENCARGOS COMPLEMENTARES	SEDI - SERVIÇOS DIVERSOS	H	0,3259000	24,62	8,02	
Composição Auxiliar	88264	SINAPI	ELETRICISTA COM ENCARGOS COMPLEMENTARES	SEDI - SERVIÇOS DIVERSOS	H	0,3259000	28,24	9,20	
Insumo	00039795	SINAPI	QUADRO DE DISTRIBUIÇÃO, SEM BARRAMENTO, EM PVC, DE EMBUTIR, PARA 6 DISJUNTORES NEMA OU 8 DISJUNTORES DIN	Material	UN	1,0000000	64,68	64,68	
				MO sem LS =>	13,63	LS =>	0,00	MO com LS =>	13,63
				Valor do BDI =>	18,28	Valor com BDI =>			103,90
	Código	Banco	Descrição	Tipo	Und	Quant.	Valor Unit	Total	
Composição	89709	SINAPI	RALO SIFONADO, PVC, DN 100 X 40 MM, JUNTA SOLDÁVEL, FORNECIDO E INSTALADO EM RAMAL DE DESCARGA OU EM RAMAL DE ESGOTO SANITÁRIO. AF_08/2022	INHI - INSTALAÇÕES HIDROS SANITÁRIAS	UN	1,0000000	20,63	20,63	
Composição Auxiliar	88248	SINAPI	AUXILIAR DE ENCANADOR OU BOMBEIRO HIDRÁULICO COM ENCARGOS COMPLEMENTARES	SEDI - SERVIÇOS DIVERSOS	H	0,1652000	23,62	3,90	
Composição Auxiliar	88267	SINAPI	ENCANADOR OU BOMBEIRO HIDRÁULICO COM ENCARGOS COMPLEMENTARES	SEDI - SERVIÇOS DIVERSOS	H	0,1652000	26,08	4,30	
Insumo	00000122	SINAPI	ADESIVO PLÁSTICO PARA PVC, FRASCO COM *850* GR	Material	UN	0,0049000	66,94	0,32	
Insumo	00011741	SINAPI	RALO SIFONADO CILINDRICO, PVC, 100 X 40 MM, COM GRELHA REDONDA BRANCA	Material	UN	1,0000000	11,46	11,46	
Insumo	00020083	SINAPI	SOLUCAO PREPARADORA / LIMPADORA PARA PVC, FRASCO COM 1000 CM3	Material	UN	0,0075000	75,84	0,56	
Insumo	00038383	SINAPI	LIXA D'ÁGUA EM FOLHA, GRAO 100	Material	UN	0,0360000	2,53	0,09	
				MO sem LS =>	6,21	LS =>	0,00	MO com LS =>	6,21
				Valor do BDI =>	4,40	Valor com BDI =>			25,03
	Código	Banco	Descrição	Tipo	Und	Quant.	Valor Unit	Total	
Composição	90443	SINAPI	RASGO EM ALVENARIA PARA RAMAIS/ DISTRIBUIÇÃO COM DIÂMETROS MENORES OU IGUAIS A 40 MM. AF_05/2015	INHI - INSTALAÇÕES HIDROS SANITÁRIAS	M	1,0000000	7,67	7,67	
Composição Auxiliar	88248	SINAPI	AUXILIAR DE ENCANADOR OU BOMBEIRO HIDRÁULICO COM ENCARGOS COMPLEMENTARES	SEDI - SERVIÇOS DIVERSOS	H	0,0660000	23,62	1,55	
Composição Auxiliar	88267	SINAPI	ENCANADOR OU BOMBEIRO HIDRÁULICO COM ENCARGOS COMPLEMENTARES	SEDI - SERVIÇOS DIVERSOS	H	0,2348000	26,08	6,12	
				MO sem LS =>	5,86	LS =>	0,00	MO com LS =>	5,86
				Valor do BDI =>	1,64	Valor com BDI =>			9,31
	Código	Banco	Descrição	Tipo	Und	Quant.	Valor Unit	Total	
Composição	93382	SINAPI	REATERRO MANUAL DE VALAS, COM COMPACTADOR DE SOLOS DE PERCUSSÃO. AF_08/2023	MOVTT - MOVIMENTO DE TERRA	m³	1,0000000	27,38	27,38	
Composição Auxiliar	5901	SINAPI	CAMINHÃO PIPA 10.000 L TRUCADO, PESO BRUTO TOTAL 23.000 KG, CARGA ÚTIL MÁXIMA 15.935 KG, DISTÂNCIA ENTRE EIXOS 4,8 M, POTÊNCIA 230 CV, INCLUSIVE TANQUE DE AÇO PARA TRANSPORTE DE ÁGUA - CHP DIURNO. AF_06/2014	CHOR - CUSTOS HORÁRIOS DE MÁQUINAS E EQUIPAMENTOS	CHP	0,0054000	355,46	1,91	
Composição Auxiliar	5903	SINAPI	CAMINHÃO PIPA 10.000 L TRUCADO, PESO BRUTO TOTAL 23.000 KG, CARGA ÚTIL MÁXIMA 15.935 KG, DISTÂNCIA ENTRE EIXOS 4,8 M, POTÊNCIA 230 CV, INCLUSIVE TANQUE DE AÇO PARA TRANSPORTE DE ÁGUA - CHI DIURNO. AF_06/2014	CHOR - CUSTOS HORÁRIOS DE MÁQUINAS E EQUIPAMENTOS	CHI	0,0006000	83,47	0,05	
Composição Auxiliar	88316	SINAPI	SERVENTE COM ENCARGOS COMPLEMENTARES	SEDI - SERVIÇOS DIVERSOS	H	0,7866000	22,62	17,79	
Composição Auxiliar	91533	SINAPI	COMPACTADOR DE SOLOS DE PERCUSSÃO (SOQUETE) COM MOTOR A GASOLINA 4 TEMPOS, POTÊNCIA 4 CV - CHP DIURNO. AF_08/2015	CHOR - CUSTOS HORÁRIOS DE MÁQUINAS E EQUIPAMENTOS	CHP	0,1962000	38,93	7,63	
				MO sem LS =>	17,43	LS =>	0,00	MO com LS =>	17,43
				Valor do BDI =>	5,85	Valor com BDI =>			33,23



PREFEITURA DO MUNICÍPIO DE PORTO VELHO
SECRETARIA MUNICIPAL DE RESOLUÇÃO ESTRATÉGICA DE CONVÊNIOS E CONTRATOS

RESPONSÁVEL TÉCNICO:

Carla Regina da Silva
Enfermeira Gênia da Silva
Engenheira Civil e Responsável Técnica
CREA: 1664 - DRC

ENCARGOS: NÃO DESONERADO.

OBRA: PAVIMENTAÇÃO ASFÁLTICA EM VIA URBANA COM DRENAGEM E CALÇADAS
LOCAL: RUA MARECHAL TAUMATURGO
DATA: OUTUBRO DE 2023
REFERÊNCIA DE CUSTO: SINAPI - 09/2023 - Rondônia
SICRO3 - 07/2023 - Rondônia
BDI OBRA 21,35%
BDI ASFALTO 15,00%

Composições Analíticas com Preço Unitário

Composições Principais									
	Código	Banco	Descrição	Tipo	Und	Quant.	Valor Unit	Total	
Composição	89351	SINAPI	REGISTRO DE PRESSÃO BRUTO, LATÃO, ROSCÁVEL, 3/4" - FORNECIMENTO E INSTALAÇÃO. AF_08/2021	INHI - INSTALAÇÕES HIDROS SANITÁRIAS	UN	1,0000000	24,48	24,48	
Composição Auxiliar	88248	SINAPI	AUXILIAR DE ENCANADOR OU BOMBEIRO HIDRÁULICO COM ENCARGOS COMPLEMENTARES	SEDI - SERVIÇOS DIVERSOS	H	0,1102000	23,62	2,60	
Composição Auxiliar	88267	SINAPI	ENCANADOR OU BOMBEIRO HIDRÁULICO COM ENCARGOS COMPLEMENTARES	SEDI - SERVIÇOS DIVERSOS	H	0,1102000	26,08	2,87	
Insumo	00003148	SINAPI	FITA VEDA ROSCA EM ROLOS DE 18 MM X 50 M (L X C)	Material	UN	0,0106000	11,06	0,11	
Insumo	00011753	SINAPI	REGISTRO PRESSAO BRUTO EM LATAO FORJADO, BITOLA 3/4 " (REF 1400)	Material	UN	1,0000000	18,90	18,90	
				MO sem LS =>	4,13	LS =>	0,00	MO com LS =>	4,13
				Valor do BDI =>	5,23			Valor com BDI =>	29,71
Composição	5679	SINAPI	RETROSCAVADEIRA SOBRE RODAS COM CARREGADEIRA, TRACÇÃO 4X4, POTÊNCIA LÍQ. 88 HP, CAÇAMBA CARREG. CAP. MÍN. 1 M3, CAÇAMBA RETRO CAP. 0,26 M3, PESO OPERACIONAL MÍN. 6.674 KG, PROFUNDIDADE ESCAVAÇÃO MÁX. 4,37 M - CHI DIURNO. AF_06/2014	CHOR - CUSTOS HORÁRIOS DE MÁQUINAS E EQUIPAMENTOS	CHI	1,0000000	59,24	59,24	
Composição Auxiliar	88294	SINAPI	OPERADOR DE ESCAVADEIRA COM ENCARGOS COMPLEMENTARES	SEDI - SERVIÇOS DIVERSOS	H	1,0000000	28,42	28,42	
Composição Auxiliar	88857	SINAPI	RETROSCAVADEIRA SOBRE RODAS COM CARREGADEIRA, TRACÇÃO 4X4, POTÊNCIA LÍQ. 88 HP, CAÇAMBA CARREG. CAP. MÍN. 1 M3, CAÇAMBA RETRO CAP. 0,26 M3, PESO OPERACIONAL MÍN. 6.674 KG, PROFUNDIDADE ESCAVAÇÃO MÁX. 4,37 M - DEPRECIÇÃO. AF_06/2014	CHOR - CUSTOS HORÁRIOS DE MÁQUINAS E EQUIPAMENTOS	H	1,0000000	24,38	24,38	
Composição Auxiliar	88858	SINAPI	RETROSCAVADEIRA SOBRE RODAS COM CARREGADEIRA, TRACÇÃO 4X4, POTÊNCIA LÍQ. 88 HP, CAÇAMBA CARREG. CAP. MÍN. 1 M3, CAÇAMBA RETRO CAP. 0,26 M3, PESO OPERACIONAL MÍN. 6.674 KG, PROFUNDIDADE ESCAVAÇÃO MÁX. 4,37 M - JUROS. AF_06/2014	CHOR - CUSTOS HORÁRIOS DE MÁQUINAS E EQUIPAMENTOS	H	1,0000000	6,44	6,44	
				MO sem LS =>	22,88	LS =>	0,00	MO com LS =>	22,88
				Valor do BDI =>	12,65			Valor com BDI =>	71,89
Composição	5678	SINAPI	RETROSCAVADEIRA SOBRE RODAS COM CARREGADEIRA, TRACÇÃO 4X4, POTÊNCIA LÍQ. 88 HP, CAÇAMBA CARREG. CAP. MÍN. 1 M3, CAÇAMBA RETRO CAP. 0,26 M3, PESO OPERACIONAL MÍN. 6.674 KG, PROFUNDIDADE ESCAVAÇÃO MÁX. 4,37 M - CHP DIURNO. AF_06/2014	CHOR - CUSTOS HORÁRIOS DE MÁQUINAS E EQUIPAMENTOS	CHP	1,0000000	144,89	144,89	
Composição Auxiliar	53786	SINAPI	RETROSCAVADEIRA SOBRE RODAS COM CARREGADEIRA, TRACÇÃO 4X4, POTÊNCIA LÍQ. 88 HP, CAÇAMBA CARREG. CAP. MÍN. 1 M3, CAÇAMBA RETRO CAP. 0,26 M3, PESO OPERACIONAL MÍN. 6.674 KG, PROFUNDIDADE ESCAVAÇÃO MÁX. 4,37 M - MATERIAIS NA OPERAÇÃO. AF_06/2014	CHOR - CUSTOS HORÁRIOS DE MÁQUINAS E EQUIPAMENTOS	H	1,0000000	55,18	55,18	
Composição Auxiliar	5664	SINAPI	RETROSCAVADEIRA SOBRE RODAS COM CARREGADEIRA, TRACÇÃO 4X4, POTÊNCIA LÍQ. 88 HP, CAÇAMBA CARREG. CAP. MÍN. 1 M3, CAÇAMBA RETRO CAP. 0,26 M3, PESO OPERACIONAL MÍN. 6.674 KG, PROFUNDIDADE ESCAVAÇÃO MÁX. 4,37 M - MANUTENÇÃO. AF_06/2014	CHOR - CUSTOS HORÁRIOS DE MÁQUINAS E EQUIPAMENTOS	H	1,0000000	30,47	30,47	
Composição Auxiliar	88294	SINAPI	OPERADOR DE ESCAVADEIRA COM ENCARGOS COMPLEMENTARES	SEDI - SERVIÇOS DIVERSOS	H	1,0000000	28,42	28,42	
Composição Auxiliar	88857	SINAPI	RETROSCAVADEIRA SOBRE RODAS COM CARREGADEIRA, TRACÇÃO 4X4, POTÊNCIA LÍQ. 88 HP, CAÇAMBA CARREG. CAP. MÍN. 1 M3, CAÇAMBA RETRO CAP. 0,26 M3, PESO OPERACIONAL MÍN. 6.674 KG, PROFUNDIDADE ESCAVAÇÃO MÁX. 4,37 M - DEPRECIÇÃO. AF_06/2014	CHOR - CUSTOS HORÁRIOS DE MÁQUINAS E EQUIPAMENTOS	H	1,0000000	24,38	24,38	
Composição Auxiliar	88858	SINAPI	RETROSCAVADEIRA SOBRE RODAS COM CARREGADEIRA, TRACÇÃO 4X4, POTÊNCIA LÍQ. 88 HP, CAÇAMBA CARREG. CAP. MÍN. 1 M3, CAÇAMBA RETRO CAP. 0,26 M3, PESO OPERACIONAL MÍN. 6.674 KG, PROFUNDIDADE ESCAVAÇÃO MÁX. 4,37 M - JUROS. AF_06/2014	CHOR - CUSTOS HORÁRIOS DE MÁQUINAS E EQUIPAMENTOS	H	1,0000000	6,44	6,44	
				MO sem LS =>	22,88	LS =>	0,00	MO com LS =>	22,88
				Valor do BDI =>	30,93			Valor com BDI =>	175,82
Composição	88857	SINAPI	RETROSCAVADEIRA SOBRE RODAS COM CARREGADEIRA, TRACÇÃO 4X4, POTÊNCIA LÍQ. 88 HP, CAÇAMBA CARREG. CAP. MÍN. 1 M3, CAÇAMBA RETRO CAP. 0,26 M3, PESO OPERACIONAL MÍN. 6.674 KG, PROFUNDIDADE ESCAVAÇÃO MÁX. 4,37 M - DEPRECIÇÃO. AF_06/2014	CHOR - CUSTOS HORÁRIOS DE MÁQUINAS E EQUIPAMENTOS	H	1,0000000	24,38	24,38	
Insumo	00036531	SINAPI	RETROSCAVADEIRA SOBRE RODAS COM CARREGADEIRA, TRACÇÃO 4 X 4, POTENCIA LIQUIDA 88 HP, PESO OPERACIONAL MINIMO DE 6674 KG, CAPACIDADE DA CARREGADEIRA DE 1,00 M3 E DA RETROSCAVADEIRA MINIMA DE 0,26 M3, PROFUNDIDADE DE ESCAVACAO MAXIMA DE 4,37 M	Equipamento	UN	0,0000560	435.365,82	24,38	
				MO sem LS =>	0,00	LS =>	0,00	MO com LS =>	0,00
				Valor do BDI =>	5,21			Valor com BDI =>	29,59
Composição	88858	SINAPI	RETROSCAVADEIRA SOBRE RODAS COM CARREGADEIRA, TRACÇÃO 4X4, POTÊNCIA LÍQ. 88 HP, CAÇAMBA CARREG. CAP. MÍN. 1 M3, CAÇAMBA RETRO CAP. 0,26 M3, PESO OPERACIONAL MÍN. 6.674 KG, PROFUNDIDADE ESCAVAÇÃO MÁX. 4,37 M - JUROS. AF_06/2014	CHOR - CUSTOS HORÁRIOS DE MÁQUINAS E EQUIPAMENTOS	H	1,0000000	6,44	6,44	
Insumo	00036531	SINAPI	RETROSCAVADEIRA SOBRE RODAS COM CARREGADEIRA, TRACÇÃO 4 X 4, POTENCIA LIQUIDA 88 HP, PESO OPERACIONAL MINIMO DE 6674 KG, CAPACIDADE DA CARREGADEIRA DE 1,00 M3 E DA RETROSCAVADEIRA MINIMA DE 0,26 M3, PROFUNDIDADE DE ESCAVACAO MAXIMA DE 4,37 M	Equipamento	UN	0,0000148	435.365,82	6,44	
				MO sem LS =>	0,00	LS =>	0,00	MO com LS =>	0,00
				Valor do BDI =>	1,37			Valor com BDI =>	7,81
Composição	5664	SINAPI	RETROSCAVADEIRA SOBRE RODAS COM CARREGADEIRA, TRACÇÃO 4X4, POTÊNCIA LÍQ. 88 HP, CAÇAMBA CARREG. CAP. MÍN. 1 M3, CAÇAMBA RETRO CAP. 0,26 M3, PESO OPERACIONAL MÍN. 6.674 KG, PROFUNDIDADE ESCAVAÇÃO MÁX. 4,37 M - MANUTENÇÃO. AF_06/2014	CHOR - CUSTOS HORÁRIOS DE MÁQUINAS E EQUIPAMENTOS	H	1,0000000	30,47	30,47	
Insumo	00036531	SINAPI	RETROSCAVADEIRA SOBRE RODAS COM CARREGADEIRA, TRACÇÃO 4 X 4, POTENCIA LIQUIDA 88 HP, PESO OPERACIONAL MINIMO DE 6674 KG, CAPACIDADE DA CARREGADEIRA DE 1,00 M3 E DA RETROSCAVADEIRA MINIMA DE 0,26 M3, PROFUNDIDADE DE ESCAVACAO MAXIMA DE 4,37 M	Equipamento	UN	0,0000700	435.365,82	30,47	
				MO sem LS =>	0,00	LS =>	0,00	MO com LS =>	0,00
				Valor do BDI =>	6,51			Valor com BDI =>	36,98
Composição	53786	SINAPI	RETROSCAVADEIRA SOBRE RODAS COM CARREGADEIRA, TRACÇÃO 4X4, POTÊNCIA LÍQ. 88 HP, CAÇAMBA CARREG. CAP. MÍN. 1 M3, CAÇAMBA RETRO CAP. 0,26 M3, PESO OPERACIONAL MÍN. 6.674 KG, PROFUNDIDADE ESCAVAÇÃO MÁX. 4,37 M - MATERIAIS NA OPERAÇÃO. AF_06/2014	CHOR - CUSTOS HORÁRIOS DE MÁQUINAS E EQUIPAMENTOS	H	1,0000000	55,18	55,18	
Insumo	00004221	SINAPI	OLEO DIESEL COMBUSTIVEL COMUM	Material	L	8,5300000	6,47	55,18	



PREFEITURA DO MUNICÍPIO DE PORTO VELHO
SECRETARIA MUNICIPAL DE RESOLUÇÃO ESTRATÉGICA DE CONVÊNIOS E CONTRATOS

RESPONSÁVEL TÉCNICO:

[Assinatura]
Eronildo Gomes dos Santos
Engenheiro Civil e de Segurança do Trabalho
CREA: 1664 - DRC

ENCARGOS: NÃO DESONERADO.

OBRA: PAVIMENTAÇÃO ASFÁLTICA EM VIA URBANA COM DRENAGEM E CALÇADAS
REFERÊNCIA DE CUSTO: SINAPI - 09/2023 - Rondônia
SICRO3 - 07/2023 - Rondônia
BDI OBRA 21,35%
BDI ASFALTO 15,00%

LOCAL: RUA MARECHAL TAUMATURGO
DATA: OUTUBRO DE 2023

Composições Analíticas com Preço Unitário

Composições Principais

				MO sem LS =>	0,00	LS =>	0,00	MO com LS =>	0,00
				Valor do BDI =>	11,78			Valor com BDI =>	66,96
	Código	Banco	Descrição	Tipo	Und	Quant.	Valor Unit	Valor Unit	Total
Composição	87247	SINAPI	REVESTIMENTO CERÂMICO PARA PISO COM PLACAS TIPO ESMALTADA EXTRA DE DIMENSÕES 35X35 CM APLICADA EM AMBIENTES DE ÁREA ENTRE 5 M2 E 10 M2. AF_06/2014	PISO - PISOS	m²	1,0000000	69,07		69,07
Composição Auxiliar	88256	SINAPI	AZULEJISTA OU LADRILHISTA COM ENCARGOS COMPLEMENTARES	SEDI - SERVIÇOS DIVERSOS	H	0,4739000	27,76		13,15
Composição Auxiliar	88316	SINAPI	SERVENTE COM ENCARGOS COMPLEMENTARES	SEDI - SERVIÇOS DIVERSOS	H	0,1610000	22,62		3,64
Insumo	00001287	SINAPI	PISO EM CERAMICA ESMALTADA EXTRA, PEI MAIOR OU IGUAL A 4, FORMATO MENOR OU IGUAL A 2025 CM2	Material	m²	1,0616000	41,12		43,65
Insumo	00001381	SINAPI	ARGAMASSA COLANTE AC I PARA CERAMICAS	Material	KG	9,1325000	0,82		7,48
Insumo	00034357	SINAPI	REJUNTE CIMENTICIO, QUALQUER COR	Material	KG	0,2410000	4,81		1,15
				MO sem LS =>	12,55	LS =>	0,00	MO com LS =>	12,55
				Valor do BDI =>	14,75			Valor com BDI =>	83,82
	Código	Banco	Descrição	Tipo	Und	Quant.	Valor Unit	Valor Unit	Total
Composição	87248	SINAPI	REVESTIMENTO CERÂMICO PARA PISO COM PLACAS TIPO ESMALTADA EXTRA DE DIMENSÕES 35X35 CM APLICADA EM AMBIENTES DE ÁREA MAIOR QUE 10 M2. AF_06/2014	PISO - PISOS	m²	1,0000000	61,69		61,69
Composição Auxiliar	88256	SINAPI	AZULEJISTA OU LADRILHISTA COM ENCARGOS COMPLEMENTARES	SEDI - SERVIÇOS DIVERSOS	H	0,2411000	27,76		6,69
Composição Auxiliar	88316	SINAPI	SERVENTE COM ENCARGOS COMPLEMENTARES	SEDI - SERVIÇOS DIVERSOS	H	0,1290000	22,62		2,91
Insumo	00001287	SINAPI	PISO EM CERAMICA ESMALTADA EXTRA, PEI MAIOR OU IGUAL A 4, FORMATO MENOR OU IGUAL A 2025 CM2	Material	m²	1,0571000	41,12		43,46
Insumo	00001381	SINAPI	ARGAMASSA COLANTE AC I PARA CERAMICAS	Material	KG	9,1325000	0,82		7,48
Insumo	00034357	SINAPI	REJUNTE CIMENTICIO, QUALQUER COR	Material	KG	0,2410000	4,81		1,15
				MO sem LS =>	7,14	LS =>	0,00	MO com LS =>	7,14
				Valor do BDI =>	13,17			Valor com BDI =>	74,86
	Código	Banco	Descrição	Tipo	Und	Quant.	Valor Unit	Valor Unit	Total
Composição	87246	SINAPI	REVESTIMENTO CERÂMICO PARA PISO COM PLACAS TIPO ESMALTADA EXTRA DE DIMENSÕES 35X35 CM APLICADA EM AMBIENTES DE ÁREA MENOR QUE 5 M2. AF_06/2014	PISO - PISOS	m²	1,0000000	76,22		76,22
Composição Auxiliar	88256	SINAPI	AZULEJISTA OU LADRILHISTA COM ENCARGOS COMPLEMENTARES	SEDI - SERVIÇOS DIVERSOS	H	0,6797000	27,76		18,86
Composição Auxiliar	88316	SINAPI	SERVENTE COM ENCARGOS COMPLEMENTARES	SEDI - SERVIÇOS DIVERSOS	H	0,1893000	22,62		4,28
Insumo	00001287	SINAPI	PISO EM CERAMICA ESMALTADA EXTRA, PEI MAIOR OU IGUAL A 4, FORMATO MENOR OU IGUAL A 2025 CM2	Material	m²	1,0810000	41,12		44,45
Insumo	00001381	SINAPI	ARGAMASSA COLANTE AC I PARA CERAMICAS	Material	KG	9,1325000	0,82		7,48
Insumo	00034357	SINAPI	REJUNTE CIMENTICIO, QUALQUER COR	Material	KG	0,2410000	4,81		1,15
				MO sem LS =>	17,34	LS =>	0,00	MO com LS =>	17,34
				Valor do BDI =>	16,27			Valor com BDI =>	92,49
	Código	Banco	Descrição	Tipo	Und	Quant.	Valor Unit	Valor Unit	Total
Composição	91693	SINAPI	SERRA CIRCULAR DE BANCADA COM MOTOR ELÉTRICO POTÊNCIA DE 5HP, COM COIFA PARA DISCO 10" - CHI DIURNO. AF_08/2015	CHOR - CUSTOS HORÁRIOS DE MÁQUINAS E EQUIPAMENTOS	CHI	1,0000000	29,44		29,44
Composição Auxiliar	88297	SINAPI	OPERADOR DE MÁQUINAS E EQUIPAMENTOS COM ENCARGOS COMPLEMENTARES	SEDI - SERVIÇOS DIVERSOS	H	1,0000000	29,32		29,32
Composição Auxiliar	91688	SINAPI	SERRA CIRCULAR DE BANCADA COM MOTOR ELÉTRICO POTÊNCIA DE 5HP, COM COIFA PARA DISCO 10" - DEPRECIÇÃO. AF_08/2015	CHOR - CUSTOS HORÁRIOS DE MÁQUINAS E EQUIPAMENTOS	H	1,0000000	0,10		0,10
Composição Auxiliar	91689	SINAPI	SERRA CIRCULAR DE BANCADA COM MOTOR ELÉTRICO POTÊNCIA DE 5HP, COM COIFA PARA DISCO 10" - JUROS. AF_08/2015	CHOR - CUSTOS HORÁRIOS DE MÁQUINAS E EQUIPAMENTOS	H	1,0000000	0,02		0,02
				MO sem LS =>	23,78	LS =>	0,00	MO com LS =>	23,78
				Valor do BDI =>	6,29			Valor com BDI =>	35,73
	Código	Banco	Descrição	Tipo	Und	Quant.	Valor Unit	Valor Unit	Total
Composição	91692	SINAPI	SERRA CIRCULAR DE BANCADA COM MOTOR ELÉTRICO POTÊNCIA DE 5HP, COM COIFA PARA DISCO 10" - CHP DIURNO. AF_08/2015	CHOR - CUSTOS HORÁRIOS DE MÁQUINAS E EQUIPAMENTOS	CHP	1,0000000	31,33		31,33
Composição Auxiliar	88297	SINAPI	OPERADOR DE MÁQUINAS E EQUIPAMENTOS COM ENCARGOS COMPLEMENTARES	SEDI - SERVIÇOS DIVERSOS	H	1,0000000	29,32		29,32
Composição Auxiliar	91688	SINAPI	SERRA CIRCULAR DE BANCADA COM MOTOR ELÉTRICO POTÊNCIA DE 5HP, COM COIFA PARA DISCO 10" - DEPRECIÇÃO. AF_08/2015	CHOR - CUSTOS HORÁRIOS DE MÁQUINAS E EQUIPAMENTOS	H	1,0000000	0,10		0,10
Composição Auxiliar	91689	SINAPI	SERRA CIRCULAR DE BANCADA COM MOTOR ELÉTRICO POTÊNCIA DE 5HP, COM COIFA PARA DISCO 10" - JUROS. AF_08/2015	CHOR - CUSTOS HORÁRIOS DE MÁQUINAS E EQUIPAMENTOS	H	1,0000000	0,02		0,02
Composição Auxiliar	91690	SINAPI	SERRA CIRCULAR DE BANCADA COM MOTOR ELÉTRICO POTÊNCIA DE 5HP, COM COIFA PARA DISCO 10" - MANUTENÇÃO. AF_08/2015	CHOR - CUSTOS HORÁRIOS DE MÁQUINAS E EQUIPAMENTOS	H	1,0000000	0,07		0,07
Composição Auxiliar	91691	SINAPI	SERRA CIRCULAR DE BANCADA COM MOTOR ELÉTRICO POTÊNCIA DE 5HP, COM COIFA PARA DISCO 10" - MATERIAIS NA OPERAÇÃO. AF_08/2015	CHOR - CUSTOS HORÁRIOS DE MÁQUINAS E EQUIPAMENTOS	H	1,0000000	1,82		1,82
				MO sem LS =>	23,78	LS =>	0,00	MO com LS =>	23,78
				Valor do BDI =>	6,69			Valor com BDI =>	38,02
	Código	Banco	Descrição	Tipo	Und	Quant.	Valor Unit	Valor Unit	Total
Composição	91688	SINAPI	SERRA CIRCULAR DE BANCADA COM MOTOR ELÉTRICO POTÊNCIA DE 5HP, COM COIFA PARA DISCO 10" - DEPRECIÇÃO. AF_08/2015	CHOR - CUSTOS HORÁRIOS DE MÁQUINAS E EQUIPAMENTOS	H	1,0000000	0,10		0,10
Insumo	00014618	SINAPI	SERRA CIRCULAR DE BANCADA COM MOTOR ELÉTRICO, POTENCIA DE *1600* W, PARA DISCO DE DIAMETRO DE 10" (250 MM)	Material	UN	0,0000720	1.497,20		0,10
				MO sem LS =>	0,00	LS =>	0,00	MO com LS =>	0,00
				Valor do BDI =>	0,02			Valor com BDI =>	0,12
	Código	Banco	Descrição	Tipo	Und	Quant.	Valor Unit	Valor Unit	Total
Composição	91689	SINAPI	SERRA CIRCULAR DE BANCADA COM MOTOR ELÉTRICO POTÊNCIA DE 5HP, COM COIFA PARA DISCO 10" - JUROS. AF_08/2015	CHOR - CUSTOS HORÁRIOS DE MÁQUINAS E EQUIPAMENTOS	H	1,0000000	0,02		0,02
Insumo	00014618	SINAPI	SERRA CIRCULAR DE BANCADA COM MOTOR ELÉTRICO, POTENCIA DE *1600* W, PARA DISCO DE DIAMETRO DE 10" (250 MM)	Material	UN	0,0000148	1.497,20		0,02
				MO sem LS =>	0,00	LS =>	0,00	MO com LS =>	0,00
				Valor do BDI =>	0,00			Valor com BDI =>	0,02
	Código	Banco	Descrição	Tipo	Und	Quant.	Valor Unit	Valor Unit	Total
Composição	91690	SINAPI	SERRA CIRCULAR DE BANCADA COM MOTOR ELÉTRICO POTÊNCIA DE 5HP, COM COIFA PARA DISCO 10" - MANUTENÇÃO. AF_08/2015	CHOR - CUSTOS HORÁRIOS DE MÁQUINAS E EQUIPAMENTOS	H	1,0000000	0,07		0,07



PREFEITURA DO MUNICÍPIO DE PORTO VELHO
SECRETARIA MUNICIPAL DE RESOLUÇÃO ESTRATÉGICA DE CONVÊNIOS E CONTRATOS

RESPONSÁVEL TÉCNICO:
[Assinatura]
Eronildo Gomes dos Santos
Engenheiro Civil e Responsável Técnico
CREA: 1664 - DRC

ENCARGOS: NÃO DESONERADO.
REFERÊNCIA DE CUSTO: SINAPI - 09/2023 - Rondônia
SICRO3 - 07/2023 - Rondônia
BDI OBRA 21,35%
BDI ASFALTO 15,00%

OBRA: PAVIMENTAÇÃO ASFÁLTICA EM VIA URBANA COM DRENAGEM E CALÇADAS
LOCAL: RUA MARECHAL TAUMATURGO
DATA: OUTUBRO DE 2023

Composições Analíticas com Preço Unitário

Composições Principais									
Insumo	Código	Banco	Descrição	Tipo	Und	Quant.	Valor Unit	Valor	Total
	00014618	SINAPI	SERRA CIRCULAR DE BANCADA COM MOTOR ELÉTRICO, POTENCIA DE *1600* W, PARA DISCO DE DIAMETRO DE 10" (250 MM)	Material	UN	0,0000500	1.497,20		0,07
				MO sem LS =>	0,00	LS =>	0,00	MO com LS =>	0,00
				Valor do BDI =>	0,01			Valor com BDI =>	0,08
Composição	91691	SINAPI	SERRA CIRCULAR DE BANCADA COM MOTOR ELÉTRICO POTÊNCIA DE 5HP, COM COIFA PARA DISCO 10" - MATERIAIS NA OPERAÇÃO. AF_08/2015	CHOR - CUSTOS HORÁRIOS DE MAQUINAS E EQUIPAMENTOS	H	1,0000000	1,82		1,82
Insumo	00002705	SINAPI	ENERGIA ELETRICA ATE 2000 KWH INDUSTRIAL, SEM DEMANDA	Material	KWH	1,3600000	1,34		1,82
				MO sem LS =>	0,00	LS =>	0,00	MO com LS =>	0,00
				Valor do BDI =>	0,39			Valor com BDI =>	2,21
Composição	88316	SINAPI	SERVENTE COM ENCARGOS COMPLEMENTARES	SEDI - SERVIÇOS DIVERSOS	H	1,0000000	22,62		22,62
Composição Auxiliar	95378	SINAPI	CURSO DE CAPACITAÇÃO PARA SERVENTE (ENCARGOS COMPLEMENTARES) - HORISTA	SEDI - SERVIÇOS DIVERSOS	H	1,0000000	0,34		0,34
Insumo	00006111	SINAPI	SERVENTE DE OBRAS	Mão de Obra	H	1,0000000	15,73		15,73
Insumo	00037370	SINAPI	ALIMENTAÇÃO - HORISTA (COLETADO CAIXA - ENCARGOS COMPLEMENTARES)	Outros	H	1,0000000	2,92		2,92
Insumo	00037371	SINAPI	TRANSPORTE - HORISTA (COLETADO CAIXA - ENCARGOS COMPLEMENTARES)	Serviços	H	1,0000000	0,58		0,58
Insumo	00037372	SINAPI	EXAMES - HORISTA (COLETADO CAIXA - ENCARGOS COMPLEMENTARES)	Outros	H	1,0000000	1,14		1,14
Insumo	00037373	SINAPI	SEGURO - HORISTA (COLETADO CAIXA - ENCARGOS COMPLEMENTARES)	Taxas	H	1,0000000	0,07		0,07
Insumo	00043467	SINAPI	FERRAMENTAS - FAMILIA SERVENTE - HORISTA (ENCARGOS COMPLEMENTARES - COLETADO CAIXA)	Equipamento	H	1,0000000	0,59		0,59
Insumo	00043491	SINAPI	EPI - FAMILIA SERVENTE - HORISTA (ENCARGOS COMPLEMENTARES - COLETADO CAIXA)	Equipamento	H	1,0000000	1,25		1,25
				MO sem LS =>	16,07	LS =>	0,00	MO com LS =>	16,07
				Valor do BDI =>	4,83			Valor com BDI =>	27,45
Composição	86883	SINAPI	SIFÃO DO TIPO FLEXIVEL EM PVC 1 X 1,1/2 - FORNECIMENTO E INSTALAÇÃO. AF_01/2020	INHI - INSTALAÇÕES HIDROS SANITÁRIAS	UN	1,0000000	11,84		11,84
Composição Auxiliar	88267	SINAPI	ENCANADOR OU BOMBEIRO HIDRÁULICO COM ENCARGOS COMPLEMENTARES	SEDI - SERVIÇOS DIVERSOS	H	0,0845000	26,08		2,20
Composição Auxiliar	88316	SINAPI	SERVENTE COM ENCARGOS COMPLEMENTARES	SEDI - SERVIÇOS DIVERSOS	H	0,0286000	22,62		0,60
Insumo	00003146	SINAPI	FITA VEDA ROSCA EM ROLOS DE 18 MM X 10 M (L X C)	Material	UN	0,0332000	3,00		0,09
Insumo	00044945	SINAPI	SIFAO / TUBO SINFONADO EXTENSIVEL/SANFONADO, UNIVERSAL/ SIMPLS, ENTRE *50 A 70* CM, DE PLASTICO BRANCO	Material	UN	1,0000000	8,95		8,95
				MO sem LS =>	2,11	LS =>	0,00	MO com LS =>	2,11
				Valor do BDI =>	2,53			Valor com BDI =>	14,37
Composição	91946	SINAPI	SUPORTE PARAFUSADO COM PLACA DE ENCAIXE 4" X 2" MÉDIO (1,30 M DO PISO) PARA PONTO ELÉTRICO - FORNECIMENTO E INSTALAÇÃO. AF_12/2015	INEL - INSTALAÇÃO ELÉTRICA/ELETRIFICAÇÃO E ILUMINAÇÃO EXTERNA	UN	1,0000000	11,53		11,53
Composição Auxiliar	88247	SINAPI	AUXILIAR DE ELETRICISTA COM ENCARGOS COMPLEMENTARES	SEDI - SERVIÇOS DIVERSOS	H	0,1280000	24,62		3,15
Composição Auxiliar	88264	SINAPI	ELETRICISTA COM ENCARGOS COMPLEMENTARES	SEDI - SERVIÇOS DIVERSOS	H	0,1280000	28,24		3,61
Insumo	00038094	SINAPI	ESPELHO / PLACA DE 3 POSTOS 4" X 2", PARA INSTALACAO DE TOMADAS E INTERRUPTORES	Material	UN	1,0000000	3,14		3,14
Insumo	00038099	SINAPI	SUPORTE DE FIXACAO PARA ESPELHO / PLACA 4" X 2", PARA 3 MODULOS, PARA INSTALACAO DE TOMADAS E INTERRUPTORES (SOMENTE SUPORTE)	Material	UN	1,0000000	1,63		1,63
				MO sem LS =>	5,04	LS =>	0,00	MO com LS =>	5,04
				Valor do BDI =>	2,46			Valor com BDI =>	13,99
Composição	89784	SINAPI	TE, PVC, SERIE NORMAL, ESGOTO PREDIAL, DN 50 X 50 MM, JUNTA ELASTICA, FORNECIDO E INSTALADO EM RAMAL DE DESCARGA OU RAMAL DE ESGOTO SANITÁRIO. AF_08/2022	INHI - INSTALAÇÕES HIDROS SANITÁRIAS	UN	1,0000000	25,06		25,06
Composição Auxiliar	88248	SINAPI	AUXILIAR DE ENCANADOR OU BOMBEIRO HIDRÁULICO COM ENCARGOS COMPLEMENTARES	SEDI - SERVIÇOS DIVERSOS	H	0,1839000	23,62		4,34
Composição Auxiliar	88267	SINAPI	ENCANADOR OU BOMBEIRO HIDRÁULICO COM ENCARGOS COMPLEMENTARES	SEDI - SERVIÇOS DIVERSOS	H	0,1839000	26,08		4,79
Insumo	00000296	SINAPI	ANEL BORRACHA PARA TUBO ESGOTO PREDIAL, DN 50 MM (NBR 5688)	Material	UN	3,0000000	1,98		5,94
Insumo	00007097	SINAPI	TE SANITARIO, PVC, DN 50 X 50 MM, SERIE NORMAL, PARA ESGOTO PREDIAL	Material	UN	1,0000000	7,92		7,92
Insumo	00020078	SINAPI	PASTA LUBRIFICANTE PARA TUBOS E CONEXOES COM JUNTA ELASTICA, EMBALAGEM DE *400* GR (USO EM PVC, ACO, POLIETILENO E OUTROS)	Material	UN	0,0750000	27,62		2,07
				MO sem LS =>	6,91	LS =>	0,00	MO com LS =>	6,91
				Valor do BDI =>	5,35			Valor com BDI =>	30,41
Composição	89395	SINAPI	TE, PVC, SOLDÁVEL, DN 25MM, INSTALADO EM RAMAL OU SUB-RAMAL DE ÁGUA - FORNECIMENTO E INSTALAÇÃO. AF_06/2022	INHI - INSTALAÇÕES HIDROS SANITÁRIAS	UN	1,0000000	13,24		13,24
Composição Auxiliar	88248	SINAPI	AUXILIAR DE ENCANADOR OU BOMBEIRO HIDRÁULICO COM ENCARGOS COMPLEMENTARES	SEDI - SERVIÇOS DIVERSOS	H	0,2026000	23,62		4,78
Composição Auxiliar	88267	SINAPI	ENCANADOR OU BOMBEIRO HIDRÁULICO COM ENCARGOS COMPLEMENTARES	SEDI - SERVIÇOS DIVERSOS	H	0,2026000	26,08		5,28
Insumo	00000122	SINAPI	ADESIVO PLASTICO PARA PVC, FRASCO COM *850* GR	Material	UN	0,0106000	66,94		0,70
Insumo	00007139	SINAPI	TE SOLDÁVEL, PVC, 90 GRAUS, 25 MM, PARA AGUA FRIA PREDIAL (NBR 5648)	Material	UN	1,0000000	1,45		1,45
Insumo	00020083	SINAPI	SOLUCAO PREPARADORA / LIMPADORA PARA PVC, FRASCO COM 1000 CM3	Material	UN	0,0120000	75,84		0,91
Insumo	00038383	SINAPI	LIXA D'AGUA EM FOLHA, GRAO 100	Material	UN	0,0507000	2,53		0,12
				MO sem LS =>	7,62	LS =>	0,00	MO com LS =>	7,62
				Valor do BDI =>	2,83			Valor com BDI =>	16,07
Composição	88323	SINAPI	TELHADISTA COM ENCARGOS COMPLEMENTARES	SEDI - SERVIÇOS DIVERSOS	H	1,0000000	26,20		26,20
Composição Auxiliar	95385	SINAPI	CURSO DE CAPACITAÇÃO PARA TELHADISTA (ENCARGOS COMPLEMENTARES) - HORISTA	SEDI - SERVIÇOS DIVERSOS	H	1,0000000	0,23		0,23
Insumo	00012869	SINAPI	TELHADOR (HORISTA)	Mão de Obra	H	1,0000000	19,43		19,43
Insumo	00037370	SINAPI	ALIMENTAÇÃO - HORISTA (COLETADO CAIXA - ENCARGOS COMPLEMENTARES)	Outros	H	1,0000000	2,92		2,92
Insumo	00037371	SINAPI	TRANSPORTE - HORISTA (COLETADO CAIXA - ENCARGOS COMPLEMENTARES)	Serviços	H	1,0000000	0,58		0,58



PREFEITURA DO MUNICÍPIO DE PORTO VELHO
SECRETARIA MUNICIPAL DE RESOLUÇÃO ESTRATÉGICA DE CONVÊNIOS E CONTRATOS

RESPONSÁVEL TÉCNICO:

[Assinatura]
Eronildo Gomes dos Santos
Engenheiro Civil e Responsável Técnico
CREA: 1664 - DRCO

ENCARGOS: NÃO DESONERADO.

OBRA: PAVIMENTAÇÃO ASFÁLTICA EM VIA URBANA COM DRENAGEM E CALÇADAS

REFERÊNCIA DE CUSTO: SINAPI - 09/2023 - Rondônia
SICRO3 - 07/2023 - Rondônia

LOCAL: RUA MARECHAL TAUMATURGO
DATA: OUTUBRO DE 2023

BDI OBRA 21,35%
BDI ASFALTO 15,00%

Composições Analíticas com Preço Unitário

Composições Principais

Insumo	Código	Banco	Descrição	Tipo	Und	Quant.	Valor Unit	Total		
Insumo	0003732	SINAPI	EXAMES - HORISTA (COLETADO CAIXA - ENCARGOS COMPLEMENTARES)	Outros	H	1,0000000	1,14	1,14		
Insumo	0003733	SINAPI	SEGURO - HORISTA (COLETADO CAIXA - ENCARGOS COMPLEMENTARES)	Taxas	H	1,0000000	0,07	0,07		
Insumo	00043459	SINAPI	FERRAMENTAS - FAMÍLIA CARPANTEIRO DE FORMAS - HORISTA (ENCARGOS COMPLEMENTARES - COLETADO CAIXA)	Equipamento	H	1,0000000	0,49	0,49		
Insumo	00043483	SINAPI	EPI - FAMÍLIA CARPANTEIRO DE FORMAS - HORISTA (ENCARGOS COMPLEMENTARES - COLETADO CAIXA)	Equipamento	H	1,0000000	1,34	1,34		
				MO sem LS =>		19,66	LS =>	0,00	MO com LS =>	19,66
				Valor do BDI =>		5,59			Valor com BDI =>	31,79
Composição	94210	SINAPI	TELHAMENTO COM TELHA ONDULADA DE FIBROCIMENTO E = 6 MM, COM RECOBRIMENTO LATERAL DE 1/4 DE ONDA PARA TELHADO COM INCLINAÇÃO MÁXIMA DE 10°, COM ATÉ 2 ÁGUAS, INCLUSO IÇAMENTO. AF_07/2019	COBE - COBERTURA	m²	1,0000000	49,07	49,07		
Composição Auxiliar	88316	SINAPI	SERVENTE COM ENCARGOS COMPLEMENTARES	SEDI - SERVIÇOS DIVERSOS	H	0,1660000	22,62	3,75		
Composição Auxiliar	88323	SINAPI	TELHADISTA COM ENCARGOS COMPLEMENTARES	SEDI - SERVIÇOS DIVERSOS	H	0,1280000	26,20	3,35		
Composição Auxiliar	93281	SINAPI	GUINCHO ELÉTRICO DE COLUNA, CAPACIDADE 400 KG, COM MOTO FREIO, MOTOR TRIFÁSICO DE 1,25 CV - CHP DIURNO. AF_03/2016	CHOR - CUSTOS HORÁRIOS DE MÁQUINAS E EQUIPAMENTOS	CHP	0,0053000	27,40	0,14		
Composição Auxiliar	93282	SINAPI	GUINCHO ELÉTRICO DE COLUNA, CAPACIDADE 400 KG, COM MOTO FREIO, MOTOR TRIFÁSICO DE 1,25 CV - CHI DIURNO. AF_03/2016	CHOR - CUSTOS HORÁRIOS DE MÁQUINAS E EQUIPAMENTOS	CHI	0,0073000	25,94	0,18		
Insumo	00001607	SINAPI	CONJUNTO ARRUELAS DE VEDAÇÃO 5/16" PARA TELHA FIBROCIMENTO (UMA ARRUELA METÁLICA E UMA ARRUELA PVC - CONICAS)	Material	CJ	1,2600000	0,23	0,28		
Insumo	00004302	SINAPI	PARAFUSO ZINCADO ROSCA SOBERBA, CABECA SEXTAVADA, 5/16" X 250 MM, PARA FIXAÇÃO DE TELHA EM MADEIRA	Material	UN	1,2600000	3,57	4,49		
Insumo	00007194	SINAPI	TELHA DE FIBROCIMENTO ONDULADA E = 6 MM, DE 2,44 X 1,10 M (SEM AMIANTO)	Material	m²	1,3570000	27,18	36,88		
				MO sem LS =>		5,41	LS =>	0,00	MO com LS =>	5,41
				Valor do BDI =>		10,48			Valor com BDI =>	59,55
Composição	92000	SINAPI	TOMADA BAIXA DE EMBUTIR (1 MÓDULO), 2P+T 10 A, INCLUINDO SUPORTE E PLACA - FORNECIMENTO E INSTALAÇÃO. AF_12/2015	INEL - INSTALAÇÃO ELÉTRICA/ELETRIFICAÇÃO E ILUMINAÇÃO EXTERNA	UN	1,0000000	32,73	32,73		
Composição Auxiliar	91946	SINAPI	SUPORTE PARAFUSADO COM PLACA DE ENCAIXE 4" X 2" MÉDIO (1,30 M DO PISO) PARA PONTO ELÉTRICO - FORNECIMENTO E INSTALAÇÃO. AF_12/2015	INEL - INSTALAÇÃO ELÉTRICA/ELETRIFICAÇÃO E ILUMINAÇÃO EXTERNA	UN	1,0000000	11,53	11,53		
Composição Auxiliar	91998	SINAPI	TOMADA BAIXA DE EMBUTIR (1 MÓDULO), 2P+T 10 A, SEM SUPORTE E SEM PLACA - FORNECIMENTO E INSTALAÇÃO. AF_12/2015	INEL - INSTALAÇÃO ELÉTRICA/ELETRIFICAÇÃO E ILUMINAÇÃO EXTERNA	UN	1,0000000	21,20	21,20		
				MO sem LS =>		14,58	LS =>	0,00	MO com LS =>	14,58
				Valor do BDI =>		6,99			Valor com BDI =>	39,72
Composição	91998	SINAPI	TOMADA BAIXA DE EMBUTIR (1 MÓDULO), 2P+T 10 A, SEM SUPORTE E SEM PLACA - FORNECIMENTO E INSTALAÇÃO. AF_12/2015	INEL - INSTALAÇÃO ELÉTRICA/ELETRIFICAÇÃO E ILUMINAÇÃO EXTERNA	UN	1,0000000	21,20	21,20		
Composição Auxiliar	88247	SINAPI	AUXILIAR DE ELETRICISTA COM ENCARGOS COMPLEMENTARES	SEDI - SERVIÇOS DIVERSOS	H	0,2420000	24,62	5,95		
Composição Auxiliar	88264	SINAPI	ELETRICISTA COM ENCARGOS COMPLEMENTARES	SEDI - SERVIÇOS DIVERSOS	H	0,2420000	28,24	6,83		
Insumo	00038101	SINAPI	TOMADA 2P+T 10A, 250V (APENAS MÓDULO)	Material	UN	1,0000000	8,42	8,42		
				MO sem LS =>		9,54	LS =>	0,00	MO com LS =>	9,54
				Valor do BDI =>		4,53			Valor com BDI =>	25,73
Composição	92008	SINAPI	TOMADA BAIXA DE EMBUTIR (2 MÓDULOS), 2P+T 10 A, INCLUINDO SUPORTE E PLACA - FORNECIMENTO E INSTALAÇÃO. AF_12/2015	INEL - INSTALAÇÃO ELÉTRICA/ELETRIFICAÇÃO E ILUMINAÇÃO EXTERNA	UN	1,0000000	50,61	50,61		
Composição Auxiliar	91946	SINAPI	SUPORTE PARAFUSADO COM PLACA DE ENCAIXE 4" X 2" MÉDIO (1,30 M DO PISO) PARA PONTO ELÉTRICO - FORNECIMENTO E INSTALAÇÃO. AF_12/2015	INEL - INSTALAÇÃO ELÉTRICA/ELETRIFICAÇÃO E ILUMINAÇÃO EXTERNA	UN	1,0000000	11,53	11,53		
Composição Auxiliar	92006	SINAPI	TOMADA BAIXA DE EMBUTIR (2 MÓDULOS), 2P+T 10 A, SEM SUPORTE E SEM PLACA - FORNECIMENTO E INSTALAÇÃO. AF_12/2015	INEL - INSTALAÇÃO ELÉTRICA/ELETRIFICAÇÃO E ILUMINAÇÃO EXTERNA	UN	1,0000000	39,08	39,08		
				MO sem LS =>		21,64	LS =>	0,00	MO com LS =>	21,64
				Valor do BDI =>		10,81			Valor com BDI =>	61,42
Composição	92006	SINAPI	TOMADA BAIXA DE EMBUTIR (2 MÓDULOS), 2P+T 10 A, SEM SUPORTE E SEM PLACA - FORNECIMENTO E INSTALAÇÃO. AF_12/2015	INEL - INSTALAÇÃO ELÉTRICA/ELETRIFICAÇÃO E ILUMINAÇÃO EXTERNA	UN	1,0000000	39,08	39,08		
Composição Auxiliar	88247	SINAPI	AUXILIAR DE ELETRICISTA COM ENCARGOS COMPLEMENTARES	SEDI - SERVIÇOS DIVERSOS	H	0,4210000	24,62	10,36		
Composição Auxiliar	88264	SINAPI	ELETRICISTA COM ENCARGOS COMPLEMENTARES	SEDI - SERVIÇOS DIVERSOS	H	0,4210000	28,24	11,88		
Insumo	00038101	SINAPI	TOMADA 2P+T 10A, 250V (APENAS MÓDULO)	Material	UN	2,0000000	8,42	16,84		
				MO sem LS =>		16,60	LS =>	0,00	MO com LS =>	16,60
				Valor do BDI =>		8,34			Valor com BDI =>	47,42
Composição	86906	SINAPI	TORNEIRA CROMADA DE MESA, 1/2 OU 3/4, PARA LAVATÓRIO, PADRÃO POPULAR - FORNECIMENTO E INSTALAÇÃO. AF_01/2020	INHI - INSTALAÇÕES HIDROSANITÁRIAS	UN	1,0000000	68,14	68,14		
Composição Auxiliar	88267	SINAPI	ENCAIXADOR OU BOMBEIRO HIDRÁULICO COM ENCARGOS COMPLEMENTARES	SEDI - SERVIÇOS DIVERSOS	H	0,0960000	26,08	2,50		
Composição Auxiliar	88316	SINAPI	SERVENTE COM ENCARGOS COMPLEMENTARES	SEDI - SERVIÇOS DIVERSOS	H	0,0303000	22,62	0,68		
Insumo	00003146	SINAPI	FITA VEDA ROSCA EM ROLOS DE 18 MM X 10 M (L X C)	Material	UN	0,0210000	3,00	0,06		
Insumo	00013415	SINAPI	TORNEIRA DE MESA/BANCADA, PARA LAVATÓRIO, FIXA, METÁLICA CROMADA, PADRÃO POPULAR, 1/2" OU 3/4" (REF 1193)	Material	UN	1,0000000	64,90	64,90		
				MO sem LS =>		2,40	LS =>	0,00	MO com LS =>	2,40
				Valor do BDI =>		14,55			Valor com BDI =>	82,69
Composição	86911	SINAPI	TORNEIRA CROMADA LONGA, DE PAREDE, 1/2 OU 3/4, PARA PIA DE COZINHA, PADRÃO POPULAR - FORNECIMENTO E INSTALAÇÃO. AF_01/2020	INHI - INSTALAÇÕES HIDROSANITÁRIAS	UN	1,0000000	79,76	79,76		
Composição Auxiliar	88267	SINAPI	ENCAIXADOR OU BOMBEIRO HIDRÁULICO COM ENCARGOS COMPLEMENTARES	SEDI - SERVIÇOS DIVERSOS	H	0,1164000	26,08	3,03		
Composição Auxiliar	88316	SINAPI	SERVENTE COM ENCARGOS COMPLEMENTARES	SEDI - SERVIÇOS DIVERSOS	H	0,0367000	22,62	0,83		
Insumo	00003146	SINAPI	FITA VEDA ROSCA EM ROLOS DE 18 MM X 10 M (L X C)	Material	UN	0,0210000	3,00	0,06		
Insumo	00013416	SINAPI	TORNEIRA METÁLICA CROMADA, RETA, DE PAREDE, PARA COZINHA, SEM BICO, SEM AREJADOR, PADRÃO POPULAR, 1/2" OU 3/4" (REF 1158)	Material	UN	1,0000000	75,84	75,84		

		RESPONSÁVEL TÉCNICO:						
PREFEITURA DO MUNICÍPIO DE PORTO VELHO		ENCARGOS: NÃO DESONERADO.						
SECRETARIA MUNICIPAL DE RESOLUÇÃO ESTRATÉGICA DE CONVÊNIOS E CONTRATOS		REFERÊNCIA DE CUSTO: SINAPI - 09/2023 - Rondônia						
OBRA: PAVIMENTAÇÃO ASFÁLTICA EM VIA URBANA COM DRENAGEM E CALÇADAS		SICRO3 - 07/2023 - Rondônia						
LOCAL: RUA MARECHAL TAUMATURGO		BDI OBRA 21,35%						
DATA: OUTUBRO DE 2023		BDI ASFALTO 15,00%						
Composições Analíticas com Preço Unitário								
Composições Principais								
			MO sem LS =>	2,91	LS =>	0,00	MO com LS =>	2,91
			Valor do BDI =>	17,03			Valor com BDI =>	96,79
Código	Banco	Descrição	Tipo	Und	Quant.	Valor Unit	Total	
Composição	92543	SINAPI	TRAMA DE MADEIRA COMPOSTA POR TERÇAS PARA TELHADOS DE ATÉ 2 ÁGUAS PARA TELHA ONDULADA DE FIBROCIMENTO, METÁLICA, PLÁSTICA OU TERMOACÚSTICA, INCLUSO TRANSPORTE VERTICAL. AF_07/2019	COBE - COBERTURA	m²	1,0000000	18,91	18,91
Composição Auxiliar	88239	SINAPI	AJUDANTE DE CARPINTEIRO COM ENCARGOS COMPLEMENTARES	SEDI - SERVIÇOS DIVERSOS	H	0,0650000	24,06	1,56
Composição Auxiliar	88262	SINAPI	CARPINTEIRO DE FORMAS COM ENCARGOS COMPLEMENTARES	SEDI - SERVIÇOS DIVERSOS	H	0,1180000	26,44	3,11
Composição Auxiliar	93281	SINAPI	GUINCHO ELÉTRICO DE COLUNA, CAPACIDADE 400 KG. COM MOTO FREIO, MOTOR TRIFÁSICO DE 1,25 CV - CHP DIURNO. AF_03/2016	CHOR - CUSTOS HORÁRIOS DE MÁQUINAS E EQUIPAMENTOS	CHP	0,0046000	27,40	0,12
Composição Auxiliar	93282	SINAPI	GUINCHO ELÉTRICO DE COLUNA, CAPACIDADE 400 KG. COM MOTO FREIO, MOTOR TRIFÁSICO DE 1,25 CV - CHI DIURNO. AF_03/2016	CHOR - CUSTOS HORÁRIOS DE MÁQUINAS E EQUIPAMENTOS	CHI	0,0064000	25,94	0,16
Insumo	00004425	SINAPI	VIGA NAO APARELHADA *6 X 12* CM. EM MACARANDUBA, ANGELIM OU EQUIVALENTE DA REGIAO - BRUTA	Material	M	0,6340000	21,15	13,40
Insumo	00040568	SINAPI	PREGO DE ACO POLIDO COM CABECA 2X 48 (4 1/4 X 5)	Material	KG	0,0300000	18,96	0,56
			MO sem LS =>	3,68	LS =>	0,00	MO com LS =>	3,68
			Valor do BDI =>	4,04			Valor com BDI =>	22,95
Código	Banco	Descrição	Tipo	Und	Quant.	Valor Unit	Total	
Composição	5849	SINAPI	TRATOR DE ESTEIRAS, POTÊNCIA 170 HP, PESO OPERACIONAL 19 T, CAÇAMBA 5,2 M3 - CHI DIURNO. AF_06/2014	CHOR - CUSTOS HORÁRIOS DE MÁQUINAS E EQUIPAMENTOS	CHI	1,0000000	82,62	82,62
Composição Auxiliar	88324	SINAPI	TRATORISTA COM ENCARGOS COMPLEMENTARES	SEDI - SERVIÇOS DIVERSOS	H	1,0000000	27,42	27,42
Composição Auxiliar	89017	SINAPI	TRATOR DE ESTEIRAS, POTÊNCIA 170 HP, PESO OPERACIONAL 19 T, CAÇAMBA 5,2 M3 - DEPRECIACAO. AF_06/2014	CHOR - CUSTOS HORÁRIOS DE MÁQUINAS E EQUIPAMENTOS	H	1,0000000	38,32	38,32
Composição Auxiliar	89018	SINAPI	TRATOR DE ESTEIRAS, POTÊNCIA 170 HP, PESO OPERACIONAL 19 T, CAÇAMBA 5,2 M3 - JUROS. AF_06/2014	CHOR - CUSTOS HORÁRIOS DE MÁQUINAS E EQUIPAMENTOS	H	1,0000000	16,88	16,88
			MO sem LS =>	21,88	LS =>	0,00	MO com LS =>	21,88
			Valor do BDI =>	17,64			Valor com BDI =>	100,26
Código	Banco	Descrição	Tipo	Und	Quant.	Valor Unit	Total	
Composição	5847	SINAPI	TRATOR DE ESTEIRAS, POTÊNCIA 170 HP, PESO OPERACIONAL 19 T, CAÇAMBA 5,2 M3 - CHP DIURNO. AF_06/2014	CHOR - CUSTOS HORÁRIOS DE MÁQUINAS E EQUIPAMENTOS	CHP	1,0000000	266,04	266,04
Composição Auxiliar	53806	SINAPI	TRATOR DE ESTEIRAS, POTÊNCIA 170 HP, PESO OPERACIONAL 19 T, CAÇAMBA 5,2 M3 - MANUTENÇÃO. AF_06/2014	CHOR - CUSTOS HORÁRIOS DE MÁQUINAS E EQUIPAMENTOS	H	1,0000000	68,52	68,52
Composição Auxiliar	5718	SINAPI	TRATOR DE ESTEIRAS, POTÊNCIA 170 HP, PESO OPERACIONAL 19 T, CAÇAMBA 5,2 M3 - MATERIAIS NA OPERAÇÃO. AF_06/2014	CHOR - CUSTOS HORÁRIOS DE MÁQUINAS E EQUIPAMENTOS	H	1,0000000	114,90	114,90
Composição Auxiliar	88324	SINAPI	TRATORISTA COM ENCARGOS COMPLEMENTARES	SEDI - SERVIÇOS DIVERSOS	H	1,0000000	27,42	27,42
Composição Auxiliar	89017	SINAPI	TRATOR DE ESTEIRAS, POTÊNCIA 170 HP, PESO OPERACIONAL 19 T, CAÇAMBA 5,2 M3 - DEPRECIACAO. AF_06/2014	CHOR - CUSTOS HORÁRIOS DE MÁQUINAS E EQUIPAMENTOS	H	1,0000000	38,32	38,32
Composição Auxiliar	89018	SINAPI	TRATOR DE ESTEIRAS, POTÊNCIA 170 HP, PESO OPERACIONAL 19 T, CAÇAMBA 5,2 M3 - JUROS. AF_06/2014	CHOR - CUSTOS HORÁRIOS DE MÁQUINAS E EQUIPAMENTOS	H	1,0000000	16,88	16,88
			MO sem LS =>	21,88	LS =>	0,00	MO com LS =>	21,88
			Valor do BDI =>	56,80			Valor com BDI =>	322,84
Código	Banco	Descrição	Tipo	Und	Quant.	Valor Unit	Total	
Composição	89017	SINAPI	TRATOR DE ESTEIRAS, POTÊNCIA 170 HP, PESO OPERACIONAL 19 T, CAÇAMBA 5,2 M3 - DEPRECIACAO. AF_06/2014	CHOR - CUSTOS HORÁRIOS DE MÁQUINAS E EQUIPAMENTOS	H	1,0000000	38,32	38,32
Insumo	00007625	SINAPI	TRATOR DE ESTEIRAS, POTENCIA DE 170 HP, PESO OPERACIONAL DE 19 T, COM LAMINA COM CAPACIDADE DE 5,2 M3	Equipamento	UN	0,0000311	1.232.415,78	38,32
			MO sem LS =>	0,00	LS =>	0,00	MO com LS =>	0,00
			Valor do BDI =>	8,18			Valor com BDI =>	46,50
Código	Banco	Descrição	Tipo	Und	Quant.	Valor Unit	Total	
Composição	89018	SINAPI	TRATOR DE ESTEIRAS, POTÊNCIA 170 HP, PESO OPERACIONAL 19 T, CAÇAMBA 5,2 M3 - JUROS. AF_06/2014	CHOR - CUSTOS HORÁRIOS DE MÁQUINAS E EQUIPAMENTOS	H	1,0000000	16,88	16,88
Insumo	00007625	SINAPI	TRATOR DE ESTEIRAS, POTENCIA DE 170 HP, PESO OPERACIONAL DE 19 T, COM LAMINA COM CAPACIDADE DE 5,2 M3	Equipamento	UN	0,0000137	1.232.415,78	16,88
			MO sem LS =>	0,00	LS =>	0,00	MO com LS =>	0,00
			Valor do BDI =>	3,80			Valor com BDI =>	20,48
Código	Banco	Descrição	Tipo	Und	Quant.	Valor Unit	Total	
Composição	53806	SINAPI	TRATOR DE ESTEIRAS, POTÊNCIA 170 HP, PESO OPERACIONAL 19 T, CAÇAMBA 5,2 M3 - MANUTENÇÃO. AF_06/2014	CHOR - CUSTOS HORÁRIOS DE MÁQUINAS E EQUIPAMENTOS	H	1,0000000	68,52	68,52
Insumo	00007625	SINAPI	TRATOR DE ESTEIRAS, POTENCIA DE 170 HP, PESO OPERACIONAL DE 19 T, COM LAMINA COM CAPACIDADE DE 5,2 M3	Equipamento	UN	0,0000556	1.232.415,78	68,52
			MO sem LS =>	0,00	LS =>	0,00	MO com LS =>	0,00
			Valor do BDI =>	14,63			Valor com BDI =>	83,15
Código	Banco	Descrição	Tipo	Und	Quant.	Valor Unit	Total	
Composição	5718	SINAPI	TRATOR DE ESTEIRAS, POTÊNCIA 170 HP, PESO OPERACIONAL 19 T, CAÇAMBA 5,2 M3 - MATERIAIS NA OPERAÇÃO. AF_06/2014	CHOR - CUSTOS HORÁRIOS DE MÁQUINAS E EQUIPAMENTOS	H	1,0000000	114,90	114,90
Insumo	00004221	SINAPI	OLEO DIESEL COMBUSTIVEL COMUM	Material	L	17,7600000	6,47	114,90
			MO sem LS =>	0,00	LS =>	0,00	MO com LS =>	0,00
			Valor do BDI =>	24,53			Valor com BDI =>	139,43
Código	Banco	Descrição	Tipo	Und	Quant.	Valor Unit	Total	
Composição	88324	SINAPI	TRATORISTA COM ENCARGOS COMPLEMENTARES	SEDI - SERVIÇOS DIVERSOS	H	1,0000000	27,42	27,42
Composição Auxiliar	95386	SINAPI	CURSO DE CAPACITAÇÃO PARA TRATORISTA (ENCARGOS COMPLEMENTARES) - HORISTA	SEDI - SERVIÇOS DIVERSOS	H	1,0000000	0,26	0,26
Insumo	00004237	SINAPI	OPERADOR DE TRATOR - EXCLUSIVE AGROPECUARIA	Mão de Obra	H	1,0000000	21,62	21,62
Insumo	00037370	SINAPI	ALIMENTACAO - HORISTA (COLETADO CAIXA - ENCARGOS COMPLEMENTARES)	Outros	H	1,0000000	2,92	2,92
Insumo	00037371	SINAPI	TRANSPORTE - HORISTA (COLETADO CAIXA - ENCARGOS COMPLEMENTARES)	Serviços	H	1,0000000	0,58	0,58
Insumo	00037372	SINAPI	EXAMES - HORISTA (COLETADO CAIXA - ENCARGOS COMPLEMENTARES)	Outros	H	1,0000000	1,14	1,14
Insumo	00037373	SINAPI	SEGURO - HORISTA (COLETADO CAIXA - ENCARGOS COMPLEMENTARES)	Taxas	H	1,0000000	0,07	0,07
Insumo	00043464	SINAPI	FERRAMENTAS - FAMILIA OPERADOR ESCAVADEIRA - HORISTA (ENCARGOS COMPLEMENTARES - COLETADO CAIXA)	Equipamento	H	1,0000000	0,01	0,01
Insumo	00043488	SINAPI	EPI - FAMILIA OPERADOR ESCAVADEIRA - HORISTA (ENCARGOS COMPLEMENTARES - COLETADO CAIXA)	Equipamento	H	1,0000000	0,82	0,82
			MO sem LS =>	21,88	LS =>	0,00	MO com LS =>	21,88
			Valor do BDI =>	5,85			Valor com BDI =>	33,27



PREFEITURA DO MUNICÍPIO DE PORTO VELHO
SECRETARIA MUNICIPAL DE RESOLUÇÃO ESTRATÉGICA DE CONVÊNIOS E CONTRATOS

RESPONSÁVEL TÉCNICO:

ENCARGOS: NÃO DESONERADO.
REFERÊNCIA DE CUSTO: SINAPI - 09/2023 - Rondônia
SICRO3 - 07/2023 - Rondônia
BDI OBRA 21,35%
BDI ASFALTO 15,00%

OBRA: PAVIMENTAÇÃO ASFÁLTICA EM VIA URBANA COM DRENAGEM E CALÇADAS
LOCAL: RUA MARECHAL TAUMATURGO
DATA: OUTUBRO DE 2023

Composições Analíticas com Preço Unitário

Composições Principais									
	Código	Banco	Descrição	Tipo	Und	Quant.	Valor Unit	Total	
Composição	89714	SINAPI	TUBO PVC, SERIE NORMAL, ESGOTO PREDIAL, DN 100 MM, FORNECIDO E INSTALADO EM RAMAL DE DESCARGA OU RAMAL DE ESGOTO SANITÁRIO. AF_08/2022	INHI - INSTALAÇÕES HIDROS SANITÁRIAS	M	1,0000000	38,70	38,70	
Composição Auxiliar	88248	SINAPI	AUXILIAR DE ENCANADOR OU BOMBEIRO HIDRÁULICO COM ENCARGOS COMPLEMENTARES	SEDI - SERVIÇOS DIVERSOS	H	0,4444000	23,62	10,49	
Composição Auxiliar	88267	SINAPI	ENCANADOR OU BOMBEIRO HIDRÁULICO COM ENCARGOS COMPLEMENTARES	SEDI - SERVIÇOS DIVERSOS	H	0,4444000	26,08	11,58	
Insumo	00009836	SINAPI	TUBO PVC SERIE NORMAL, DN 100 MM, PARA ESGOTO PREDIAL (NBR 5688)	Material	M	1,0549000	15,71	16,57	
Insumo	00038383	SINAPI	LIXA D'AGUA EM FOLHA, GRAO 100	Material	UN	0,0247000	2,53	0,06	
			MO sem LS =>		16,71	LS =>	0,00	MO com LS =>	16,71
			Valor do BDI =>		8,26			Valor com BDI =>	46,96
Composição	89711	SINAPI	TUBO PVC, SERIE NORMAL, ESGOTO PREDIAL, DN 40 MM, FORNECIDO E INSTALADO EM RAMAL DE DESCARGA OU RAMAL DE ESGOTO SANITÁRIO. AF_08/2022	INHI - INSTALAÇÕES HIDROS SANITÁRIAS	M	1,0000000	21,83	21,83	
Composição Auxiliar	88248	SINAPI	AUXILIAR DE ENCANADOR OU BOMBEIRO HIDRÁULICO COM ENCARGOS COMPLEMENTARES	SEDI - SERVIÇOS DIVERSOS	H	0,2930000	23,62	6,92	
Composição Auxiliar	88267	SINAPI	ENCANADOR OU BOMBEIRO HIDRÁULICO COM ENCARGOS COMPLEMENTARES	SEDI - SERVIÇOS DIVERSOS	H	0,2930000	26,08	7,64	
Insumo	00009835	SINAPI	TUBO PVC SERIE NORMAL, DN 40 MM, PARA ESGOTO PREDIAL (NBR 5688)	Material	M	1,0549000	6,86	7,23	
Insumo	00038383	SINAPI	LIXA D'AGUA EM FOLHA, GRAO 100	Material	UN	0,0163000	2,53	0,04	
			MO sem LS =>		11,02	LS =>	0,00	MO com LS =>	11,02
			Valor do BDI =>		4,66			Valor com BDI =>	26,49
Composição	89712	SINAPI	TUBO PVC, SERIE NORMAL, ESGOTO PREDIAL, DN 50 MM, FORNECIDO E INSTALADO EM RAMAL DE DESCARGA OU RAMAL DE ESGOTO SANITÁRIO. AF_08/2022	INHI - INSTALAÇÕES HIDROS SANITÁRIAS	M	1,0000000	27,79	27,79	
Composição Auxiliar	88248	SINAPI	AUXILIAR DE ENCANADOR OU BOMBEIRO HIDRÁULICO COM ENCARGOS COMPLEMENTARES	SEDI - SERVIÇOS DIVERSOS	H	0,3182000	23,62	7,51	
Composição Auxiliar	88267	SINAPI	ENCANADOR OU BOMBEIRO HIDRÁULICO COM ENCARGOS COMPLEMENTARES	SEDI - SERVIÇOS DIVERSOS	H	0,3182000	26,08	8,29	
Insumo	00009838	SINAPI	TUBO PVC SERIE NORMAL, DN 50 MM, PARA ESGOTO PREDIAL (NBR 5688)	Material	M	1,0549000	11,33	11,95	
Insumo	00038383	SINAPI	LIXA D'AGUA EM FOLHA, GRAO 100	Material	UN	0,0177000	2,53	0,04	
			MO sem LS =>		11,96	LS =>	0,00	MO com LS =>	11,96
			Valor do BDI =>		5,93			Valor com BDI =>	33,72
Composição	89356	SINAPI	TUBO, PVC, SOLDÁVEL, DN 25MM, INSTALADO EM RAMAL OU SUB-RAMAL DE ÁGUA - FORNECIMENTO E INSTALAÇÃO. AF_06/2022	INHI - INSTALAÇÕES HIDROS SANITÁRIAS	M	1,0000000	24,34	24,34	
Composição Auxiliar	88248	SINAPI	AUXILIAR DE ENCANADOR OU BOMBEIRO HIDRÁULICO COM ENCARGOS COMPLEMENTARES	SEDI - SERVIÇOS DIVERSOS	H	0,3800000	23,62	8,97	
Composição Auxiliar	88267	SINAPI	ENCANADOR OU BOMBEIRO HIDRÁULICO COM ENCARGOS COMPLEMENTARES	SEDI - SERVIÇOS DIVERSOS	H	0,3800000	26,08	9,91	
Insumo	00009868	SINAPI	TUBO PVC, SOLDÁVEL, DE 25 MM, AGUA FRIA (NBR-5648)	Material	M	1,0493000	5,00	5,24	
Insumo	00038383	SINAPI	LIXA D'AGUA EM FOLHA, GRAO 100	Material	UN	0,0886000	2,53	0,22	
			MO sem LS =>		14,29	LS =>	0,00	MO com LS =>	14,29
			Valor do BDI =>		5,20			Valor com BDI =>	29,54
Composição	5914359	SICRO3	Transporte com caminhão basculante de 10 m³ - rodovia em leito natural		tkm	1,0000000	1,25	1,25	
A	Código	Banco	Equipamentos	Quantidade	Utilização		Custo Operacional		Custo Horário
					Operativa	Improdutiva	Operativa	Improdutiva	
Insumo	E9579	SICRO3	Caminhão basculante com capacidade de 10 m³ - 188 kW	1,0000000	1,00	0,00	296,4386	90,6722	296,4386
					Custo Horário de Equipamentos =>				296,4386
					Custo Horário de Execução =>				296,4386
					Fator de Influencia da Chuva - FIC =>				0,0494
					Custo do FIC =>				0,0588
					Produção de Equipe =>				249,0000
					Custo Unitário de Execução =>				1,1905
					MO sem LS =>	0,00	LS =>	0,00	MO com LS =>
					Valor do BDI =>	0,27			Valor com BDI =>
Composição	5914374	SICRO3	Transporte com caminhão basculante de 10 m³ - rodovia em revestimento primário		tkm	1,0000000	1,00	1,00	
A	Código	Banco	Equipamentos	Quantidade	Utilização		Custo Operacional		Custo Horário
					Operativa	Improdutiva	Operativa	Improdutiva	
Insumo	E9579	SICRO3	Caminhão basculante com capacidade de 10 m³ - 188 kW	1,0000000	1,00	0,00	296,4386	90,6722	296,4386
					Custo Horário de Equipamentos =>				296,4386
					Custo Horário de Execução =>				296,4386
					Fator de Influencia da Chuva - FIC =>				0,0494
					Custo do FIC =>				0,0470
					Produção de Equipe =>				311,2500
					Custo Unitário de Execução =>				0,9524
					MO sem LS =>	0,00	LS =>	0,00	MO com LS =>
					Valor do BDI =>	0,21			Valor com BDI =>
Composição	5914389	SICRO3	Transporte com caminhão basculante de 10 m³ - rodovia pavimentada		tkm	1,0000000	0,79	0,79	
A	Código	Banco	Equipamentos	Quantidade	Utilização		Custo Operacional		Custo Horário
					Operativa	Improdutiva	Operativa	Improdutiva	
Insumo	E9579	SICRO3	Caminhão basculante com capacidade de 10 m³ - 188 kW	1,0000000	1,00	0,00	296,4386	90,6722	296,4386
					Custo Horário de Equipamentos =>				296,4386
					Custo Horário de Execução =>				296,4386
					Fator de Influencia da Chuva - FIC =>				0,0000
					Custo do FIC =>				0,0000
					Produção de Equipe =>				373,5000
					Custo Unitário de Execução =>				0,7937



PREFEITURA DO MUNICÍPIO DE PORTO VELHO
SECRETARIA MUNICIPAL DE RESOLUÇÃO ESTRATÉGICA DE CONVÊNIOS E CONTRATOS

RESPONSÁVEL TÉCNICO:

[Assinatura]
Eronildo Gomes dos Santos
Engenheiro Civil e de Segurança de Obras
CREA: 1664 - DRCO

ENCARGOS: NÃO DESONERADO.

REFERÊNCIA DE CUSTO: SINAPI - 09/2023 - Rondônia
SICRO3 - 07/2023 - Rondônia
BDI OBRA 21,35%
BDI ASFALTO 15,00%

OBRA: PAVIMENTAÇÃO ASFÁLTICA EM VIA URBANA COM DRENAGEM E CALÇADAS
LOCAL: RUA MARECHAL TAUMATURGO
DATA: OUTUBRO DE 2023


Composições Analíticas com Preço Unitário

Composições Principais

				MO sem LS =>	0,00	LS =>	0,00	MO com LS =>	0,00				
				Valor do BDI =>	0,17	Valor com BDI =>				0,96			
	Código	Banco	Descrição	Tipo	Und	Quant.	Valor Unit	Total					
Composição	5914584	SICRO3	Transporte com caminhão carroceria com capacidade de 7 t e com guindauto de 20 Lm - rodovia em leito natural		tkm	1,0000000	2,80	2,80					
A	Código	Banco	Equipamentos	Quantidade	Utilização		Custo Operacional		Custo Horário				
Insumo	E9686	SICRO3	Caminhão carroceria com guindauto com capacidade de 20 Lm - 136 kW	1,0000000	Operativa	1,00	Improdutiva	0,00	Operativa	314,1157	Improdutiva	115,7890	314,1157
Custo Horário de Equipamentos =>										314,1157			
Custo Horário de Execução =>										314,1157			
Fator de Influência da Chuva - FIC =>										0,0494			
Custo do FIC =>										0,1319			
Produção de Equipe =>										117,5300			
Custo Unitário de Execução =>										2,6726			
				MO sem LS =>	0,00	LS =>	0,00	MO com LS =>	0,00				
				Valor do BDI =>	0,60	Valor com BDI =>				3,40			
	Código	Banco	Descrição	Tipo	Und	Quant.	Valor Unit	Total					
Composição	5914599	SICRO3	Transporte com caminhão carroceria com capacidade de 7 t e com guindauto de 20 Lm - rodovia em revestimento primário		tkm	1,0000000	2,24	2,24					
A	Código	Banco	Equipamentos	Quantidade	Utilização		Custo Operacional		Custo Horário				
Insumo	E9686	SICRO3	Caminhão carroceria com guindauto com capacidade de 20 Lm - 136 kW	1,0000000	Operativa	1,00	Improdutiva	0,00	Operativa	314,1157	Improdutiva	115,7890	314,1157
Custo Horário de Equipamentos =>										314,1157			
Custo Horário de Execução =>										314,1157			
Fator de Influência da Chuva - FIC =>										0,0494			
Custo do FIC =>										0,1056			
Produção de Equipe =>										146,9100			
Custo Unitário de Execução =>										2,1382			
				MO sem LS =>	0,00	LS =>	0,00	MO com LS =>	0,00				
				Valor do BDI =>	0,48	Valor com BDI =>				2,72			
	Código	Banco	Descrição	Tipo	Und	Quant.	Valor Unit	Total					
Composição	5914614	SICRO3	Transporte com caminhão carroceria com capacidade de 7 t e com guindauto de 20 Lm - rodovia pavimentada		tkm	1,0000000	1,78	1,78					
A	Código	Banco	Equipamentos	Quantidade	Utilização		Custo Operacional		Custo Horário				
Insumo	E9686	SICRO3	Caminhão carroceria com guindauto com capacidade de 20 Lm - 136 kW	1,0000000	Operativa	1,00	Improdutiva	0,00	Operativa	314,1157	Improdutiva	115,7890	314,1157
Custo Horário de Equipamentos =>										314,1157			
Custo Horário de Execução =>										314,1157			
Fator de Influência da Chuva - FIC =>										0,0000			
Custo do FIC =>										0,0000			
Produção de Equipe =>										176,2900			
Custo Unitário de Execução =>										1,7818			
				MO sem LS =>	0,00	LS =>	0,00	MO com LS =>	0,00				
				Valor do BDI =>	0,38	Valor com BDI =>				2,16			
	Código	Banco	Descrição	Tipo	Und	Quant.	Valor Unit	Total					
Composição	5914449	SICRO3	Transporte com caminhão carroceria de 15 t - rodovia em leito natural		tkm	1,0000000	1,16	1,16					
A	Código	Banco	Equipamentos	Quantidade	Utilização		Custo Operacional		Custo Horário				
Insumo	E9592	SICRO3	Caminhão carroceria com capacidade de 15 t - 188 kW	1,0000000	Operativa	1,00	Improdutiva	0,00	Operativa	274,8854	Improdutiva	79,7450	274,8854
Custo Horário de Equipamentos =>										274,8854			
Custo Horário de Execução =>										274,8854			
Fator de Influência da Chuva - FIC =>										0,0494			
Custo do FIC =>										0,0546			
Produção de Equipe =>										248,5900			
Custo Unitário de Execução =>										1,1058			
				MO sem LS =>	0,00	LS =>	0,00	MO com LS =>	0,00				
				Valor do BDI =>	0,25	Valor com BDI =>				1,41			
	Código	Banco	Descrição	Tipo	Und	Quant.	Valor Unit	Total					
Composição	5914464	SICRO3	Transporte com caminhão carroceria de 15 t - rodovia em revestimento primário		tkm	1,0000000	0,93	0,93					
A	Código	Banco	Equipamentos	Quantidade	Utilização		Custo Operacional		Custo Horário				
Insumo	E9592	SICRO3	Caminhão carroceria com capacidade de 15 t - 188 kW	1,0000000	Operativa	1,00	Improdutiva	0,00	Operativa	274,8854	Improdutiva	79,7450	274,8854
Custo Horário de Equipamentos =>										274,8854			
Custo Horário de Execução =>										274,8854			
Fator de Influência da Chuva - FIC =>										0,0494			
Custo do FIC =>										0,0437			
Produção de Equipe =>										310,7300			
Custo Unitário de Execução =>										0,8846			
				MO sem LS =>	0,00	LS =>	0,00	MO com LS =>	0,00				
				Valor do BDI =>	0,20	Valor com BDI =>				1,13			
	Código	Banco	Descrição	Tipo	Und	Quant.	Valor Unit	Total					
Composição	5914479	SICRO3	Transporte com caminhão carroceria de 15 t - rodovia pavimentada		tkm	1,0000000	0,74	0,74					
A	Código	Banco	Equipamentos	Quantidade	Utilização		Custo Operacional		Custo Horário				
Insumo	E9592	SICRO3	Caminhão carroceria com capacidade de 15 t - 188 kW	1,0000000	Operativa	1,00	Improdutiva	0,00	Operativa	274,8854	Improdutiva	79,7450	274,8854
Custo Horário de Equipamentos =>										274,8854			
Custo Horário de Execução =>										274,8854			
Fator de Influência da Chuva - FIC =>										0,0000			



PREFEITURA DO MUNICÍPIO DE PORTO VELHO
SECRETARIA MUNICIPAL DE RESOLUÇÃO ESTRATÉGICA DE CONVÊNIOS E CONTRATOS

RESPONSÁVEL TÉCNICO: 
Encargos: NÃO DESONERADO.

ENCARGOS: NÃO DESONERADO.
REFERÊNCIA DE CUSTO: SINAPI - 09/2023 - Rondônia
SICRO3 - 07/2023 - Rondônia
BDI OBRA 21,35%
BDI ASFALTO 15,00%

OBRA: PAVIMENTAÇÃO ASFÁLTICA EM VIA URBANA COM DRENAGEM E CALÇADAS
LOCAL: RUA MARECHAL TAUMATURGO
DATA: OUTUBRO DE 2023

Composições Analíticas com Preço Unitário
Composições Principais

										Custo do FIC =>		0,0000	
										Produção de Equipe =>		372,8800	
										Custo Unitário de Execução =>		0,7372	
										MO sem LS =>		0,00	
										LS =>		0,00	
										MO com LS =>		0,00	
										Valor do BDI =>		0,16	
										Valor com BDI =>		0,90	
	Código	Banco	Descrição	Tipo	Und	Quant.	Valor Unit	Total					
Composição	5914364	SICRO3	Transporte de cimento ou cal hidratada a granel com caminhão silo de 30 m³ - rodovia em leito natural		tkm	1,0000000	0,94	0,94					
A	Código	Banco	Equipamentos	Quantidade	Utilização		Custo Operacional		Custo Horário				
Insumo	E9146	SICRO3	Caminhão silo com capacidade de 30 m³ - 265 kW	1,0000000	Operativa	Improdutiva	Operativa	Improdutiva	469,2895				
					1,00	0,00	469,2895	112,4944	469,2895				
										Custo Horário de Equipamentos =>		469,2895	
										Custo Horário de Execução =>		469,2895	
										Fator de Influência da Chuva - FIC =>		0,0494	
										Custo do FIC =>		0,0443	
										Produção de Equipe =>		522,9000	
										Custo Unitário de Execução =>		0,8975	
										MO sem LS =>		0,00	
										LS =>		0,00	
										MO com LS =>		0,00	
										Valor do BDI =>		0,20	
										Valor com BDI =>		1,14	
	Código	Banco	Descrição	Tipo	Und	Quant.	Valor Unit	Total					
Composição	5914365	SICRO3	Transporte de cimento ou cal hidratada a granel com caminhão silo de 30 m³ - rodovia em revestimento primário		tkm	1,0000000	0,75	0,75					
A	Código	Banco	Equipamentos	Quantidade	Utilização		Custo Operacional		Custo Horário				
Insumo	E9146	SICRO3	Caminhão silo com capacidade de 30 m³ - 265 kW	1,0000000	Operativa	Improdutiva	Operativa	Improdutiva	469,2895				
					1,00	0,00	469,2895	112,4944	469,2895				
										Custo Horário de Equipamentos =>		469,2895	
										Custo Horário de Execução =>		469,2895	
										Fator de Influência da Chuva - FIC =>		0,0494	
										Custo do FIC =>		0,0354	
										Produção de Equipe =>		653,6300	
										Custo Unitário de Execução =>		0,7180	
										MO sem LS =>		0,00	
										LS =>		0,00	
										MO com LS =>		0,00	
										Valor do BDI =>		0,16	
										Valor com BDI =>		0,91	
	Código	Banco	Descrição	Tipo	Und	Quant.	Valor Unit	Total					
Composição	5914366	SICRO3	Transporte de cimento ou cal hidratada a granel com caminhão silo de 30 m³ - rodovia pavimentada		tkm	1,0000000	0,60	0,60					
A	Código	Banco	Equipamentos	Quantidade	Utilização		Custo Operacional		Custo Horário				
Insumo	E9146	SICRO3	Caminhão silo com capacidade de 30 m³ - 265 kW	1,0000000	Operativa	Improdutiva	Operativa	Improdutiva	469,2895				
					1,00	0,00	469,2895	112,4944	469,2895				
										Custo Horário de Equipamentos =>		469,2895	
										Custo Horário de Execução =>		469,2895	
										Fator de Influência da Chuva - FIC =>		0,0000	
										Custo do FIC =>		0,0000	
										Produção de Equipe =>		784,3500	
										Custo Unitário de Execução =>		0,5983	
										MO sem LS =>		0,00	
										LS =>		0,00	
										MO com LS =>		0,00	
										Valor do BDI =>		0,13	
										Valor com BDI =>		0,73	
	Código	Banco	Descrição	Tipo	Und	Quant.	Valor Unit	Total					
Composição	88321	SINAPI	TÉCNICO DE LABORATÓRIO COM ENCARGOS COMPLEMENTARES	SEDI - SERVIÇOS DIVERSOS	H	1,0000000	30,07	30,07					
Composição Auxiliar	95383	SINAPI	CURSO DE CAPACITAÇÃO PARA TÉCNICO DE LABORATÓRIO (ENCARGOS COMPLEMENTARES) - HORISTA	SEDI - SERVIÇOS DIVERSOS	H	1,0000000	0,24	0,24					
Insumo	00007153	SINAPI	TECNICO EM LABORATORIO E CAMPO DE CONSTRUCAO CIVIL (HORISTA)	Mão de Obra	H	1,0000000	27,81	27,81					
Insumo	00037372	SINAPI	EXAMES - HORISTA (COLETADO CAIXA - ENCARGOS COMPLEMENTARES)	Outros	H	1,0000000	1,14	1,14					
Insumo	00037373	SINAPI	SEGURO - HORISTA (COLETADO CAIXA - ENCARGOS COMPLEMENTARES)	Taxas	H	1,0000000	0,07	0,07					
Insumo	00043458	SINAPI	FERRAMENTAS - FAMILIA ALMOXARIFE - HORISTA (ENCARGOS COMPLEMENTARES - COLETADO CAIXA)	Equipamento	H	1,0000000	0,06	0,06					
Insumo	00043482	SINAPI	EPI - FAMILIA ALMOXARIFE - HORISTA (ENCARGOS COMPLEMENTARES - COLETADO CAIXA)	Equipamento	H	1,0000000	0,75	0,75					
										MO sem LS =>		28,05	
										LS =>		0,00	
										MO com LS =>		28,05	
										Valor do BDI =>		6,42	
										Valor com BDI =>		36,49	
	Código	Banco	Descrição	Tipo	Und	Quant.	Valor Unit	Total					
Composição	6416078	SICRO3	Usinagem de concreto asfáltico - faixa C - areia e brita comerciais		t	1,0000000	193,27	193,27					
A	Código	Banco	Equipamentos	Quantidade	Utilização		Custo Operacional		Custo Horário				
Insumo	E9559	SICRO3	Aquecedor de fluido térmico - 12 kW	1,0000000	Operativa	Improdutiva	Operativa	Improdutiva	71,1191				
					1,00	0,00	71,1191	40,4791	71,1191				
Insumo	E9584	SICRO3	Carregadeira de pneus com capacidade de 1,72 m³ - 113 kW	1,0000000	0,80	0,20	193,2457	92,7173	173,1400				
Insumo	E9021	SICRO3	Grupo gerador - 456 kVA	1,0000000	1,00	0,00	422,2607	23,7915	422,2607				
Insumo	E9558	SICRO3	Tanque de estocagem de asfalto com capacidade de 30.000 l	2,0000000	1,00	0,00	56,8124	38,8070	113,6248				
Insumo	E9689	SICRO3	Usina de asfalto a quente gravimétrica com capacidade de 100/140 t/h - 260 kW	1,0000000	1,00	0,00	1.177,4984	621,6099	1.177,4984				
										Custo Horário de Equipamentos =>		1.957,6430	
B	Código	Banco	Mão de Obra	Quantidade			Salário Hora	Custo Horário					
Insumo	P9824	SICRO3	Servente	4,0000000			21,8998	87,5992					
										Custo Horário da Mão de Obra =>		87,5992	
										Adc.M.O. - Ferramentas (0,0%) =>		0,0000	
										Custo Horário de Execução =>		2.045,2422	
										Fator de Influência da Chuva - FIC =>		0,0000	
										Custo do FIC =>		0,0000	
										Produção de Equipe =>		99,6000	
										Custo Unitário de Execução =>		20,5346	



PREFEITURA DO MUNICÍPIO DE PORTO VELHO
SECRETARIA MUNICIPAL DE RESOLUÇÃO ESTRATÉGICA DE CONVÊNIOS E CONTRATOS

RESPONSÁVEL TÉCNICO:

[Assinatura]
Eronildo Gomes dos Santos
Engenheiro Civil e Responsável Técnico
CREA: 1664 - DRCO

ENCARGOS: NÃO DESONERADO.

REFERÊNCIA DE CUSTO: SINAPI - 09/2023 - Rondônia
SICRO3 - 07/2023 - Rondônia

OBRA: PAVIMENTAÇÃO ASFÁLTICA EM VIA URBANA COM DRENAGEM E CALÇADAS

LOCAL: RUA MARECHAL TAUMATURGO
DATA: OUTUBRO DE 2023

BDI OBRA 21,35%
BDI ASFALTO 15,00%

Composições Analíticas com Preço Unitário

Composições Principais							
C	Banco	Código	Material	Quantidade	Unidade	Preço Unitário	Custo Horário
Insumo	SICRO3	M0028	Areia média	0,3247500	m³	124,5114	40,4351
Insumo	SICRO3	M0005	Brita 0	0,0624500	m³	176,4588	11,0199
Insumo	SICRO3	M0191	Brita 1	0,0624500	m³	171,2737	10,6960
Insumo	SICRO3	M0344	Cal hidratada - a granel	56,2000000	kg	0,6383	35,8725
Insumo	SICRO3	M1943	Cimento asfáltico de petróleo - CAP 50/70	0,0632300	t	0,0001	0,0000
Insumo	SICRO3	M1941	Óleo tipo A1	8,0000000	l	6,0450	48,3600
Insumo	SICRO3	M1103	Pedrisco	0,1373900	m³	173,1609	23,7906
Custo Total do Material =>							170,1741

E	Banco	Insumo	Tempos Fixos	Código	Quantidade	Unidade	Preço Unitário	Custo Horário
Tempo Fixo	SICRO3	M0028	Carga, manobra e descarga de agregados ou solos em caminhão basculante de 10 m³ - carga com carregadeira de 3,40 m³(exclusa) e descarga livre	5914647	0,4871300	t	1,7600	0,8573
Tempo Fixo	SICRO3	M0005	Carga, manobra e descarga de agregados ou solos em caminhão basculante de 10 m³ - carga com carregadeira de 3,40 m³(exclusa) e descarga livre	5914647	0,0936800	t	1,7600	0,1649
Tempo Fixo	SICRO3	M0191	Carga, manobra e descarga de agregados ou solos em caminhão basculante de 10 m³ - carga com carregadeira de 3,40 m³(exclusa) e descarga livre	5914647	0,0936800	t	1,7600	0,1649
Tempo Fixo	SICRO3	M0344	Carga, manobra e descarga de cimento ou cal hidratada a granel em caminhão silo de 30 m³	5914363	0,0562000	t	17,9500	1,0088
Tempo Fixo	SICRO3	M1103	Carga, manobra e descarga de agregados ou solos em caminhão basculante de 10 m³ - carga com carregadeira de 3,40 m³(exclusa) e descarga livre	5914647	0,2060900	t	1,7600	0,3627
Custo Total dos Tempos Fixos =>							2,5586	

F	Banco	Insumo	Momento de Transporte	Quantidade	Unidade	Distância Média de Transporte (DMT)			Custo Horário
						LN	RP	P	
Momento de Transporte	SICRO3	M0028	Areia média - Caminhão basculante com capacidade de 10 m³ - 188 kW	0,4871300	tkm	5914359 0,000 R\$ 1,25	5914374 0,000 R\$ 1,00	5914389 0,000 R\$ 0,79	0,0000
Momento de Transporte	SICRO3	M0005	Brita 0 - Caminhão basculante com capacidade de 10 m³ - 188 kW	0,0936800	tkm	5914359 0,000 R\$ 1,25	5914374 0,000 R\$ 1,00	5914389 0,000 R\$ 0,79	0,0000
Momento de Transporte	SICRO3	M0191	Brita 1 - Caminhão basculante com capacidade de 10 m³ - 188 kW	0,0936800	tkm	5914359 0,000 R\$ 1,25	5914374 0,000 R\$ 1,00	5914389 0,000 R\$ 0,79	0,0000
Momento de Transporte	SICRO3	M0344	Cal hidratada - a granel - Caminhão silo com capacidade de 30 m³ - 265 kW	0,0562000	tkm	5914364 0,000 R\$ 0,94	5914365 0,000 R\$ 0,75	5914366 0,000 R\$ 0,60	0,0000
Momento de Transporte	SICRO3	M1103	Pedrisco - Caminhão basculante com capacidade de 10 m³ - 188 kW	0,2060900	tkm	5914359 0,000 R\$ 1,25	5914374 0,000 R\$ 1,00	5914389 0,000 R\$ 0,79	0,0000
Custo total dos Momentos de Transportes =>									0,0000
				MO sem LS =>	0,88	LS =>	0,00	MO com LS =>	0,88
				Valor do BDI =>	41,26			Valor com BDI =>	234,53

	Código	Banco	Descrição	Tipo	Und	Quant.	Valor Unit	Total	
Composição	86888	SINAPI	VASO SANITÁRIO SIFONADO COM CAIXA ACOPLADA LOUÇA BRANCA - FORNECIMENTO E INSTALAÇÃO. AF_01/2020	INHI - INSTALAÇÕES HIDROSANITÁRIAS	UN	1,0000000	495,37	495,37	
Composição Auxiliar	88267	SINAPI	ENCANADOR OU BOMBEIRO HIDRÁULICO COM ENCARGOS COMPLEMENTARES	SEDI - SERVIÇOS DIVERSOS	H	0,7791000	26,08	20,31	
Composição Auxiliar	88316	SINAPI	SERVENTE COM ENCARGOS COMPLEMENTARES	SEDI - SERVIÇOS DIVERSOS	H	0,4384000	22,62	9,91	
Insumo	00004384	SINAPI	PARAFUSO NIQUELADO COM ACABAMENTO CROMADO PARA FIXAR PEÇA SANITÁRIA, INCLUI PORCA CEGA, ARRUELA E BUCHA DE NYLON TAMANHO S-10	Material	UN	2,0000000	25,97	51,94	
Insumo	00006138	SINAPI	ANEL DE VEDACAO, PVC FLEXIVEL, 100 MM, PARA SAIDA DE BACIA / VASO SANITARIO	Material	UN	1,0000000	11,00	11,00	
Insumo	00010422	SINAPI	BACIA SANITARIA (VASO) COM CAIXA ACOPLADA, SIFAO APARENTE, DE LOUCA BRANCA (SEM ASSENTO)	Material	UN	1,0000000	393,28	393,28	
Insumo	00037329	SINAPI	REJUNTE EPOXI, QUALQUER COR	Material	KG	0,0881000	101,41	8,93	
				MO sem LS =>	22,65	LS =>	0,00	MO com LS =>	22,65
				Valor do BDI =>	105,76			Valor com BDI =>	601,13

	Código	Banco	Descrição	Tipo	Und	Quant.	Valor Unit	Total	
Composição	90587	SINAPI	VIBRADOR DE IMERSÃO, DIÂMETRO DE PONTEIRA 45MM, MOTOR ELÉTRICO TRIFÁSICO POTÊNCIA DE 2 CV - CHI DIURNO. AF_06/2015	CHOR - CUSTOS HORÁRIOS DE MÁQUINAS E EQUIPAMENTOS	CHI	1,0000000	0,49	0,49	
Composição Auxiliar	90582	SINAPI	VIBRADOR DE IMERSÃO, DIÂMETRO DE PONTEIRA 45MM, MOTOR ELÉTRICO TRIFÁSICO POTÊNCIA DE 2 CV - DEPRECIACÃO. AF_06/2015	CHOR - CUSTOS HORÁRIOS DE MÁQUINAS E EQUIPAMENTOS	H	1,0000000	0,40	0,40	
Composição Auxiliar	90583	SINAPI	VIBRADOR DE IMERSÃO, DIÂMETRO DE PONTEIRA 45MM, MOTOR ELÉTRICO TRIFÁSICO POTÊNCIA DE 2 CV - JUROS. AF_06/2015	CHOR - CUSTOS HORÁRIOS DE MÁQUINAS E EQUIPAMENTOS	H	1,0000000	0,09	0,09	
				MO sem LS =>	0,00	LS =>	0,00	MO com LS =>	0,00
				Valor do BDI =>	0,10			Valor com BDI =>	0,59

	Código	Banco	Descrição	Tipo	Und	Quant.	Valor Unit	Total	
Composição	90586	SINAPI	VIBRADOR DE IMERSÃO, DIÂMETRO DE PONTEIRA 45MM, MOTOR ELÉTRICO TRIFÁSICO POTÊNCIA DE 2 CV - CHP DIURNO. AF_06/2015	CHOR - CUSTOS HORÁRIOS DE MÁQUINAS E EQUIPAMENTOS	CHP	1,0000000	1,50	1,50	
Composição Auxiliar	90582	SINAPI	VIBRADOR DE IMERSÃO, DIÂMETRO DE PONTEIRA 45MM, MOTOR ELÉTRICO TRIFÁSICO POTÊNCIA DE 2 CV - DEPRECIACÃO. AF_06/2015	CHOR - CUSTOS HORÁRIOS DE MÁQUINAS E EQUIPAMENTOS	H	1,0000000	0,40	0,40	
Composição Auxiliar	90583	SINAPI	VIBRADOR DE IMERSÃO, DIÂMETRO DE PONTEIRA 45MM, MOTOR ELÉTRICO TRIFÁSICO POTÊNCIA DE 2 CV - JUROS. AF_06/2015	CHOR - CUSTOS HORÁRIOS DE MÁQUINAS E EQUIPAMENTOS	H	1,0000000	0,09	0,09	
Composição Auxiliar	90584	SINAPI	VIBRADOR DE IMERSÃO, DIÂMETRO DE PONTEIRA 45MM, MOTOR ELÉTRICO TRIFÁSICO POTÊNCIA DE 2 CV - MANUTENÇÃO. AF_06/2015	CHOR - CUSTOS HORÁRIOS DE MÁQUINAS E EQUIPAMENTOS	H	1,0000000	0,32	0,32	
Composição Auxiliar	90585	SINAPI	VIBRADOR DE IMERSÃO, DIÂMETRO DE PONTEIRA 45MM, MOTOR ELÉTRICO TRIFÁSICO POTÊNCIA DE 2 CV - MATERIAIS NA OPERAÇÃO. AF_06/2015	CHOR - CUSTOS HORÁRIOS DE MÁQUINAS E EQUIPAMENTOS	H	1,0000000	0,69	0,69	
				MO sem LS =>	0,00	LS =>	0,00	MO com LS =>	0,00
				Valor do BDI =>	0,32			Valor com BDI =>	1,82

	Código	Banco	Descrição	Tipo	Und	Quant.	Valor Unit	Total
Composição	90582	SINAPI	VIBRADOR DE IMERSÃO, DIÂMETRO DE PONTEIRA 45MM, MOTOR ELÉTRICO TRIFÁSICO POTÊNCIA DE 2 CV - DEPRECIACÃO. AF_06/2015	CHOR - CUSTOS HORÁRIOS DE MÁQUINAS E EQUIPAMENTOS	H	1,0000000	0,40	0,40
Insumo	00013896	SINAPI	VIBRADOR DE IMERSÃO, DIÂMETRO DA PONTEIRA DE 45* MM, COM MOTOR ELETTRICO TRIFASICO DE 2 HP (2 CV)	Equipamento	UN	0,0001280	3.202,80	0,40



PREFEITURA DO MUNICÍPIO DE PORTO VELHO
SECRETARIA MUNICIPAL DE RESOLUÇÃO ESTRATÉGICA DE CONVÊNIOS E CONTRATOS

RESPONSÁVEL TÉCNICO:
[Assinatura]
Eronildo Gomes dos Santos
Engenheiro Civil e da Região (R. Zabalá)
CREA: 1664 - D/RO

ENCARGOS: NÃO DESONERADO.
REFERÊNCIA DE CUSTO: SINAPI - 09/2023 - Rondônia
SICRO3 - 07/2023 - Rondônia
BDI OBRA 21,35%
BDI ASFALTO 15,00%

OBRA: PAVIMENTAÇÃO ASFÁLTICA EM VIA URBANA COM DRENAGEM E CALÇADAS
LOCAL: RUA MARECHAL TAUMATURGO
DATA: OUTUBRO DE 2023

Composições Analíticas com Preço Unitário

Composições Principais

				MO sem LS =>	0,00	LS =>	0,00	MO com LS =>	0,00
				Valor do BDI =>	0,09			Valor com BDI =>	0,49
	Código	Banco	Descrição	Tipo	Und	Quant.	Valor Unit	Valor Unit	Total
Composição	90583	SINAPI	VIBRADOR DE IMERSÃO, DIÂMETRO DE PONTEIRA 45MM, MOTOR ELÉTRICO TRIFÁSICO POTÊNCIA DE 2 CV - JUROS. AF_06/2015	CHOR - CUSTOS HORÁRIOS DE MÁQUINAS E EQUIPAMENTOS	H	1,0000000	0,09		0,09
Insumo	00013896	SINAPI	VIBRADOR DE IMERSÃO, DIÂMETRO DA PONTEIRA DE 45* MM, COM MOTOR ELÉTRICO TRIFÁSICO DE 2 HP (2 CV)	Equipamento	UN	0,0000296	3.202,60		0,09
				MO sem LS =>	0,00	LS =>	0,00	MO com LS =>	0,00
				Valor do BDI =>	0,02			Valor com BDI =>	0,11
	Código	Banco	Descrição	Tipo	Und	Quant.	Valor Unit	Valor Unit	Total
Composição	90584	SINAPI	VIBRADOR DE IMERSÃO, DIÂMETRO DE PONTEIRA 45MM, MOTOR ELÉTRICO TRIFÁSICO POTÊNCIA DE 2 CV - MANUTENÇÃO. AF_06/2015	CHOR - CUSTOS HORÁRIOS DE MÁQUINAS E EQUIPAMENTOS	H	1,0000000	0,32		0,32
Insumo	00013896	SINAPI	VIBRADOR DE IMERSÃO, DIÂMETRO DA PONTEIRA DE 45* MM, COM MOTOR ELÉTRICO TRIFÁSICO DE 2 HP (2 CV)	Equipamento	UN	0,0001000	3.202,60		0,32
				MO sem LS =>	0,00	LS =>	0,00	MO com LS =>	0,00
				Valor do BDI =>	0,07			Valor com BDI =>	0,39
	Código	Banco	Descrição	Tipo	Und	Quant.	Valor Unit	Valor Unit	Total
Composição	90585	SINAPI	VIBRADOR DE IMERSÃO, DIÂMETRO DE PONTEIRA 45MM, MOTOR ELÉTRICO TRIFÁSICO POTÊNCIA DE 2 CV - MATERIAIS NA OPERAÇÃO. AF_06/2015	CHOR - CUSTOS HORÁRIOS DE MÁQUINAS E EQUIPAMENTOS	H	1,0000000	0,69		0,69
Insumo	00002705	SINAPI	ENERGIA ELETRICA ATE 2000 KWH INDUSTRIAL, SEM DEMANDA	Material	KWH	0,5200000	1,34		0,69
				MO sem LS =>	0,00	LS =>	0,00	MO com LS =>	0,00
				Valor do BDI =>	0,15			Valor com BDI =>	0,84
	Código	Banco	Descrição	Tipo	Und	Quant.	Valor Unit	Valor Unit	Total
Composição	86879	SINAPI	VÁLVULA EM PLÁSTICO 1 PARA PIA, TANQUE OU LAVATÓRIO, COM OU SEM LADRÃO - FORNECIMENTO E INSTALAÇÃO. AF_01/2020	INHI - INSTALAÇÕES HIDROS SANITÁRIAS	UN	1,0000000	9,43		9,43
Composição Auxiliar	88267	SINAPI	ENCANADOR OU BOMBEIRO HIDRÁULICO COM ENCARGOS COMPLEMENTARES	SEDI - SERVIÇOS DIVERSOS	H	0,1232000	26,08		3,21
Composição Auxiliar	88316	SINAPI	SERVENTE COM ENCARGOS COMPLEMENTARES	SEDI - SERVIÇOS DIVERSOS	H	0,0388000	22,62		0,87
Insumo	00003146	SINAPI	FITA VEDA ROSCA EM ROLOS DE 18 MM X 10 M (L X C)	Material	UN	0,0332000	3,00		0,09
Insumo	00006153	SINAPI	VALVULA EM PLASTICO BRANCO PARA TANQUE OU LAVATORIO 1", SEM UNHO E SEM LADRAO	Material	UN	1,0000000	5,26		5,26
				MO sem LS =>	3,08	LS =>	0,00	MO com LS =>	3,08
				Valor do BDI =>	2,01			Valor com BDI =>	11,44
	Código	Banco	Descrição	Tipo	Und	Quant.	Valor Unit	Valor Unit	Total
Composição	86880	SINAPI	VÁLVULA EM PLÁSTICO CROMADO TIPO AMERICANA 3.1/2 X 1.1/2 SEM ADAPTADOR PARA PIA - FORNECIMENTO E INSTALAÇÃO. AF_01/2020	INHI - INSTALAÇÕES HIDROS SANITÁRIAS	UN	1,0000000	25,75		25,75
Composição Auxiliar	88267	SINAPI	ENCANADOR OU BOMBEIRO HIDRÁULICO COM ENCARGOS COMPLEMENTARES	SEDI - SERVIÇOS DIVERSOS	H	0,1232000	26,08		3,21
Composição Auxiliar	88316	SINAPI	SERVENTE COM ENCARGOS COMPLEMENTARES	SEDI - SERVIÇOS DIVERSOS	H	0,0388000	22,62		0,87
Insumo	00003146	SINAPI	FITA VEDA ROSCA EM ROLOS DE 18 MM X 10 M (L X C)	Material	UN	0,0480000	3,00		0,14
Insumo	00006155	SINAPI	VALVULA EM PLASTICO CROMADO TIPO AMERICANA PARA PIA DE COZINHA 3.1/2" X 1.1/2", SEM ADAPTADOR	Material	UN	1,0000000	21,53		21,53
				MO sem LS =>	3,08	LS =>	0,00	MO com LS =>	3,08
				Valor do BDI =>	5,50			Valor com BDI =>	31,25
				Total sem BDI					1.066.445,60
				Total do BDI					212.710,43
				Total Geral					1.279.156,03



PREFEITURA DO MUNICÍPIO DE PORTO VELHO
SECRETARIA MUNICIPAL DE RESOLUÇÃO ESTRATÉGICA DE CONVÊNIOS E CONTRATOS

RESPONSÁVEL TÉCNICO:

Ernesto Gomes dos Santos
Engenheiro Civil e de Segurança de Trabalho
CREA: 1684 - D/RO

ENCARGOS: NÃO DESONERADO.

OBRA: PAVIMENTAÇÃO ASFÁLTICA EM VIA URBANA COM DRENAGEM E CALÇADAS

REFERÊNCIA DE CUSTO: SINAPI - 09/2023 - Rondônia
SICRO3 - 07/2023 - Rondônia

LOCAL: RUA MARECHAL TAUMATURGO

BDI OBRA 21,35%

DATA: OUTUBRO DE 2023

BDI ASFALTO 15,00%

Curva ABC de Serviços

Código	Banco	Descrição	Und	Quant.	Valor Unit	Total	Peso (%)	Peso Acumulado (%)
COT.BF.03.10 - CAS. 23	Próprio	AQUISIÇÃO DE MATERIAL BETUMINOSO - CAP 50/70 - PVH 16.10.2023	T	35,18	4.537,18	159.617,99	14,97	14,97
4011463	SICRO3	CONCRETO ASFÁLTICO - FAIXA C - AREIA E BRITA COMERCIAIS	t	556,46	215,93	120.156,40	11,27	26,23
COM. 58	Próprio	EXECUÇÃO DE PASSEIO (CALÇADA) OU PISO DE CONCRETO COM CONCRETO MOLDADO IN LOCO, USINADO, ACABAMENTO CONVENCIONAL,	m²	1.449,87	76,80	111.350,01	10,44	36,68
2003822	SICRO3	TUBO DE CONCRETO PA1 COMERCIAL PARA DRENAGEM - D = 0,60 M - FORNECIMENTO E INSTALAÇÃO	m	406,98	248,60	101.175,22	9,49	46,16
94267	SINAPI	GUIA (MEIO-FIO) E SARJETA CONJUGADOS DE CONCRETO, MOLDADA IN LOCO EM TRECHO RETO COM EXTRUSORA, 45 CM BASE (15 CM BASE DA GUIA + 30 CM BASE DA SARJETA) X 22 CM ALTURA. AF_06/2016	M	1.106,46	68,79	76.113,38	7,14	53,30
5901640	SICRO3	TRANSPORTE COM CAMINHÃO BASCULANTE COM CAÇAMBA ESTANQUE COM CAPACIDADE DE 14 M³ - RODOVIA PAVIMENTADA	tkm	111.355,36	0,57	63.472,55	5,95	59,25
2003826	SICRO3	TUBO DE CONCRETO PA1 COMERCIAL PARA DRENAGEM - D = 0,80 M - FORNECIMENTO E INSTALAÇÃO	m	113,82	372,91	42.444,61	3,98	63,23
B.FR_01.12	Próprio	ADMINISTRAÇÃO DE OBRA - SERVIÇOS DE PAVIMENTAÇÃO URBANA	MÊS	4,0	9.072,30	36.289,20	3,40	66,63
2003688	SICRO3	POÇO DE VISITA - PVI 06 - AREIA E BRITA COMERCIAIS	un	8,0	4.440,47	35.523,76	3,33	69,97
COT.BF.03.10 - CAS. 08	Próprio	MATERIAL DE BASE/ SUB-BASE - CASCALHO - OUTUBRO DE 2023	M³	1.890,68	18,00	34.032,24	3,19	73,16
COT.BF.03.10 - CAS. 21	Próprio	AQUISIÇÃO DE MATERIAL BETUMINOSO - ASFALTO DILUÍDO CM-30 - PVH 16.10.2023	T	5,56	5.095,45	28.330,70	2,66	75,81
COT.BF.03.10 - CAS. 20	Próprio	TRANSPORTE DE MATERIAL BETUMINOSO - CAP 50/70 - PVH 16.10.2023	T	35,18	675,83	23.775,69	2,23	78,04
2003620	SICRO3	BOCA DE LOBO SIMPLES - BLS 02 - AREIA E BRITA COMERCIAIS	un	19,0	1.216,15	23.106,85	2,17	80,21
2003724	SICRO3	CHAMINÉ DOS POÇOS DE VISITA - CPV 06 - AREIA E BRITA COMERCIAIS	un	8,0	2.828,05	22.624,40	2,12	82,33
4815671	SICRO3	REATERRO E COMPACTAÇÃO COM SOQUETE VIBRATÓRIO	m³	1.041,94	16,96	17.671,30	1,66	83,99
103356	SINAPI	ALVENARIA DE VEDAÇÃO DE BLOCOS CERÂMICOS FURADOS NA HORIZONTAL DE 9X19X29 CM (ESPESSURA 9 CM) E ARGAMASSA DE	m²	226,99	61,41	13.939,45	1,31	85,29
4011219	SICRO3	BASE DE SOLO ESTABILIZADO GRANULOMETRICAMENTE SEM MISTURA COM MATERIAL DE JAZIDA	m³	927,44	12,53	11.620,82	1,09	86,38
COT.BF.03.10 - CAS. 19	Próprio	TRANSPORTE DE MATERIAL BETUMINOSO - ASFALTO DILUÍDO CM-30 - PVH - 16.10.2023	T	5,56	2.067,60	11.495,85	1,08	87,46
4011227	SICRO3	SUB-BASE DE SOLO ESTABILIZADO GRANULOMETRICAMENTE SEM MISTURA COM MATERIAL DE JAZIDA	m³	927,44	11,80	10.943,79	1,03	88,49
93584	SINAPI	EXECUÇÃO DE DEPÓSITO EM CANTEIRO DE OBRA EM CHAPA DE MADEIRA COMPENSADA, NÃO INCLUSO MOBILIÁRIO. AF_04/2016	m²	12,0	905,36	10.864,32	1,02	89,51
4805757	SICRO3	ESCAVAÇÃO MECÂNICA DE VALA EM MATERIAL DE 1ª CATEGORIA	m³	1.451,26	7,08	10.274,92	0,96	90,47
5213401	SICRO3	PINTURA DE FAIXA COM TINTA ACRÍLICA - ESPESSURA DE 0,6 MM	m²	223,63	43,88	9.812,88	0,92	91,39
93210	SINAPI	EXECUÇÃO DE REFEITÓRIO EM CANTEIRO DE OBRA EM CHAPA DE MADEIRA COMPENSADA, NÃO INCLUSO MOBILIÁRIO E EQUIPAMENTOS. AF_02/2016	m²	15,2	625,30	9.504,56	0,89	92,28
5914351	SICRO3	CARGA, MANOBRA E DESCARGA DE AGREGADOS OU SOLOS EM CAMINHÃO BASCULANTE DE 14 M³ - CARGA COM CARREGADEIRA DE 3,40 M³	t	3.491,5	2,59	9.042,98	0,85	93,13
5914389	SICRO3	TRANSPORTE COM CAMINHÃO BASCULANTE DE 10 M³ - RODOVIA PAVIMENTADA	tkm	11.155,39	0,79	8.812,75	0,83	93,96
98504	SINAPI	PLANTIO DE GRAMA BATATAIS EM PLACAS. AF_05/2018	m²	509,69	15,08	7.686,12	0,72	94,68
93212	SINAPI	EXECUÇÃO DE SANITÁRIO E VESTIÁRIO EM CANTEIRO DE OBRA EM CHAPA DE MADEIRA COMPENSADA, NÃO INCLUSO MOBILIÁRIO. AF_02/2016	m²	6,0	1.043,26	6.259,56	0,59	95,26
COT.BF.03.10 - CAS. 22	Próprio	AQUISIÇÃO DE MATERIAL BETUMINOSO - ASFALTO DILUÍDO RR-1C - PVH 16.10.2023	T	2,09	2.690,30	5.622,72	0,53	95,79
94288	SINAPI	EXECUÇÃO DE SARJETA DE CONCRETO USINADO, MOLDADA IN LOCO EM TRECHO CURVO, 30 CM BASE X 10 CM ALTURA. AF_06/2016	M	88,21	63,20	5.574,87	0,52	96,31
4011209	SICRO3	REGULARIZAÇÃO DO SUBLEITO	m²	4.637,19	1,17	5.425,51	0,51	96,82
COT.BF.03.10 - CAS. 18	Próprio	TRANSPORTE DE MATERIAL BETUMINOSO - ASFALTO DILUÍDO RR-1C - PVH 16.10.2023	T	2,09	1.965,24	4.107,35	0,39	97,21
I.M_COMP 03	Próprio	PISO TÁTIL DIRECIONAL E/OU ALERTA, DE CONCRETO, COLORIDO, P/DEFICIENTES VISUAIS, DIMENSÕES 25X25CM, APLICADO COM ARGAMASSA INDUSTRIALIZADA AC-II, REJUNTADO, EXCLUSIVELY REGULARIZAÇÃO DE BASE	m²	33,8	117,65	3.976,57	0,37	97,58
101116	SINAPI	ESCAVAÇÃO HORIZONTAL EM SOLO DE 1A CATEGORIA COM TRATOR DE ESTEIRAS (170HP/LÂMINA: 5.20M3). AF_07/2020	m³	1.667,19	2,23	3.717,83	0,35	97,93
2003642	SICRO3	CAIXA DE LIGAÇÃO E PASSAGEM - CLP 01 - AREIA E BRITA COMERCIAIS	un	2,0	1.638,44	3.276,88	0,31	98,24
5213855	SICRO3	SUPORTE METÁLICO GALVANIZADO PARA PLACA DE REGULAMENTAÇÃO - R1 - LADO DE 0,248 M - FORNECIMENTO E IMPLANTAÇÃO	un	7,0	410,45	2.873,15	0,27	98,51



PREFEITURA DO MUNICÍPIO DE PORTO VELHO
SECRETARIA MUNICIPAL DE RESOLUÇÃO ESTRATÉGICA DE CONVÊNIOS E CONTRATOS

RESPONSÁVEL TÉCNICO:

Ernesto Gomes dos Santos
Ernesto Gomes dos Santos
Engenheiro Civil e de Segurança de Trabalho
CREA: 1684 - D/RO

ENCARGOS: NÃO DESONERADO.

OBRA: PAVIMENTAÇÃO ASFÁLTICA EM VIA URBANA COM DRENAGEM E CALÇADAS

REFERÊNCIA DE CUSTO: SINAPI - 09/2023 - Rondônia
SICRO3 - 07/2023 - Rondônia

LOCAL: RUA MARECHAL TAUMATURGO

BDI OBRA 21,35%

DATA: OUTUBRO DE 2023

BDI ASFALTO 15,00%

Curva ABC de Serviços

Código	Banco	Descrição	Und	Quant.	Valor Unit	Total	Peso (%)	Peso Acumulado (%)
C.MC 54	Próprio	PLACA DE OBRA EM CHAPA DE AÇO GALVANIZADO	m²	6,0	359,81	2.158,86	0,20	98,71
B.FR_01.1	Próprio	SERVICOS TOPOGRAFICOS PARA PAVIMENTACAO, INCLUSIVE NOTA DE SERVICOS, ACOMPANHAMENTO E GREIDE	m²	4.637,19	0,42	1.947,61	0,18	98,89
0804231	SICRO3	BOCA DE BDT C D = 0,80 M - ESCONSIDADE 45° - AREIA E BRITA COMERCIAIS - ALAS RETAS	un	1,0	1.851,38	1.851,38	0,17	99,07
5213863	SICRO3	SUPORTE METÁLICO GALVANIZADO PARA PLACA DE ADVERTÊNCIA OU REGULAMENTAÇÃO - LADO OU DIÂMETRO DE 0,60 M - FORNECIMENTO E IMPLANTAÇÃO	un	4,0	456,26	1.825,04	0,17	99,24
5213444	SICRO3	PLACA DE REGULAMENTAÇÃO EM AÇO, R1 LADO 0,248 M - PELÍCULA RETRORREFLETIVA TIPO I + SI - FORNECIMENTO E IMPLANTAÇÃO	un	7,0	257,42	1.801,94	0,17	99,41
4011351	SICRO3	IMPRIMAÇÃO COM ASFALTO DILUÍDO	m²	4.637,19	0,38	1.762,13	0,17	99,57
4915608	SICRO3	REGULARIZAÇÃO DE TALUDES E VALAS COM SOQUETE VIBRATÓRIO	m²	659,11	2,67	1.759,82	0,17	99,74
4011353	SICRO3	PINTURA DE LIGAÇÃO	m²	4.637,19	0,29	1.344,78	0,13	99,86
5213440	SICRO3	PLACA DE REGULAMENTAÇÃO EM AÇO D = 0,60 M - PELÍCULA RETRORREFLETIVA TIPO I + SI - FORNECIMENTO E IMPLANTAÇÃO	un	4,0	257,37	1.029,48	0,10	99,96
B.FR_01.2	Próprio	ENSAIO DE ÍNDICE DE SUPORTE CALIFORNIA - AMOSTRAS NÃO TRABALHADAS - ENERGIA NORMAL - SOLOS	UN	2,0	194,09	388,18	0,04	99,99
B.FR_01.3	Próprio	ENSAIO DE CONTROLE DE TAXA DE APLICAÇÃO DE LIGANTE BETUMINOSO	UN	1,0	59,06	59,06	0,01	100,00
						Total sem BDI		1.066.445,60
						Total do BDI		212.710,43
						Total Geral		1.279.156,03



PREFEITURA DO MUNICÍPIO DE PORTO VELHO
SECRETARIA MUNICIPAL DE RESOLUÇÃO ESTRATÉGICA DE CONVÊNIOS E CONTRATOS

RESPONSÁVEL TÉCNICO:

Eronildo Gomes dos Santos
Eronildo Gomes dos Santos
Engenheiro Civil e de Segurança do Trabalho
CREA: 1664 - D/RO

ENCARGOS: NÃO DESONERADO.

OBRA: PAVIMENTAÇÃO ASFÁLTICA EM VIA URBANA COM DRENAGEM E CALÇADAS

SINAPI - 05/2023 - Rondônia

SICRO3 - 01/2023 - Rondônia

LOCAL: RUA MARECHAL TAUMATURGO

BDI OBRA 21,35%

DATA: OUTUBRO DE 2023

Cronograma Físico e Financeiro

Item	Descrição	Total Por Etapa	30 DIAS	60 DIAS	90 DIAS	120 DIAS
1	SERVIÇOS PRELIMINARES	100,00%	100,00%			
		37.841,04	37.841,04			
2	ADMINISTRAÇÃO LOCAL	100,00%	16,83%	24,95%	41,52%	16,70%
		44.036,96	7.411,42	10.987,22	18.284,15	7.354,17
3	PAVIMENTAÇÃO ASFÁLTICA COM DRENAGEM, CALÇADAS E SINALIZAÇÃO	100,00%	13,17%	25,87%	43,61%	17,35%
		1.197.278,03	157.733,79	309.781,53	522.091,05	207.671,67
3.1	TERRAPLENAGEM	100,00%		50,00%	50,00%	
		36.202,62		18.101,31	18.101,31	
3.2	PAVIMENTAÇÃO EM CBUQ	100,00%			100,00%	
		274.791,45			274.791,45	
3.3	DRENAGEM SUPERFICIAL	100,00%			50,00%	50,00%
		99.132,10			49.566,05	49.566,05
3.4	TRANSPORTE DE MATERIAL BETUMINOSO	100,00%		50,00%	50,00%	
		45.285,59		22.642,80	22.642,80	
3.5	AQUISIÇÃO DE MATERIAL BETUMINOSO	100,00%		50,00%	50,00%	
		222.607,27		111.303,64	111.303,64	
3.6	CALÇADAS	100,00%			25,00%	75,00%
		182.743,25			45.685,81	137.057,44
3.7	SINALIZAÇÃO HORIZONTAL E VERTICAL	100,00%				100,00%
		21.048,18				21.048,18
3.8	DRENAGEM	100,00%	50,00%	50,00%		
		315.467,57	157.733,79	157.733,79		
Porcentagem			15,87%	25,08%	42,24%	16,81%
Custo			202.986,25	320.768,75	540.375,20	215.025,84
Porcentagem Acumulado			15,87%	40,95%	83,19%	100,0%
Custo Acumulado			202.986,24	523.754,99	1.064.130,19	1.279.156,03



PREFEITURA DO MUNICÍPIO DE PORTO VELHO
SECRETARIA MUNICIPAL DE RESOLUÇÃO ESTRATÉGICA DE CONVÊNIO E CONTRATOS

OBRA: PAVIMENTAÇÃO ASFÁLTICA EM VIA URBANA COM DRENAGEM E CALÇADAS

LOCAL: RUA MARECHAL TAUMATURGO

DATA: OUTUBRO DE 2023

RESPONSÁVEL TÉCNICO:

Eronildo Gomes dos Santos
Engenheiro Civil e de Segurança do Trabalho
CREA: 1664 - D/RO

MEMÓRIA DE CÁLCULO - GERAL

1. SERVIÇOS PRELIMINARES

1.1 PLACA DE OBRA EM CHAPA DE AÇO GALVANIZADO

* Ver especificações técnicas

Largura: m Altura: m

TOTAL: m²

1.2 EXECUÇÃO DE DEPÓSITO EM CANTEIRO DE OBRA EM CHAPA DE MADEIRA COMPENSADA, NÃO INCLUSO MOBILIÁRIO.

* Ver especificações técnicas

Largura: m Largura: m

TOTAL: m²

1.3 EXECUÇÃO DE SANITÁRIO E VESTIÁRIO EM CANTEIRO DE OBRA EM CHAPA DE MADEIRA COMPENSADA, NÃO INCLUSO MOBILIÁRIO.

* Ver especificações técnicas

Largura: m Altura: m

TOTAL: m²

1.4 SERVIÇOS TOPOGRÁFICOS PARA PAVIMENTAÇÃO, INCLUSIVE NOTA DE SERVIÇOS, ACOMPANHAMENTO E GREIDE

* Ver especificações técnicas

TOTAL: m²

1.5 EXECUÇÃO DE REFEITÓRIO EM CANTEIRO DE OBRA EM CHAPA DE MADEIRA COMPENSADA, NÃO INCLUSO MOBILIÁRIO E EQUIPAM.

* Ver especificações técnicas

Largura: m Altura: m

TOTAL: m²

1.6 ENSAIO DE ÍNDICE DE SUPORTE CALIFORNIA - AMOSTRAS NÃO TRABALHADAS - ENERGIA NORMAL - SOLOS

* Apresentar laudo para equipe de fiscalização

ENSAIO NO LOCAL DA OBRA

ENSAIO NA JAZIDA DE CASCALHO

TOTAL: UND

1.7 ENSAIO DE CONTROLE DE TAXA DE APLICAÇÃO DE LIGANTE BETUMINOSO

* Apresentar laudo para equipe de fiscalização

ENSAIO NO LOCAL DA OBRA

TOTAL: UND

1.2. ADMINISTRAÇÃO LOCAL

1.2.1 ADMINISTRAÇÃO DE OBRA

Indispensável a presença do engenheiro na obra para realizar a visita técnica.

Previsto 2 horas por dia - 20 dias no mês x 4 meses (cronograma de obra)

Previsto encarregado de obras em tempo integral - durante a execução dos serviços.

TOTAL: mês



PREFEITURA DO MUNICÍPIO DE PORTO VELHO
SECRETARIA MUNICIPAL DE RESOLUÇÃO ESTRATÉGICA DE CONVÊNIOS E CONTRATOS

OBRA: PAVIMENTAÇÃO ASFÁLTICA EM VIA URBANA COM DRENAGEM E CALÇADAS

LOCAL: RUA MARECHAL TAUMATURGO

DATA: OUTUBRO DE 2023

RESPONSÁVEL TÉCNICO:

Eronildo Gomes dos Santos
Eronildo Gomes dos Santos
Engenheiro Civil e de Segurança do Trabalho
CREA: 1664 - D/RO

MEMÓRIA DE CÁLCULO

DADOS DE PROJETO:

LOCAL	ÁREA A PAVIMENTAR	EXTENSÃO (M)	LARGURA (M)	ÁREA SUBTOTAL	ACRÉSCIMO TRECHO ESQUINA (+M²)	DESCONTO CRUZAMENTO (M²)	ÁREA (TOTAL)	TOTAL (M²)
BAIRRO PARQUE AMAZÔNIA	RUA MARECHAL TAUMATURGO	562,45	7,00	3937,15	0,00	0,00	3937,15	4.637,19
	ÁREA A PAVIMENTAR						ÁREA (TOTAL)	
	LIMPA-RODAS (MARECHAL TAUMATURGO)						700,04	

3.1 TERRAPLENAGEM

3.1.1 ESCAVAÇÃO HORIZONTAL EM SOLO DE 1A CATEGORIA COM TRATOR DE ESTEIRAS (170HP/LÂMINA: 5,20M3). AF_07/2020

* PRANCHA 01/04 a 04/04 - PROJETO GEOMÉTRICO - PLANTA DE ESTAQUEAMENTO

RUA MARECHAL TAUMATURGO 1387,17 m³

SOMATÓRIO DOS LIMPA-RODAS 280,02 m³ Somatório das áreas de limpa-rodas x espessura da camada granular (0,40)

TOTAL: 1667,19 m³

3.1.2 CARGA E DESCARGA MECANICA DE SOLO UTILIZANDO CAMINHÃO BASCULANTE - 14 M³

Volume de Carga e Descarga = (Volume de escavação da pista + Volume de escavação do Limpa rodas) x Empolamento

* PRANCHA 01/04 a 04/04 - PROJETO GEOMÉTRICO - PLANTA DE ESTAQUEAMENTO

Empolam.: 25%

Corte: 1667,19 m³

TOTAL: 416,80 m³ 766,91 T

• Corresponde ao valor de Volume em m³ * 1,84 (peso esp. do material granular)

3.1.3 TRANSPORTE COM CAMINHÃO BASCULANTE DE 14 M³ - RODOVIA PAVIMENTADA

* PRANCHA 01/04 a 04/04 - PROJETO GEOMÉTRICO - PLANTA DE ESTAQUEAMENTO

*Cascalho x Vol. esc. x DMT X Empol. x peso média (1,84 t x m³)

* Desconto de volume de Bota fora referente ao aterro que será executado na via com o material de reaproveitamento do corte.

Bota-fora 12,60 km Bota-fora em tonelada: (Vol Corte - Vol.Aterro [item 3.1.4 e item 3.6.4])*1,25*1,84

Vol. c/ Empol. 3367,43 t

TOTAL: 42429,62 tkm (Vol. de bota-fora)*1,25*1,84*DMT



PREFEITURA DO MUNICÍPIO DE PORTO VELHO
SECRETARIA MUNICIPAL DE RESOLUÇÃO ESTRATÉGICA DE CONVÊNIOS E CONTRATOS

OBRA: PAVIMENTAÇÃO ASFÁLTICA EM VIA URBANA COM DRENAGEM E CALÇADAS

LOCAL: RUA MARECHAL TAUMATURGO

DATA: OUTUBRO DE 2023

RESPONSÁVEL TÉCNICO:

Eronildo Gomes dos Santos
Engenheiro Civil e de Segurança do Trabalho
CREA: 1664 - D/RO

MEMÓRIA DE CÁLCULO

3.2 PAVIMENTAÇÃO EM CBUQ

3.2.1 REGULARIZAÇÃO DO SUBLEITO

Conforme somatório de área em: DADOS DE PROJETO (MEMÓRIA DE CÁLCULO - ORÇAMENTO)

* PRANCHA 01/04 a 04/04 - PROJETO GEOMÉTRICO - PLANTA DE ESTAQUEAMENTO

Pista: 4.637,19 m²

TOTAL: 4637,19 m²

3.2.2 TRANSPORTE COM CAMINHÃO BASCULANTE DE 14 M³ - RODOVIA PAVIMENTADA

Volume total a ser transportado = (Área da pista de rolamento x Espessura da Camada) x Empolamento x 1,84 X DMT)

* MAPA DMT - Transporte de material para base / sub-base

Espessura da Camada (Base + Sub-base):	0,40	m
Empolamento:	1,25	(25%)
Dmt Cascalheira:	13,60	km

Pista: 1854,876 m³

Volume: 2318,60 m³

TOTAL: 58020,65 tkm

3.2.3 SUB-BASE DE SOLO ESTABILIZADO GRANULOMETRICAMENTE SEM MISTURA COM MATERIAL DE JAZIDA

Total = (Área da pista de Rolamento + Área do Limpa Rodas) x Espessura da Camada de SUB-BASE

* PRANCHA 01/04 a 04/04 - PROJETO GEOMÉTRICO - PLANTA DE ESTAQUEAMENTO

Largura da Sub-base = Largura da Camada de Regularização

Espessura da Camada (Sub-base) 0,20 m

Pista: 927,438 m³

TOTAL: 927,44 m³ R\$ 22.703,73

3.2.4 BASE DE SOLO ESTABILIZADO GRANULOMETRICAMENTE SEM MISTURA COM MATERIAL DE JAZIDA

Total = (Área da pista de Rolamento + Área do Limpa Rodas) x Espessura da Camada de BASE

* PRANCHA 01/04 a 04/04 - PROJETO GEOMÉTRICO - PLANTA DE ESTAQUEAMENTO

Largura da Base = Largura da Camada de Regularização

Espessura da Camada (Base) 0,20 m

Pista: 927,438 m³

TOTAL: 927,44 m³ R\$ 22.703,73

3.2.5 ARGILA, ARGILA VERMELHA OU ARGILA ARENOSA RETIRADA NA JAZIDA

Total = Volume da BASE + Volume da Sub-base

* PRANCHA 01/04 a 04/04 - PROJETO GEOMÉTRICO - PLANTA DE ESTAQUEAMENTO

Indenização de Jazida

Volume de Escavação da Base/ Sub-base

Base: 927,44 m³ Sub-base 927,44 m³


TOTAL: 1854,88 m³



PREFEITURA DO MUNICÍPIO DE PORTO VELHO
SECRETARIA MUNICIPAL DE RESOLUÇÃO ESTRATÉGICA DE CONVÊNIOS E CONTRATOS

OBRA: PAVIMENTAÇÃO ASFÁLTICA EM VIA URBANA COM DRENAGEM E CALÇADAS
LOCAL: RUA MARECHAL TAUMATURGO
DATA: OUTUBRO DE 2023

RESPONSÁVEL TÉCNICO:



Eronildo Gomes dos Santos
Engenheiro Civil e de Segurança do Trabalho
CREA: 1664 - D/RO

MEMÓRIA DE CÁLCULO

3.2.6 IMPRIMAÇÃO COM ASFALTO DILUÍDO

Total = Área da Pista de Rolamento + Área do Limpa rodas
* PRANCHA 01/04 a 04/04 - PROJETO GEOMÉTRICO - PLANTA DE ESTAQUEAMENTO
CM-30
Área da Pista de Rolamento: m²
(área total)
TOTAL: m²

3.2.7 PINTURA DE LIGAÇÃO

Total = Área da Pista de Rolamento + Área do Limpa rodas
* PRANCHA 01/04 a 04/04 - PROJETO GEOMÉTRICO - PLANTA DE ESTAQUEAMENTO
RR-1C
Área da Pista de Rolamento: m²
(área total)
TOTAL: m²

3.2.8 CONCRETO ASFÁLTICO - FAIXA C - AREIA E BRITA COMERCIAIS

* PRANCHA 01/04 a 04/04 - PROJETO GEOMÉTRICO - PLANTA DE ESTAQUEAMENTO
Construção do Pavimento CBUQ
Espessura do revestimento: m
Coeficiente Massa Asfáltica:
[[((Extensão da Pista) x (largura da pista) x (Espessura da pista)) x (coeficiente 2,40ton/m³)]
Volume da Pista de Rolamento: m³ Volume: Área da Pista de Rolamento x Espessura do revestimento

Subtotal Volumes: m³

TOTAL Usinagem: t TOTAL: Volume da pista de rolamento x Coeficiente de massa asfáltica

3.2.9 TRANSPORTE COM CAMINHÃO BASCULANTE DE 10 M³ - RODOVIA PAVIMENTADA

* PRANCHA 01/04 a 04/04 - PROJETO GEOMÉTRICO - PLANTA DE ESTAQUEAMENTO
* MAPA DMT
Transporte de Brita para pavimentação
Taxa de Consumo Agregados da composição asfáltica: t km DMT Britador
Volume CBUQ: t
Total de agregado: t Total de agregado = Taxa de Consumo x Volume de CBUQ

Volume de agregado em T.: t Peso do agregado = Total de agregado x peso específico

TOTAL: tkm Total = Peso agregado x DMT

3.3 DRENAGEM SUPERFICIAL

3.3.1 GUIA (MEIO-FIO) E SARJETA CONJUGADOS DE CONCRETO, MOLDADA IN LOCO EM TRECHO RETO COM EXTRUSORA, 45 CM BASE (15 CM BASE DA GUIA + 30 CM BASE DA SARJETA) X 22 CM ALTURA. AF_06/2016

* Ver Projeto de Pavimentação - PRANCHA 01 A 04 - PLANTA DE SINALIZAÇÃO HORIZONTAL / VERTICAL E CALÇADAS

Conforme perímetro informado em projeto

Extensão (m)		Somatório dos trechos
		Demonstrativo de cálculo:
RUA MARECHAL TAUMATURGO	<input type="text" value="1106,46"/>	10+10+202,62+199,15+10+5+10+5+58,61+10+10+60,16+5+5+135,39+5+5+180,17+180,36

TOTAL: m



PREFEITURA DO MUNICÍPIO DE PORTO VELHO
SECRETARIA MUNICIPAL DE RESOLUÇÃO ESTRATÉGICA DE CONVÊNIOS E CONTRATOS

OBRA: PAVIMENTAÇÃO ASFÁLTICA EM VIA URBANA COM DRENAGEM E CALÇADAS

LOCAL: RUA MARECHAL TAUMATURGO

DATA: OUTUBRO DE 2023

RESPONSÁVEL TÉCNICO:

Eronildo Gomes dos Santos
Eronildo Gomes dos Santos
Engenheiro Civil e de Segurança do Trabalho
CREA: 1664 - D/RO

MEMÓRIA DE CÁLCULO

3.3.2 GUIA (MEIO-FIO) E SARJETA CONJUGADOS DE CONCRETO, MOLDADA IN LOCO EM TRECHO CURVO COM EXTRUSORA, 45 CM BASE (15 CM BASE DA GUIA + 30 CM BASE DA SARJETA) X 22 CM ALTURA. AF_06/2016

* Ver Projeto de Pavimentação - PRANCHA 01 A 03 - PLANTA DE SINALIZAÇÃO HORIZONTAL / VERTICAL E CALÇADAS

Conforme perímetro informado em projeto

RUA MARECHAL TAUMATURGO 88,21 m

TOTAL: 88,21 m

Somatório dos trechos
Demonstrativo de cálculo:
6,44+8,04+7,31+7,40+7,34+7,42+7,39+7,37+7,34+7,41+7,41+7,34

3.4 TRANSPORTE DE MATERIAL BETUMINOSO

3.4.1 TRANSPORTE DE MATERIAL BETUMINOSO - ASFALTO DILUÍDO CM-30

Conforme Planilha de Cálculo de Insumos Asfálticos

CM-30

Área da Pista de Rolamento: 4637,19 m²

Subtotal: 4637,19 m² Subtotal: Área da Pista de Rolamento + Área LP ou UP

Taxa imp. 0,00120 Taxa de imprimação = conforme dados da literatura

TOTAL: 5,56 t TOTAL: Área de imprimação x Taxa de imprimação

3.4.2 TRANSPORTE DE MATERIAL BETUMINOSO - ASFALTO DILUÍDO RR-1C

Conforme Planilha de Cálculo de Insumos Asfálticos

Pintura de Ligação (ton/m²) = (1,25l/m² x 1,00 vezes + 0,50 l/m² (banho com capa selante)/1000

RR-1C

Área da Pista de Rolamento: 4637,19 m²

TOTAL: 4637,19 m² Subtotal: Área da Pista de Rolamento + Área LP ou UP

Taxa imp. 0,00045 Taxa de pintura de ligação = conforme dados da literatura

TOTAL: 2,09 t TOTAL: Área de pintura x Taxa de pintura

3.4.3 TRANSPORTE DE MATERIAL BETUMINOSO - CAP 50/70

Conforme Planilha de Cálculo de Insumos Asfálticos

Espessura do revestimento: 0,05 m

Coefficiente Massa Asfáltica: 2,40

Volume da Pista de Rolamento: 231,86 m³

Volume da pista de rolamento = (((Extensão da Pista) x (largura da pista) x (Espessura da pista)) x (coeficiente 2,40ton/m³))

Subtotal Volumes: 231,86 m³

TOTAL Usinagem: 556,46 t

Taxa de Cap 6,323%

TOTAL: 35,18 t



PREFEITURA DO MUNICÍPIO DE PORTO VELHO
SECRETARIA MUNICIPAL DE RESOLUÇÃO ESTRATÉGICA DE CONVÊNIOS E CONTRATOS

OBRA: PAVIMENTAÇÃO ASFÁLTICA EM VIA URBANA COM DRENAGEM E CALÇADAS
LOCAL: RUA MARECHAL TAUMATURGO
DATA: OUTUBRO DE 2023

RESPONSÁVEL TÉCNICO:

Eronildo Gomes dos Santos
Eronildo Gomes dos Santos
Engenheiro Civil e de Segurança do Trabalho
CREA: 1664 - D/RO

MEMÓRIA DE CÁLCULO

3.5 AQUISIÇÃO DE MATERIAL BETUMINOSO

3.5.1 AQUISIÇÃO DE MATERIAL BETUMINOSO - ASFALTO DILUÍDO CM-30

Conforme Planilha de Cálculo de Insumos Asfálticos
Dados conforme item 3.4.1
CM-30

TOTAL: t

3.5.2 AQUISIÇÃO DE MATERIAL BETUMINOSO - ASFALTO DILUÍDO RR-1C

Conforme Planilha de Cálculo de Insumos Asfálticos
Dados conforme item 3.4.2
RR-1C

TOTAL: t

3.5.3 AQUISIÇÃO DE MATERIAL BETUMINOSO - CAP 50/70

Conforme Planilha de Cálculo de Insumos Asfálticos
Dados conforme item 3.4.3

TOTAL: t

3.6 CALÇADAS

DADOS DE PROJETO:

CALÇADAS			
Ruas:	Comprimento: Trecho reto + Trecho curvo	Demonstrativo de cálculo (comprimento do trecho reto):	Demonstrativo de cálculo (trecho curvo):
RUA MARECHAL TAUMATURGO	1194,67	10+10+202,62+199,15+10+5+10+5+58,61+10+10+60,16+5+5+135,39+5+5+180,17+180,36	6,44+8,04+7,31+7,40+7,34+7,42+7,39+7,37+7,34+7,41+7,41+7,34
TOTAL:	1.194,67		

Espessura Escavação m	Altura Aterro m	Largura Escavação m	Espessura Calçada m	Área de Canteiro m ²
0,16	0,10	1,70	0,06	506,69

Alvenaria		Piso tátil		Rampas de acessibilidade			
Altura (m)	Espes. (m)	Larg (m)	Larg (m)	TIPO	QTDE	ÁREA	TOTAL
0,19	0,09	0,25	0,25	Tipo 01	26	8,64	224,64

Comprimento de Alvenaria	
Comp. Meio-fio (m)	
1.194,67	
SUBTOTAL	1194,67

3.6.1 ESCAVAÇÃO MECÂNICA DE VALA EM MATERIAL DE 1ª CATEGORIA

* Ver Projeto de Pavimentação - PRANCHA 01 A 03 - PLANTA DE SINALIZAÇÃO HORIZONTAL / VERTICAL E CALÇADAS

Escavação para limpeza e retirada de camada vegetal

Vol. CALÇADA m³ *(Comprimento do trecho reto x Espessura de Escavação x Largura de escavação)
Trecho Alven. m³ *(Comprimento do trecho reto x Espessura da alvenaria x Largura de alvenaria)

TOTAL: m³ *Somatório de Volume de Escavação, conforme Dados de projeto



PREFEITURA DO MUNICÍPIO DE PORTO VELHO
SECRETARIA MUNICIPAL DE RESOLUÇÃO ESTRATÉGICA DE CONVÊNIOS E CONTRATOS

OBRA: PAVIMENTAÇÃO ASFÁLTICA EM VIA URBANA COM DRENAGEM E CALÇADAS

LOCAL: RUA MARECHAL TAUMATURGO

DATA: OUTUBRO DE 2023

RESPONSÁVEL TÉCNICO:

Eronildo Gomes dos Santos
Engenheiro Civil e de Segurança do Trabalho
CREA: 1664 - D/RO

MEMÓRIA DE CÁLCULO

3.6.2 CARGA E DESCARGA MECANICA DE SOLO UTILIZANDO CAMINHAO BASCULANTE

* Ver Projeto de Pavimentação - PRANCHA 01 A 03 - PLANTA DE SINALIZAÇÃO HORIZONTAL / VERTICAL E CALÇADAS

Vol. Escavação: m³ *Somatório de Volume de Escavação
Empolam.: (25%) Volume de Escavação x Empolamento
TOTAL: m³ T

• Corresponde ao valor de Volume em m³ * 1,84 (peso esp. do material granular)

3.6.3 TRANSPORTE COM CAMINHÃO BASCULANTE DE 14 M³ - RODOVIA PAVIMENTADA

* MAPA DMT

*Bota-fora x Vol. esc. x DMT X Empol. x peso média (1,84 t x m³)

Dmt Bota fora: km

Volume: m³

TOTAL: tkm

3.6.4 REATERRO E COMPACTAÇÃO COM SOQUETE VIBRATÓRIO

* Ver Projeto de Pavimentação - PRANCHA 01 A 03 - PLANTA DE SINALIZAÇÃO HORIZONTAL / VERTICAL E CALÇADAS

[[Calçada + Curva calçada] x esp. De aterro]] (m³)

Aterro manual de Plator

Trecho Calç. reto m³

TOTAL: m³

3.6.5 EXECUÇÃO DE PASSEIO COM CONCRETO MOLDADO IN LOCO, USINADO, ACABAMENTO CONV., ESPESSURA 6 CM, ARMADO.

* Ver Projeto de Pavimentação - PRANCHA 01 A 03 - PLANTA DE SINALIZAÇÃO HORIZONTAL / VERTICAL E CALÇADAS

Trecho Calç. m²

TOTAL: m²

3.6.6 ALVENARIA DE VEDAÇÃO DE BLOCOS CERÂMICOS FURADOS NA HORIZONTAL DE 9X19X19CM

* Ver Projeto de Pavimentação - PRANCHA 01 A 03 - PLANTA DE SINALIZAÇÃO HORIZONTAL / VERTICAL E CALÇADAS

Trecho Alven.reto m² Comprimento do trecho x altura de alvenaria

TOTAL: m²

3.6.7 PISO TÁTIL DIRECIONAL E/OU ALERTA, DE CONCRETO, COLORIDO, P/DEFICIENTES VISUAIS, DIMENSÕES 25X25CM

* Ver Projeto de Pavimentação - PRANCHA 01 A 03 - PLANTA DE SINALIZAÇÃO HORIZONTAL / VERTICAL E CALÇADAS

Trechos	Rampas de acessibilidade			
	TIPO	QTDE	ÁREA	TOTAL
RUA MARECHAL TAUMATURGO	Tipo 01	26	1,3	33,80

TOTAL: m²



PREFEITURA DO MUNICÍPIO DE PORTO VELHO
SECRETARIA MUNICIPAL DE RESOLUÇÃO ESTRATÉGICA DE CONVÊNIOS E CONTRATOS

OBRA: PAVIMENTAÇÃO ASFÁLTICA EM VIA URBANA COM DRENAGEM E CALÇADAS

LOCAL: RUA MARECHAL TAUMATURGO

DATA: OUTUBRO DE 2023

RESPONSÁVEL TÉCNICO:

Eronildo Gomes dos Santos
Engenheiro Civil e de Segurança do Trabalho
CREA: 1664 - D/RO

MEMÓRIA DE CÁLCULO

3.6.8 PLANTIO DE GRAMA BATATAIS EM PLACAS. AF_05/2018

* Ver Projeto de Pavimentação - PRANCHA 01 A 03 - PLANTA DE SINALIZAÇÃO HORIZONTAL / VERTICAL E CALÇADAS

Trecho Canteiro m²

TOTAL: m²

3.7 SINALIZAÇÃO HORIZONTAL E VERTICAL

DADOS DE PROJETO:

RELAÇÃO DE PLACAS/ SUPORTE

Comp. Base Suporte	0,60	m
Larg. Base Suporte	0,30	m
Alt. Base Suporte	0,30	m
Qtde. Base Suporte	7,00	un
Vol. Esc. Tubos	0,38	m ³

DESCRIÇÃO	R1	32-B	SUPORTE	SUPORTE R1
RUA MARECHAL TAUMATURGO	7	4	4	7

3.7.1 CARGA E DESCARGA MECANICA DE SOLO UTILIZANDO CAMINHAO BASCULANTE

* Ver Projeto de Pavimentação - PRANCHA 01 A 04 - PLANTA DE SINALIZAÇÃO HORIZONTAL / VERTICAL E CALÇADAS

Vol. Esc. Tubos m³

* Volume de Escavação dos tubos x Empolamento

Empolam.: (25%)

TOTAL: m³ T

• Corresponde ao valor de Volume em m³ * 1,84 (peso esp. do material granular)

3.7.2 FORNECIMENTO E IMPLANTAÇÃO DE PLACA DE REGULAMENTAÇÃO EM AÇO, R1 LADO 0,248 M - PELÍCULA RETRORREFLETIVA TIPO I + SI

* Ver Projeto de Pavimentação - PRANCHA 01 A 04 - PLANTA DE SINALIZAÇÃO HORIZONTAL / VERTICAL E CALÇADAS

Placa tipo R-1

TOTAL: un

3.7.3 FORNECIMENTO E IMPLANTAÇÃO DE SUPORTE METÁLICO GALVANIZADO PARA PLACA DE REGULAMENTAÇÃO - R1 - LADO DE 0,248 M

* Ver Projeto de Pavimentação - PRANCHA 01 A 04 - PLANTA DE SINALIZAÇÃO HORIZONTAL / VERTICAL E CALÇADAS

Placa tipo R-1

TOTAL: un

3.7.4 FORNECIMENTO E IMPLANTAÇÃO DE PLACA DE REGULAMENTAÇÃO EM AÇO D = 0,60 M - PELÍCULA RETRORREFLETIVA TIPO I + SI

* Ver Projeto de Pavimentação - PRANCHA 01 A 04 - PLANTA DE SINALIZAÇÃO HORIZONTAL / VERTICAL E CALÇADAS

Placa tipo R-19 ; A-32B ;

TOTAL: un

3.7.5 FORNECIMENTO E IMPLANTAÇÃO DE SUPORTE METÁLICO GALVANIZADO PARA PLACA DE REGULAMENTAÇÃO - D = 0,60 M

* Ver Projeto de Pavimentação - PRANCHA 01 A 04 - PLANTA DE SINALIZAÇÃO HORIZONTAL / VERTICAL E CALÇADAS

Placa tipo R-19 ; A-32B ;

Não inserido placa R-19. Aguardando parecer da semtran

TOTAL: un



PREFEITURA DO MUNICÍPIO DE PORTO VELHO
SECRETARIA MUNICIPAL DE RESOLUÇÃO ESTRATÉGICA DE CONVÊNIOS E CONTRATOS

OBRA: PAVIMENTAÇÃO ASFÁLTICA EM VIA URBANA COM DRENAGEM E CALÇADAS

LOCAL: RUA MARECHAL TAUMATURGO

DATA: OUTUBRO DE 2023

RESPONSÁVEL TÉCNICO:

Eronildo Gomes dos Santos
Eronildo Gomes dos Santos
Engenheiro Civil e de Segurança do Trabalho
CREA: 1664 - D/RO

MEMÓRIA DE CÁLCULO

3.7.6 PINTURA DE FAIXA - TINTA BASE ACRÍLICA - ESPESSURA DE 0,6 MM

* Ver Projeto de Pavimentação - PRANCHA 01 A 04 - PLANTA DE SINALIZAÇÃO HORIZONTAL / VERTICAL E CALÇADAS
Conferir áreas das hachuras em projeto de sinalização

Faixas de Pedestre/ PARE/ Retenção	m²
RUA MARECHAL TAUMATURGO	65,06

Faixa de Bordo	m²
RUA MARECHAL TAUMATURGO	120,17

Faixas de Eixo de pista	m²
RUA MARECHAL TAUMATURGO	38,40

TOTAL: 223,63 m²

3.8 DRENAGEM

DADOS DE PROJETO:

DESCRIÇÃO	TOTAL (M)	
	Ø60	Ø80
RUAS:		
RUA MARECHAL TAUMATURGO	406,98	113,82

COMP. BLS	1,00	m
LARG. BLS	1,50	m
ALTURA BLS	1,40	m
Qtde BLS	19,00	un
Volume esc. BLS	39,90	m³

TOTAL DE REDE:	Ø60	Ø80
	406,98	113,82

COMP. PV-A	1,00	m
LARG. PV-A	1,50	m
ALTURA PV-A	1,80	m
Qtde PV-A	8,00	un
Volume esc. PV-A	21,60	m³

DESCRIÇÃO	ESTRUTURA		
	BLS	PV - A	CX LIG
RUAS:			
RUA MARECHAL TAUMATURGO	19	8	2
TOTAL DE REDE:	19	8	2

COMP. CX LIG	1,00	m
LARG. CX LIG.	1,50	m
ALTURA CX LIG.	1,50	m
Qtde CX LIG.	2,00	un
Volume esc. CX LIG.	4,50	m³

TRECHO 01 Ø60		BSTC = 0,60
Altura (m)	Larg. (m)	comprimento
1,50	1,20	406,98

TRECHO Ø80		
Área de Berço (m²)	Área de Tubo + Berço (m²)	Área de Tubo (m²)
0,1000	0,1750	0,0750

TRECHO 02 Ø80		BSTC = 0,80
Altura (m)	Larg. (m)	comprimento
1,80	1,50	113,82

TRECHO Ø60		
Área de Berço (m²)	Área de Tubo + Berço (m²)	Área de Tubo (m²)
0,0600	0,4450	0,3850

- Nota: Comprimento de rede verificado em projeto, somando os comprimentos de tubo
- Nota: BLS = Boca de Lobo Simples;
- Nota: trechos divididos conforme altura média de escavação de vala



PREFEITURA DO MUNICÍPIO DE PORTO VELHO
SECRETARIA MUNICIPAL DE RESOLUÇÃO ESTRATÉGICA DE CONVÊNIOS E CONTRATOS

OBRA: PAVIMENTAÇÃO ASFÁLTICA EM VIA URBANA COM DRENAGEM E CALÇADAS
LOCAL: RUA MARECHAL TAUMATURGO
DATA: OUTUBRO DE 2023

RESPONSÁVEL TÉCNICO:

Eronildo Gomes dos Santos
Eronildo Gomes dos Santos
Engenheiro Civil e de Segurança do Trabalho
CREA: 1664 - D/RO

MEMÓRIA DE CÁLCULO

3.8.1 ESCAVAÇÃO MECÂNICA EM MATERIAL DE 1ª CATEGORIA

Somatório de Comprimento dos Trechos Curvos a serem implantados meio-fio e sarjeta

* Ver PRANCHA 01 A 04 - PROJETO DE PAVIMENTAÇÃO, DRENAGEM, CALÇADAS E SINALIZAÇÃO HORIZONTAL E VERTICAL

Volume Trecho 01	<input type="text" value="732,56"/> m³	*(Comprimento x Altura de Escavação x Largura da Vala)
Volume Trecho 02	<input type="text" value="307,31"/> m³	*(Comprimento x Altura de Escavação x Largura da Vala)
Vol. BLS, CX e PVs	<input type="text" value="66,00"/> m³	* Somatório de Volume de Escavação, conforme Dados de projeto
TOTAL:	<input type="text" value="1105,88"/> m³	

3.8.2 REATERRO E COMPACTAÇÃO COM SOQUETE VIBRATÓRIO

* Ver PRANCHA 01 A 04 - PROJETO DE PAVIMENTAÇÃO, DRENAGEM, CALÇADAS E SINALIZAÇÃO HORIZONTAL E VERTICAL

Volume Trecho 01	<input type="text" value="551,46"/> m³	*Reaterro = Volume de Escavação - (Comprimento x Área do tubo)
Volume Trecho 02	<input type="text" value="287,40"/> m³	*Reaterro = Volume de Escavação - (Comprimento x Área do tubo)
Volume Reaterro:	<input type="text" value="838,85"/> m³	*Reaterro = Volume de Escavação - (Comprimento x Área do tubo)
TOTAL:	<input type="text" value="838,85"/> m³	*Total = Reaterro

3.8.3 CARGA E DESCARGA MECANICA DE SOLO UTILIZANDO CAMINHAO BASCULANTE

* Ver PRANCHA 01 A 04 - PROJETO DE PAVIMENTAÇÃO, DRENAGEM, CALÇADAS E SINALIZAÇÃO HORIZONTAL E VERTICAL

Reaterro trecho 01	<input type="text" value="551,46"/> m³	*Reaterro = Volume de Escavação - (Comprimento x Área do tubo x Largura da Vala)
Reaterro trecho 02	<input type="text" value="287,40"/> m³	*Reaterro = Volume de Escavação - (Comprimento x Área do tubo x Largura da Vala)
Volume Reaterro:	<input type="text" value="838,85"/> m³	
Empolam.:	<input type="text" value="1,25"/> (25%)	
TOTAL:	<input type="text" value="1048,56"/> m³	<input type="text" value="1929,35"/> T

• Corresponde ao valor de Volume em m³ * 1,84 (peso esp. do material granular)

3.8.4 REGULARIZAÇÃO DE VALAS COM APOIAMENTO DO FUNDO

* Ver PRANCHA 01 A 04 - PROJETO DE PAVIMENTAÇÃO, DRENAGEM, CALÇADAS E SINALIZAÇÃO HORIZONTAL E VERTICAL

Área do Trecho 01	<input type="text" value="488,38"/> m²	*Área de Regularização = Comprimento do trecho x largura da vala
Área do Trecho 02	<input type="text" value="170,73"/> m²	*Área de Regularização = Comprimento do trecho x largura da vala
TOTAL:	<input type="text" value="659,11"/> m²	*Total = soma das áreas de regularização



PREFEITURA DO MUNICÍPIO DE PORTO VELHO
SECRETARIA MUNICIPAL DE RESOLUÇÃO ESTRATÉGICA DE CONVÊNIOS E CONTRATOS

OBRA: PAVIMENTAÇÃO ASFÁLTICA EM VIA URBANA COM DRENAGEM E CALÇADAS

LOCAL: RUA MARECHAL TAUMATURGO

DATA: OUTUBRO DE 2023

RESPONSÁVEL TÉCNICO:

Eronildo Gomes dos Santos
Engenheiro Civil e de Segurança do Trabalho
CREA: 1664 - D/RO

MEMÓRIA DE CÁLCULO

3.8.5 ASSENTAMENTO DE TUBO D = 80 CM CA-1 COMERCIAL - JUNTA RÍGIDA

* Ver PRANCHA 01 A 04 - PROJETO DE PAVIMENTAÇÃO, DRENAGEM, CALÇADAS E SINALIZAÇÃO HORIZONTAL E VERTICAL

Trecho 02 m *comprimento do trecho descrito em Dados do projeto

TOTAL: m Soma dos comprimentos de rede.

3.8.6 ASSENTAMENTO DE TUBO D = 60 CM CA-1 COMERCIAL - JUNTA RÍGIDA

* Ver PRANCHA 01 A 04 - PROJETO DE PAVIMENTAÇÃO, DRENAGEM, CALÇADAS E SINALIZAÇÃO HORIZONTAL E VERTICAL

Trecho 01 m *comprimento do trecho descrito em Dados do projeto

TOTAL: m Soma dos comprimentos de rede.

3.8.7 BOCA DE LOBO SIMPLES - BLS 01 - AREIA E BRITA COMERCIAIS

* Ver PRANCHA 01 A 04 - PROJETO DE PAVIMENTAÇÃO, DRENAGEM, CALÇADAS E SINALIZAÇÃO HORIZONTAL E VERTICAL

TOTAL: un

3.8.8 POÇO DE VISITA - PVI 06 - AREIA E BRITA COMERCIAIS

* Ver PRANCHA 01 A 04 - PROJETO DE PAVIMENTAÇÃO, DRENAGEM, CALÇADAS E SINALIZAÇÃO HORIZONTAL E VERTICAL

TOTAL: un

3.8.9 CAIXA DE PASSAGEM - CLP 01

* Ver PRANCHA 01 A 04 - PROJETO DE PAVIMENTAÇÃO, DRENAGEM, CALÇADAS E SINALIZAÇÃO HORIZONTAL E VERTICAL

TOTAL: un

3.8.10 CHAMINÉ DOS POÇOS DE VISITA - AREIA E BRITA COMERCIAIS

* Ver PRANCHA 01 A 04 - PROJETO DE PAVIMENTAÇÃO, DRENAGEM, CALÇADAS E SINALIZAÇÃO HORIZONTAL E VERTICAL

TOTAL: un

3.8.11 ARGILA, ARGILA VERMELHA OU ARGILA ARENOSA RETIRADA NA JAZIDA

CASCALHO PARA BERÇO DAS TUBULAÇÕES

Volume Trecho 01 m³ Comprimento do trecho x área de Berço

Volume Trecho 02 m³ Comprimento do trecho x área de Berço

TOTAL: m³

3.8.12 TRANSPORTE COM CAMINHÃO BASCULANTE DE 14 M³ - RODOVIA PAVIMENTADA

CASCALHO PARA BERÇO DAS TUBULAÇÕES

Ver relatório de DMT

Dmt cascalheira: km

Volume: m³

TOTAL: tkm *Volume de areia x 1,84 x DMT

3.8.13 BOCA DE BDTC D = 0,80 M - ESCONSIDADE 45° - AREIA E BRITA COMERCIAIS - ALAS RETAS

* Ver PRANCHA 01 A 04 - PROJETO DE PAVIMENTAÇÃO, DRENAGEM, CALÇADAS E SINALIZAÇÃO HORIZONTAL E VERTICAL

Especificação referente a boca de ala do lançamento da rua Marechal Taumaturgo

TOTAL: UND

COMPOSIÇÃO ANALÍTICA DE LDI OU BDI

Nº do Contrato de Repasse:

Proponente: PREFEITURA MUNICIPAL DE PORTO VELHO

Empreendimento: PAVIMENTAÇÃO ASFÁLTICA EM VIA URBANA COM DRENAGEM E CALÇADAS

Tipo de Obra: Construção de Rodovias (Pavimentação Urbana)

Base de Cálculo do ISS da Prefeitura: 100%

Orçamento Desonerado? (Sim ou Não) NÃO

DESCRIÇÃO	VALORES DE REFERÊNCIA - %			BDI ADOTADO - %
	(1º Quartil)	MÉDIA	(3º Quartil)	
Administração Central	3,80	4,01	4,67	4,01
Seguros e Garantias (*)	0,32	0,40	0,74	0,40
Riscos	0,50	0,56	0,97	0,56
Despesas Financeiras	1,02	1,11	1,21	1,11
Lucro	6,64	7,30	8,69	7,30
COFINS	3,00	3,00	3,00	3,00
PIS	0,65	0,65	0,65	0,65
ISS (**)	2,00	3,50	5,00	2,50
	0,00	0,00	0,00	0,00
LIMITE BDI C/ DESONERAÇÃO				
LIMITE BDI S/ DESONERAÇÃO	19,60	20,97	24,23	21,35

Fonte da composição, valores de referência e fórmula do BDI: Acórdão 2622/2013-TCU-Plenário

Desoneração: Lei nº13.161/2015

Verificação do BDI: **OK**

Os valores de BDI acima foram calculados com emprego da fórmula abaixo:

$$BDI = \frac{(1 + AC + S + R + G)(1 + DF)(1 + L)}{(1 - I)} - 1$$

Onde:

AC = taxa de rateio da Administração Central;


DF = taxa das despesas financeiras;

R, S, G = taxa de risco, seguro e garantia do empreendimento;

I = taxa de tributos (Onerado: I = COFINS+PIS+ISS / Desonerado: I = COFINS+PIS+ISS+CPRB);

L = taxa de lucro.

Declaro para os devidos fins que, conforme legislação tributária municipal, a base de cálculo do ISS para Construção de Rodovias (Pavimentação Urbana) é de 100%, com a respectiva alíquota de 2,5%. Declaramos ainda que adotamos orçamento Sem Desoneração e que esta é a alternativa mais adequada para a Administração Pública.


Eronildo Gomes dos Santos
Engenheiro Civil e de Segurança do Trabalho
CREA: 1664 - D/RO

Profissional:
CREA/CAU:

Resp. Tomador:
Cargo:

COMPOSIÇÃO ANALÍTICA DE LDI OU BDI

Nº do Contrato de Repasse:

Proponente: PREFEITURA MUNICIPAL DE PORTO VELHO

Empreendimento: PAVIMENTAÇÃO ASFÁLTICA EM VIA URBANA COM DRENAGEM E CALÇADAS

Tipo de Obra: Fornecimento de Materiais e Equipamentos

Base de Cálculo do ISS da Prefeitura: 100%

Orçamento Desonerado? (Sim ou Não) NÃO

DESCRIÇÃO	VALORES DE REFERÊNCIA - %			BDI ADOTADO - %
	(1º Quartil)	MÉDIA	(3º Quartil)	
Administração Central	1,50	3,45	4,49	1,50
Seguros e Garantias (*)	0,30	0,48	0,82	0,30
Riscos	0,56	0,85	0,89	0,56
Despesas Financeiras	0,85	0,85	1,11	0,85
Lucro	3,50	5,11	6,22	4,55
COFINS	3,00	3,00	3,00	3,00
PIS	0,65	0,65	0,65	0,65
ISS (**)	2,00	3,50	5,00	2,50
	0,00	0,00	0,00	0,00
LIMITE BDI C/ DESONERAÇÃO				
LIMITE BDI S/ DESONERAÇÃO	11,10	14,02	16,80	15,00

Fonte da composição, valores de referência e fórmula do BDI: Acórdão 2622/2013-TCU-Plenário

Desoneração: Lei nº13.161/2015

Verificação do BDI: **OK**

Os valores de BDI acima foram calculados com emprego da fórmula abaixo:

$$BDI = \frac{(1 + AC + S + R + G)(1 + DF)(1 + L)}{(1 - I)} - 1$$

Onde:

AC = taxa de rateio da Administração Central;

DF = taxa das despesas financeiras;

R, S, G = taxa de risco, seguro e garantia do empreendimento;

I = taxa de tributos (Onerado: I = COFINS+PIS+ISS / Desonerado: I = COFINS+PIS+ISS+CPRB);

L = taxa de lucro.

Declaro para os devidos fins que, conforme legislação tributária municipal, a base de cálculo do ISS para Fornecimento de Materiais e Equipamentos é de 100%, com a respectiva alíquota de 2,5%. Declaramos ainda que adotamos orçamento Sem Desoneração e que esta é a alternativa mais adequada para a Administração Pública.


Eronildo Gomes dos Santos
Engenheiro Civil e de Segurança do Trabalho
CREA: 1664 - D/RO

Profissional:
CREA/CAU:

Resp. Tomador:
Cargo:



Assinado por **Lucas De Medeiros Juraszek** - ASSESSOR TÉCNICO DE ENGENHARIA - Em: 11/06/2024, 08:45:59